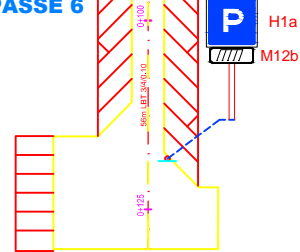


IMPASSE 6



ACESSO PEDONAL 2

ACESSO PEDONAL 3

M=-66850

P=-130450

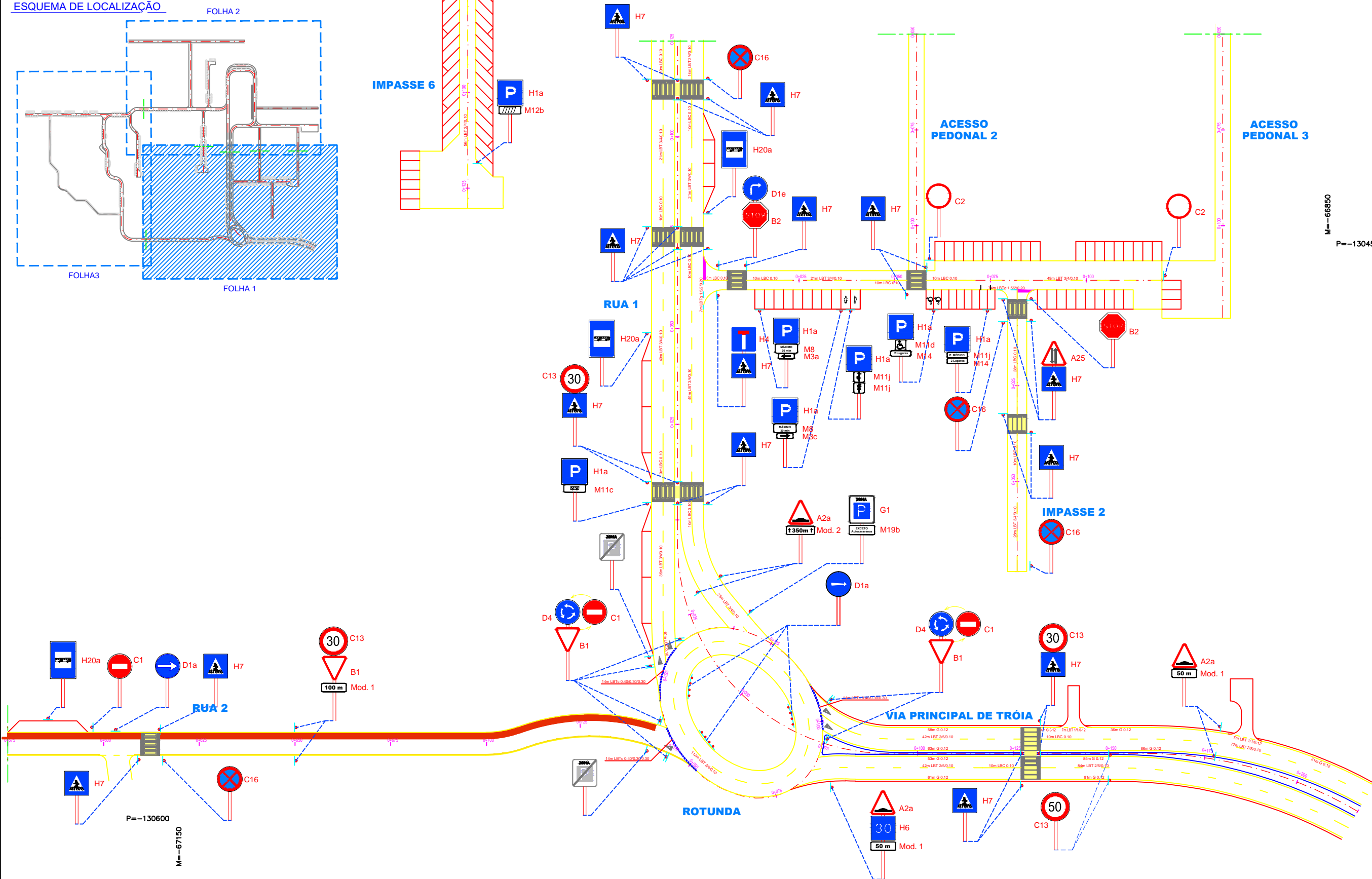
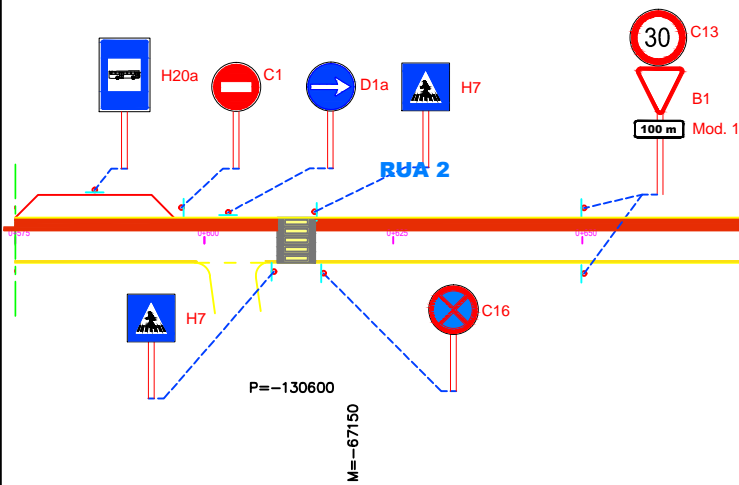


RUA 1

VIA PRINCIPAL DE TRÓIA

ROTUNDA

RUA 2



NOTA:  
AS PASSADEIRAS DE PEÕES SERÃO EXECUTADAS  
CONFORME PLANTA DE PAVIMENTOS E PERFIL  
TRANSVERSAL TIPO.

Título <b>PENINSULA DE TRÓIA</b> ARRUAMENTOS DA UNOP 1	Projectou		<b>SINALIZAÇÃO</b> REVISÃO GERAL DA SINALIZAÇÃO VERTICAL PLANTA DE PORMENOR			
	Desenhou					
	Verificou		Escala	1:1000	Data	Fevereiro de 2016
	Aprovou		Folha	1/3	Nº Ordem	1