

2009

RELATÓRIO e CONTAS



MUNICÍPIO DE GRÂNDOLA





SUMÁRIO



INTRODUÇÃO



ACTIVIDADES



RELATÓRIO DE GESTÃO



ANEXOS

[Handwritten signature]

[Handwritten signature]

[Handwritten signature]

[Handwritten signature]

[Handwritten signature]

[Handwritten signature]

[Handwritten signature]

[Handwritten signature]

[Handwritten signature]

RELATÓRIO e CONTAS
2009

[Handwritten mark]

[Handwritten mark]

[Handwritten mark]

[Handwritten mark]

[Handwritten mark]

[Handwritten mark]

[Handwritten mark]

[Handwritten mark]

1

INTRODUÇÃO

RELATÓRIO e CONTAS 2009

RELATÓRIO DE GESTÃO 2009

(de harmonia com o POCAL)

INTRODUÇÃO

Nos termos da Lei, submete-se à apreciação e votação da Câmara Municipal e da Assembleia Municipal o documento "**Relatório e Contas do Município de Grândola**" relativo ao exercício económico de 2009, integrando o **Relatório de Gestão e a Prestação de Contas**.

Neste documento proceder-se-á a uma análise crítica da actividade desenvolvida pelo Município de Grândola durante o ano de 2009, medindo o grau de cumprimento dos objectivos estabelecidos no âmbito da Visão Estratégica, da Missão e dos Valores traçados pelo Município para o Mandato Autárquico 2005/09 e, em particular, para o ano a que o **Relatório de Gestão e a Prestação de Contas** respeitam e que seguidamente se reafirmam:

Visão Estratégica – Afirmar o Concelho de Grândola – e consequentemente contribuir para a afirmação do Litoral Alentejano – como Destino Turístico de Excelência, promovendo a maior qualidade de vida para a população do Concelho;

Missão – Prestar um Serviço Público Autárquico eficaz e eficiente, assegurando os mais elevados níveis de exigência e qualidade. Aproveitar de modo sustentável e continuado as potencialidades do território promovendo o progresso e o bem-estar da população, privilegiando o desenvolvimento integrado que reduza assimetrias e desigualdades;

Valores - Na sua actuação o Município de Grândola guiar-se-á pelos princípios que o regem e caracterizam: igualdade de tratamento dos cidadãos, independência, exigência, rigor e transparência.

A actividade do Município ao longo do ano de 2009 será, pois, analisada em função das linhas de orientação estratégica estabelecidas, avaliando as acções com incidência e visibilidade externas e que contribuíram para a afirmação do Concelho de Grândola e dos valores que a ele estão associados, bem como as medidas tomadas internamente com o objectivo de melhorar cada vez mais a

[Handwritten mark]

[Handwritten mark]

[Handwritten notes and signatures on the right margin, including 'ML', 'SMT', 'A', 'Xpto', 'Cunha', and '10']

qualidade do serviço público prestado às populações e proporcionar-lhes mais progresso e bem-estar.

Se em 2008 tinham já sido apresentados resultados muito relevantes, dos melhores de sempre a nível do nosso Município, e se havia verificado um elevado grau de cumprimento dos objectivos traçados, pode afirmar-se, com orgulho e satisfação redobrados, que 2009 constituiu o corolário e o ponto alto de um projecto de trabalho e de rigor e de uma estratégia de desenvolvimento que tem vindo a dar frutos e que colocará, num futuro muito próximo, o Concelho de Grândola como um dos mais prósperos e desenvolvidos do País. Se a isto se juntar o facto de estes objectivos terem sido alcançados com obra estruturante e relevante realizada, com uma projecção e notoriedade do Concelho de Grândola assinaláveis, ao mesmo tempo que era efectuado um saneamento financeiro da Autarquia muito significativo, reduzindo ainda mais a dívida de curto prazo e dotando o Município de autonomia e saúde financeira, acreditamos ser legítimo e amplamente justificado o orgulho que sentimos ao serem apresentados estes resultados à Câmara e à Assembleia Municipal.

Tendo por base os objectivos estratégicos definidos, procuraremos demonstrar, seguidamente, de forma sucinta mas explícita, as razões do nosso orgulho colectivo.

Análise crítica do cumprimento das linhas de orientação estratégica estabelecidas

- 1. Afirmar o Concelho de Grândola – e conseqüentemente contribuir para a afirmação da Região do Litoral Alentejano – como Destino Turístico de Excelência, promovendo um desenvolvimento sustentado, sustentável e integrado do território, tirando partido das potencialidades existentes, particularmente na Frente Atlântica, na Aldeia Mineira do Lousal e noutros Centros Rurais, de modo a que constituam uma alavanca do progresso e do desenvolvimento.***

Neste âmbito importa destacar a eleição do Presidente da Câmara de Grândola para a Presidência da Entidade Regional de Turismo do Pólo de Desenvolvimento Turístico do Litoral Alentejano – Turismo do Alentejo Litoral E.R.T, no reconhecimento do papel importante desempenhado pelo nosso Concelho na afirmação do Alentejo Litoral como um Destino Turístico de

AA

GB

RL

PM

A

G

João

Amorim

HB

AA

Excelência. De igual modo salienta-se a eleição do Município de Grândola para a Presidência da nova Comunidade Intermunicipal do Alentejo Litoral que, para além de outras tarefas, será responsável pela gestão de 33 milhões de euros de fundos comunitários a serem utilizados em projectos estruturantes nesta sub-região. Em 2009 foram instalados os conteúdos interactivos do Centro de Ciência Viva do Lousal, um equipamento já integrado na rede Nacional de Centros de Ciência Viva, sendo considerado um dos centros mais inovadores, uma vez que todos os conteúdos interactivos de que dispõe foram elaborados e serão actualizados por cientistas portugueses, especificamente para o CCV do Lousal. Com a entrada em funcionamento deste equipamento será dado mais um passo importante na requalificação e revitalização da Aldeia Mineira do Lousal, a que se seguirá o projecto de descida real à Mina, cuja candidatura, apresentada pelo Município, já foi aprovada. Ainda em 2009 foram reiniciadas as obras do empreendimento Costaterra, um dos projectos de referência da nossa Frente Atlântica, e que se encontravam suspensas no seguimento da providência cautelar apresentada por Associações ambientalistas e que o Tribunal Administrativo Central de Lisboa anulou, dando razão ao recurso interposto pelo Município. Neste âmbito destaquem-se as conversações mantidas entre as Associações ambientalistas e os promotores, mediadas pelo Município, no sentido de serem encontradas soluções consensuais para o desenvolvimento sustentado do território. Em 2009 foi feita

AS

kl

AS

AA

G

H. teo

Amper

TS



a apresentação pública do projecto da **Bienal de Arte Contemporânea "Portugal Arte 10"**, que junta o Município de Grândola e de Lisboa à Fundação EDP e à Associação Portugal Arte na promoção e desenvolvimento de um evento

internacional de relevo, em que irão estar representados os principais nomes da Arte Contemporânea mundial e cujos curadores são nomes de referência a nível internacional. Ainda no campo cultural importa destacar os contactos mantidos ao mais alto nível ente o **Município de Grândola e a Fundação Serralves**, em que foram abordadas as perspectivas de colaboração futura

entre o Município e esta Fundação, cuja importância na divulgação e promoção cultural é, por todos, reconhecida. Saliente-se, também, a participação do Município, a par do Município de Silves, no **projecto ODYSSEA SUDOE**, um projecto internacional no âmbito da valorização e promoção dos territórios com marinas e portos de recreio que irá ligar em rede estes territórios – **abrangendo Espanha, França e Portugal** – ajudando a promover os portos de recreio, mas fundamentalmente visando a interligação entre as marinas e os territórios em que estão situadas, possibilitando que o utilizador da Marina disponha de uma informação actualizada e rigorosa sobre todos os pontos de interesse, a nível cultural, patrimonial, desportivo, gastronómico e paisagístico do Concelho em que esta se situa. De igual modo se destaca a aprovação da **candidatura apresentada por 12 Municípios nacionais, de que Grândola é o Chefe de Fila, ao Instrumento de Política "Redes Urbanas para a Competitividade e Inovação"**, visando a "promoção interna e internacional do turismo náutico desenvolvendo uma forte estratégia de marketing territorial e urbano com forte enfoque nas Tecnologias de Informação e Comunicação", bem como "garantir a excelência dos equipamentos e infra-estruturas náuticas e dos espaços envolventes e aumentar a sua eficiência colectiva apostando em processos de gestão integrada e em rede". Finalmente, sublinhe-se a



atribuição de 8 Bandeiras azuis às praias do nosso concelho e de **1 bandeira azul à Marina de Tróia**, sendo Grândola um dos Concelhos do País com maior número de

bandeiras azuis atribuídas, num claro reconhecimento da grande qualidade ambiental das águas atlânticas e das condições que são fornecidas aos utentes, mas também do trabalho que o Município tem vindo a desenvolver nesta área visando a qualidade e notoriedade da **Frente Atlântica do Concelho**, contribuindo para a crescente afirmação do Concelho e do território do Alentejo Litoral como um **Destino Turístico de Excelência**. Destaque ainda para a atribuição, por parte da **Quercus**, da distinção "**Qualidade de Ouro**" a **10 praias** do Concelho de Grândola, sendo o nosso Concelho o 4.º do País com maior número de praias de ouro, o que demonstra a compatibilização e

AA

AS

RR

SM

AA

CC

GL

Quercus

interligação que temos vindo a defender e a praticar entre o desenvolvimento e a manutenção da qualidade ambiental e paisagística dos territórios.

- 2. Preservar e valorizar o vasto e valioso património Agro-Florestal concelhio, que constitui uma das riquezas deste Território, aprofundando o relacionamento com os Agricultores e entidades ligadas ao Sector agrícola, com o objectivo de integrar a valorização deste Sector no processo de desenvolvimento turístico, complementando-o e articulando-se com ele;**

Neste âmbito destacam-se a conclusão do processo de elaboração do Plano Municipal de Defesa da Floresta Contra Incêndios e a apresentação deste importante documento de planeamento estratégico à Comissão Municipal de Defesa da Floresta contra Incêndios, tendo sido aprovado por este Órgão. Na sequência da aprovação deste Plano por parte da Autoridade Florestal sublinhe-se a aprovação, pela **Comissão Municipal de Defesa da Floresta contra Incêndios, do Plano Operacional Municipal**, dotando o Município dos



instrumentos de prevenção e apoio ao combate de incêndios florestais essenciais para se assegurar a defesa do importante património florestal concelhio, uma das principais riquezas da Região e, inclusivamente, do próprio País.

Importa referir ainda a atitude firme de reprovação e contestação, por parte do Município, da proposta de traçado da linha férrea de mercadorias Sines-Elvas, altamente lesiva para os interesses económicos e de afirmação turística do Concelho de Grândola e da Região, e que retalharia importantes aglomerados urbanos, propriedades agrícolas e o montado de sobro, com milhares de sobreiros abatidos.

Finalmente sublinhe-se o levantamento georreferenciado da Rede Viária Florestal, bem como o levantamento e preparação dos dados relativos às Zonas Áridas durante a época de incêndios de 2009, trabalhos efectuados pelo Gabinete Técnico Florestal em estreita colaboração com o Sector dos Sistemas de Informação Geográfica do Município.

AA

3. *Promover a maior qualidade de vida da população do Concelho, quer ao nível da prestação dos Serviços Básicos (água, saneamento, acessibilidades) quer em áreas de valorização e promoção da condição humana (educação, cultura, saúde, desporto, juventude, urbanismo, ambiente e espaços verdes), quer finalmente promovendo uma ampla justiça social e a maior solidariedade intergeracional (acção social, programas para os mais idosos);*

CB

FL

SP

AA

G

HTC

Amf

HTC

A nível da Educação destaque para o início das obras de construção do Centro Escolar de Melides e para as medidas tomadas com vista à resolução dos problemas decorrentes da falência da empresa que havia ganho o concurso público para construção do Centro Escolar do Carvalhal. A este nível importa referir os efeitos que a crise económica mundial teve, neste campo, no nosso Concelho, quer pela situação de falência anteriormente referida, quer pela suspensão dos trabalhos de construção do Centro Escolar de Melides, por problemas financeiros da empresa que se encontrava a realizar os trabalhos de construção deste equipamento. Este facto obrigou o Município a tomar medidas excepcionais que, obviamente, tiveram repercussões no planeamento previsto. Recorde-se que as obras dos dois Centros Escolares são financiadas por fundos comunitários no âmbito de uma candidatura apresentada pelo Município ao Quadro de Referência Estratégico Nacional (QREN). No campo da formação, actividade essencial em termos da sustentabilidade do nosso processo de desenvolvimento, importa referir a decisão do Centro de Formação Profissional para o Sector Alimentar ao escolher o Concelho de Grândola para a instalação do **Pólo de Formação Profissional** que irá cobrir todo o território do Alentejo Litoral e Baixo Alentejo e que possibilitará formação profissional qualificada em áreas cruciais em termos do desenvolvimento turístico do Concelho e da região.

A nível da Acção Social destaca-se a aprovação, em reunião da Rede Social, do Plano de Desenvolvimento Social de Grândola 2009 – 2011, um documento que estrutura as linhas de orientação estratégica das diversas entidades com atribuições e competências na área social e aponta o rumo a seguir, após um diagnóstico da situação concelhia. Nessa reunião foi ainda aprovado o Plano de Acção para o ano de 2009 e analisadas as medidas propostas pelo

Município para combate à crise financeira e apoio aos cidadãos mais desfavorecidos. Destaque ainda para a criação do projecto "Grândola Solidária", um serviço gratuito destinado aos mais idosos e mais necessitados, no âmbito do qual se prestam uma série de serviços essenciais à qualidade de vida no dia-a-dia, ajudando quem menos tem e mais precisa. Este programa é um exemplo de que o desenvolvimento, como sempre defendemos, tem de estar ao serviço das populações, contribuindo efectivamente para a maior qualidade de vida dos cidadãos e para promover a Justiça Social e a Solidariedade, valores a que Grândola está profunda e indissociavelmente associada. Finalmente refira-se a realização da **1.ª Feira Sénior de Grândola, "Geração +"** – que integrou um Seminário sobre Envelhecimento Activo – tornando possível dar a conhecer à comunidade o trabalho relevante que está



a ser desenvolvido em todo o Concelho, junto da população **Sénior**, no âmbito do Programa **"Viver Solidário"** e da **Universidade Sénior de Grândola**. Esta iniciativa foi apadrinhada pelo **Comendador Rui Nabeiro**, que se deslocou a Grândola

para a cerimónia de inauguração da Feira.

A nível da Habitação refiram-se as candidaturas apresentadas pelo Município ao Instituto da Habitação e da Reabilitação Urbana para construção de 78 fogos de habitação a custos controlados no Carvalhal e de 34 fogos no Lousal, aguardando-se ainda a sua aprovação para dar início aos trabalhos de construção destas habitações de âmbito social. Destaque-se, ainda o processo de transmissão da propriedade das habitações aos ex-mineiros do Lousal, uma aspiração de há muito que o Município tornou realidade.

A nível do Património há a destacar os trabalhos desenvolvidos no âmbito da Comissão de Toponímia e a atribuição de novos topónimos com base em propostas fundamentadas. Refira-se ainda a exposição organizada no âmbito das comemorações do Dia do Concelho, "Fios que nos envolvem" – das fibras aos tecidos – inteiramente dedicada aos têxteis e à sua importância no

AA

GS

ll

Sim

A

←

de tea

Comunidade

BB

AA

Concelho e na Região. Mas os principais destaques prendem-se, por um lado, com a candidatura que foi apresentada ao Programa de Desenvolvimento Regional – PRODER, para recuperação e requalificação da Igreja de S. Pedro, onde o Município irá instalar um Núcleo Museológico, primeira fase do futuro Museu Polinucleado de Grândola e, por outro lado, com a **inauguração do Arquivo Municipal**, um espaço fundamental para a preservação da identidade,

CS



da história e da memória do nosso Povo e do nosso Concelho e que há muito era uma aspiração da nossa comunidade. A par deste trabalho o Município estabeleceu contactos com a Direcção Geral de Arquivos – antiga Torre do

LL
BAA

AA

—

X to

Amfou
BB

Tombo – para a digitalização dos Arquivos Paroquiais do Concelho de Grândola, uma importante fonte de informação e de pesquisa sobre a história e a identidade locais. Ainda a nível do Património sublinhe-se os trabalhos de conservação e restauro do Estandarte do Município por parte de uma empresa especializada – trabalho que foi acompanhado pela Secção de Têxteis do Departamento de Conservação e Restauro do Instituto dos Museus e da Conservação.

No âmbito da cultura 2009 foi um ano de referência. Em primeiro lugar pela celebração dos 20 anos da Biblioteca Municipal, o mais importante equipamento cultural do Concelho e que, ao longo destes anos, muito tem contribuído para a promoção do livro e da leitura e para a divulgação e difusão cultural. Destaque-se, em seguida, a reabertura do Auditório Municipal Cine-Granadeiro após as importantes obras de requalificação ali realizadas, que vieram dotar a principal sala de espectáculos do Concelho de melhores condições para a prática cultural. Desde o momento da inauguração ficou provada a importância do investimento feito naquele espaço, através da realização de Espectáculos, Encontros, Colóquios, Cinema, entre muitas outras actividades, provando ainda a polivalência daquele espaço e a sua adequabilidade para as mais diferentes realizações culturais e sociais.

Handwritten signature or initials at the top right of the page.



Destaque ainda para a exposição "Os dias da longa noite – Retratos de Portugal antes de Abril", apresentada pela Biblioteca Municipal de Grândola no âmbito das comemorações do 25 de Abril, e para o Colóquio "25 de Abril –

Handwritten initials "AS" in blue ink.



35 anos depois", que decorreu no Cine-Granadeiro, Auditório Municipal, tendo como convidados, Ramalho Eanes, Belmiro de Azevedo, Pacheco Pereira e Adelino Gomes. Importa sublinhar ainda a realização, na Biblioteca Municipal, do Programa da SIC-Notícias "A Quadratura do

Handwritten notes and signatures in blue ink, including "AS", "A", "gto", and "Aurelio".

Círculo", com o habitual painel de comentadores – Lobo Xavier, Pacheco Pereira, António Costa, Carlos Andrade e que teve como convidado especial Manuel Alegre.

A nível do Desporto, para além da relevante actividade diária e dos eventos de



âmbito nacional e internacional que têm feito do Concelho de Grândola uma referência nesta área, assinala-se a realização do Salão de Pesca de Grândola, que uma vez mais trouxe ao nosso Concelho muitos amantes

desta prática desportiva e no âmbito do qual foram homenageados os grandolenses que se destacaram nos Campeonatos do Mundo de Pesca Desportiva.

No âmbito da requalificação urbana importa referir as obras de requalificação da entrada Poente e de remodelação do Cine-Teatro Grandolense e da sede da Sociedade Musical de Fraternidade Operária Grandolense, bem como as

AA

obras da entrada Noroeste, com a criação da Rotunda do Memorial ao 25 de Abril e requalificação daquele monumento emblemático da Vila de Grândola. Destaque ainda para as obras de remodelação do espaço do Largo de S. Sebastião, com a instalação de um espelho de água e o melhoramento das acessibilidades, bem como da criação de um novo Parque de merendas, da ampliação do Parque Infantil e da colocação de aparelhos de manutenção no Jardim 1.º de Maio.

CS

ll

A nível do Ambiente destaque para o início do processo de criação da Área Protegida de Interesse Local – Lagoa de Melides, uma iniciativa da Câmara Municipal que visa a preservação daquele importante ecossistema através de medidas concretas de conservação da Natureza e da Biodiversidade.

GA

AA

Finalmente refira-se o apoio do Município às **Festas de Nossa Senhora da Penha**, que este ano, graças à dinâmica do novo Pároco de Grândola e à dedicação, empenho e envolvimento de toda a Comunidade, juntaram em torno do mesmo objectivo crentes e não crentes e devolveram a Grândola, com o brilho que lhe era característico, um momento que foi sempre um símbolo de identidade e um factor de promoção e afirmação da nossa Comunidade.

CS

Xto.

Amfari

AA

4. Desenvolver mecanismos de Modernização Administrativa de modo a prestar um Serviço Público Autárquico com a maior qualidade, eficácia e eficiência, rentabilizando recursos e adaptando a administração pública aos desafios do desenvolvimento e da modernidade;

Em 2009 continuaram a ser dados passos muito significativos ao nível da desburocratização dos procedimentos e da simplificação dos processos, nomeadamente recorrendo às novas tecnologias de informação e comunicação.

A nível interno iniciou-se o processo de estudo de adequação da organização dos Serviços Municipais à nova legislação sobre a matéria. O Município criou um Grupo de trabalho interno para proceder à elaboração do novo Regulamento de Taxas, Preços e outras Receitas municipais, decorrente da aplicação da Lei 53-E/2006. A nível dos Sistemas de Informação Geográfica verificou-se um avanço significativo no trabalho desenvolvido, com benefícios

evidentes para o Município e para os cidadãos. Procedeu-se a uma actualização constante dos conteúdos do site municipal, estabelecendo um contacto permanente com os munícipes e disponibilizando novos conteúdos. Finalmente o Município disponibilizou acessos Wi-Fi na Biblioteca Municipal, na Câmara Municipal e no Parque de Feiras e Eventos permitindo que os munícipes possam aceder gratuitamente à Internet nestes espaços.

5. Tirar partido do posicionamento privilegiado do concelho e das acessibilidades de que dispõe, ampliando a sua vocação para a Logística e para os Serviços

Em 2009, ficaram, finalmente, resolvidos os múltiplos problemas herdados relativamente à Zona de Indústria Ligeira 2, tomando possível iniciar o processo de instalação das empresas nesta área industrial.



O Parque de Feiras e Exposições recebeu mais uma edição da **Feira de Agosto**, a grande **Feira do Turismo e Desenvolvimento do Litoral Alentejano** e uma das maiores Feiras do Sul do País. Este certame, a cuja inauguração presidiu o Secretário de Estado

adjunto e da administração Local, Dr. Eduardo Cabrita, teve uma vez mais muitos milhares de visitantes, sendo de realçar a realização, pela primeira vez, do Dia do Emigrante, que juntou centenas de emigrantes e ex-emigrantes num jantar convívio a que se seguiu um concerto com José Cid, assistido por cerca de 12 mil pessoas. Uma vez mais a Feira de Agosto contribuiu para o reforço da notoriedade do nosso Concelho e desta Região, afirmando-se como um dos principais eventos de promoção e valorização das potencialidades do Litoral Alentejano.

A nível do Parque de Feiras sublinhem-se os 52 eventos aí realizados ao longo de 2009, o que dá uma média de um evento por semana, demonstrando as inúmeras potencialidades daquele espaço para a organização e promoção de eventos. De entre as iniciativas que aí se realizaram importa destacar a **3.ª Feira do Chocolate de Grândola**, uma iniciativa que tem vindo a ganhar

[Handwritten signature]

[Handwritten signature]

[Handwritten signature]

[Handwritten signature]

[Handwritten signature]

[Handwritten signature]

[Handwritten signature]

[Handwritten signature]

[Handwritten signature]

projeção e a afirmar-se de ano para ano conquistando público e merecendo a atenção dos agentes económicos ligados a esta área.

6. Sustentar o desenvolvimento em políticas de correcto ordenamento e planeamento do território concelhio, elaborando ou implementando os instrumentos de ordenamento necessários para uma visão integrada da região e dos diversos núcleos populacionais do Concelho, corrigindo assimetrias e desigualdades e procurando fortalecer os núcleos rurais;

Em 2009 o Município prosseguiu a intensa actividade que tem vindo a desenvolver nesta área crucial para a sustentabilidade do processo de desenvolvimento em curso, salientando-se, entre muitas outras actividades, a finalização do Plano de Pormenor do Centro Tradicional da Vila de Grândola, a coordenação da elaboração do Plano de Urbanização de Melides, da revisão do Plano de Urbanização do Carvalhal e da elaboração do Plano de Pormenor da Muda, o início dos trabalhos do Plano de Urbanização de Azinheira dos Barros, a elaboração de dois projectos de loteamento municipal em Azinheira dos Barros, a finalização do processo dos loteamentos dos Bairros Habitacionais da Parcela I no Lousal e o início dos trabalhos do Plano de Pormenor 4 – área de expansão do Bairro do Arneiro.

Refiram-se, ainda, as tomadas de posição do Município no âmbito da discussão pública da proposta do Plano Regional de Ordenamento do Território do Alentejo – PROT Alentejo e a declaração de voto em que, apesar de se reconhecerem aspectos importantes no documento se alertava para a necessidade de serem tomadas em conta as posições dos Municípios do Litoral Alentejano, e outros, quanto às perspectivas de desenvolvimento dos seus territórios e à necessidade de serem encontradas soluções que permitam o desenvolvimento sustentado da Região.

Breve análise económico-financeira

Em termos globais a Execução Orçamental apresenta **elevados níveis de execução**, com as receitas a aumentarem para os **90,5%** e as despesas a situarem-se nos **73,4%**.

Verificou-se a melhor execução de receitas dos últimos anos: as **receitas correntes** excederam novamente os 100% (**115,3%**), beneficiando em grande medida do aumento da capacidade de o Município gerar receitas próprias e, conseqüentemente de uma menor dependência das receitas do Orçamento de Estado nas receitas municipais – sendo aquelas apenas 31% destas, quando anteriormente constituíam a principal fonte de financiamento do Município. Destaca-se ainda, à semelhança do ano anterior, o aumento quase para o dobro (91%) da receita de IMT, proveniente em grande parte dos investimentos turísticos. Por outro lado, a execução das despesas correntes continua a ter bastante rigor (95%).

O **investimento** (aquisição de bens de capital) diminuiu 7,8%, enquanto a dívida de curto prazo continua a diminuir (cerca 1,1 Milhões Euros, ou seja o **valor mais baixo dos últimos anos**).

Sublinhe-se ainda que, pelo **quinto ano consecutivo**, o Município cumpre a **Regra do Equilíbrio Orçamental**, gerando em 2009 **poupança corrente de cerca de 2,6 milhões de euros**.

No que se refere à dívida e ao endividamento, para além dos valores da dívida de curto prazo, anteriormente referidos, destaca-se o facto de se terem respeitado os limites do endividamento de curto e médio/longo prazo, sendo a taxa de utilização, no final do ano, deste último, de 72,8%.

Ao nível dos empréstimos o Município continuou, em 2008, a amortizar mais do que a contratar. Finalmente, o endividamento líquido municipal em 2008 encontrava-se dentro dos limites exigíveis, atingindo uma taxa de utilização de apenas 50,4% em 31/12/2009.

Estes indicadores e todos os rácios evidenciam, uma vez mais, um Município com uma estrutura cada vez mais sólida, do ponto de vista económico-financeiro, com boa capacidade de satisfazer os seus compromissos, apresentando uma boa solvabilidade e uma boa autonomia financeira.

Notas finais

Como foi anteriormente referido os resultados extremamente relevantes alcançados em 2009 derivam directamente da visão estratégica que o Executivo Municipal tem vindo a desenvolver, dos objectivos traçados e do

[Handwritten signature]

[Handwritten mark]

[Handwritten mark]

[Handwritten mark]

[Handwritten mark]

[Handwritten mark]

[Handwritten mark]

[Handwritten mark]

[Handwritten mark]

rigor que tem sido colocado ao nível do seu cumprimento, da linha de orientação que foi gizada e percorrida com firmeza e da liderança baseada no exemplo e no empenho colocados na defesa intransigente dos superiores interesses do Concelho de Grândola e da sua população. Para estes resultados contribuíram, ainda, de forma decisiva, a **participação, o empenho, a motivação e o grande envolvimento dos Trabalhadores do Município**, que demonstraram, uma vez mais, que colocam sempre em primeiro lugar a qualidade do **Serviço Público Autárquico** que o Município presta às populações. No reconhecimento deste papel e da grande qualidade do Serviço que tem vindo a ser prestado o Município aprovou em 2009, no âmbito da opção gestonária prevista na Lei, medidas que visam a alteração de posição remuneratória de todos os trabalhadores cuja progressão na carreira ou alteração de vencimento havia sido suspensa a partir de 2004.

De igual modo importa destacar o papel da **Sociedade Civil do Concelho e dos Agentes Económicos, Sociais, Culturais e Desportivos**, cuja actividade empenhada em benefício da comunidade e o clima de cooperação e entreajuda estabelecido com o Município muito tem contribuído para a afirmação do concelho de Grândola nas mais diversas áreas e para uma crescente qualidade de vida das populações.

Finalmente importa destacar, uma vez mais, o papel dos **diversos Órgãos Autárquicos** e dos **Autarcas Locais**, os quais, como temos vindo a referir, com o acompanhamento crítico e fiscalizador da actividade Municipal que têm mantido, possibilitam ao Executivo melhorar e qualificar de forma crescente o **Serviço Público Autárquico** prestado às populações, estimulando a definição e consolidação de estratégias e o avanço, firme e determinado, que temos vindo a fazer neste últimos anos, no caminho do progresso e na afirmação crescente das potencialidades do Concelho de Grândola e da Região do Alentejo Litoral.

No início desta introdução falámos do orgulho e satisfação redobrados pelos resultados que fomos capazes de alcançar, num trabalho colectivo de afirmação do Concelho de Grândola e de criação de novas oportunidades para todos. Apesar da crise económica que tem vindo a abalar o Mundo e a afectar a economia, levando à contracção de novos investimentos e ao retraimento dos investidores, o Concelho de Grândola cresceu, a nível económico, não tendo

AA

CB

JK

SM

A

←

Y to

Ampe!

10

[Handwritten mark]

havido, como em outras regiões do País, nem abandono, nem reformulação negativa de projectos. Este facto é uma prova de que estamos a gerir um território de excepção, com potencialidades que todos reconhecem e que importa saber aproveitar, como temos vindo a fazer, de forma sustentável e sustentada, preservando o ambiente, a Natureza, a genuinidade dos nossos espaços rurais e as características fraternas do nosso Povo, que são as maiores riquezas de que dispomos.

[Handwritten mark]

[Handwritten mark]

Por estas razões o orgulho natural e justificado que sentimos, por tudo o que temos sido capazes de fazer e de alcançar colectivamente, apenas contribui para aumentar, cada vez mais, a nossa responsabilidade no sentido de prosseguirmos este trabalho, com o rigor de que temos dado provas, com a exigência que o nosso Povo merece, e com o empenho que esta Terra de Abril precisa e amplamente justifica.

[Handwritten mark]

[Handwritten mark]

[Handwritten mark]

Juntos continuaremos a fazer de Grândola um Concelho de referência a nível nacional e um território onde apetece viver e que vale a pena visitar. Juntos ganharemos para este Concelho da Liberdade e da Solidariedade um Futuro cada vez melhor.

[Handwritten mark]

[Handwritten mark]

[Handwritten mark]

[Handwritten mark]

[Handwritten mark]

[Handwritten mark]

[Handwritten mark]

[Handwritten mark]

[Handwritten mark]

[Handwritten mark]

[Handwritten mark]



ACTIVIDADES

RELATÓRIO e CONTAS
2009

Síntese das actividades desenvolvidas pelos Serviços Municipais

GABINETE JURIDICO DE FISCALIZAÇÃO E CONTRA-ORDENAÇÕES

As actividades desenvolvidas pelo Gabinete Jurídico de Fiscalização e Contra-Ordenações no ano de 2009, foram, essencialmente, as que lhe estão legalmente cometidas e que fazem parte do plano de actividades do mesmo ano.

Nestes termos e na sequência do que sempre foi prática dos serviços, o relatório de actividades e contas relativo ao ano de 2009 procurará, de uma forma sucinta, mostrar a actividade desenvolvida mas também comparar dados com o ano anterior.

Actividades	2007	2008	2009
Ofícios	467	237	250
Pareceres	82	303	68
Informações	255	94	254
a) Processos de Contra Ordenação Instaurados	99	79	54
a) Processos de Contra Ordenação - Decisões	164	47	16
Diversos	251	324	385
Contratos de Comodato	6	6	6
b) Intervenção de Advogada - Processos Contencioso	0	0	17

Observação:

- **Ofícios** (Processos de Obras / Gestão Urbanística/Contra-Ordenação/Fiscalização / outros)
- **Pareceres** (Processos de Obras / Gestão Urbanística/Contra-Ordenação/Fiscalização / outros)
- **Informações** (Processos de Obras / Gestão Urbanística/Contra-Ordenação/Fiscalização / outros)
- **Diversos** (Certidões, Sanções Acessórias, Notificações - Processo Disciplinar, Elaboração de Protocolos, Alegações, Vistorias,

Notificações Pessoais, Andamentos de queixas apresentadas, Participações, Acções de Fiscalização e outros)

- a) Os anos de 2008 e 2009 foram fortemente marcados pela diminuição de processos de contra-ordenação instruídos e decisões, que se deveu ao facto de inúmeras competências dos Municípios terem sido transferidas para a ASAE - Autoridade de Segurança Alimentar e Económica

- b) A partir de Março de 2009 a Dr.ª Adelaide Santos iniciou funções de representação do Município em processos de contencioso junto dos Tribunais.

Actividades	2007	2008	2009
Coimas	47.606,68 €	38.576,23 €	19.941,62 €

AA



AA

kh

AA

AA

AA

AA

AA

AA

GABINETE DE INFORMÁTICA

SECTOR DE INFORMÁTICA

Das actividades desenvolvidas pelo Sector de Informática durante o ano de 2009, podemos destacar as acções ao nível da desmaterialização de procedimentos, envolvendo nomeadamente a área do Urbanismo, com a implementação de alguns circuitos com o objectivo de suprimir, na medida do possível, a circulação dos documentos em papel.

Foi concretizada a implementação do sistema informático no Arquivo Municipal, encontrando-se de acordo com as normas nacionais e internacionais de descrição arquivista o que permite a integração no projecto da Rede Portuguesa de Arquivos da responsabilidade da Direcção Geral dos Arquivos.

Foram alargadas as infra-estruturas de comunicações de dados e de voz por Fibra Óptica, o que permitiu às instalações da Divisão de Estudos Projectos e Empreitadas, Direcção de Projecto para o Planeamento e Gestão das Áreas de Desenvolvimento Turístico e Sector de Planeamento Urbanístico melhorarem significativamente as suas condições de trabalho.

Foi disponibilizado acesso Wi-Fi para ligação gratuita à Internet em alguns espaços públicos, nomeadamente Biblioteca Municipal, Câmara Municipal e Espaço de Feiras e Eventos.

SECTOR DO SIG E INOVAÇÃO

O ano de 2009 foi um ano em que o Sector deu continuidade ao desenvolvimento e consolidação do Sistema de Informação Geográfica (SIG) do Município.

Foram efectuadas várias actualizações às aplicações SIG - GISMAT, nomeadamente através da introdução de novas funcionalidades e correcção de deficiências das mesmas. Ao nível dos dados disponíveis no sistema podemos dizer que o ano de 2009 foi bastante frutuoso, dado que a grande maioria dos Planos de Ordenamento do Território ficaram disponíveis no sistema, para que os técnicos do Município os possam utilizar no apoio às decisões que tomam diariamente.

Ainda no âmbito das actualizações ao SIG Municipal foram estabelecidos protocolos com o Instituto Geográfico Português (IGP) e com o Instituto Geográfico do Exército (IGEOE), para a aquisição, respectivamente, dos Ortofotomapas relativos ao último voo efectuado pelo IGP e para a aquisição das ultimas versões das Cartas Militares à escala 1:25000.

O SSI trabalhou ainda em estreita colaboração com o Gabinete Técnico Florestal (GTF), através do fornecimento de dados geográficos e através da elaboração de trabalhos técnicos, dos quais se destacam os seguintes:

- Levantamento georreferenciado da Rede Viária Florestal;
- Levantamento e preparação dos dados relativos às Zonas Áridas durante a época de incêndios de 2009.

Mas o SSI, durante o ano de 2009, não trabalhou/colaborou apenas para os Serviços Municipais. Foram efectuados trabalhos para ou em colaboração com organismos externos, nomeadamente:

- Instituto da Água, I.P. (INAG), na preparação e cedência de dados para a actualização do INSAAR - Inventário Nacional de Sistemas de Abastecimento de Água e de Águas Residuais;
- A Empresa Hidromod, colaborando e fornecendo um conjunto de dados SIG relativos à zona costeira do Concelho de Grândola, para utilização num projecto de investigação, Europeu, sobre os efeitos de *tsunamis*;

- AA
- O Instituto Nacional de Estatística (INE), através de um protocolo de colaboração no âmbito do recenseamento geral da população – CENSOS 2011, que obrigou a um vasto conjunto de operações de actualização e correcção de dados cartográficos do Concelho;

Não menos importante foi o início do estudo que serviu de base para estruturar o WebSIG Municipal, no qual se disponibilizarão aos munícipes, e ao público em geral, os Planos Municipais de Ordenamento do Território (PMOT) e um serviço de sugestões e reclamações, tudo disponível através de um portal geográfico na Internet, que estará disponível para consulta durante o segundo trimestre de 2010.

Por último o SSI colaborou com vários serviços e Divisões Municipais e terminou o documento orientador para a reestruturação dos Sistemas de Informação Geográfica do Município de Grândola.

GABINETE DE COMUNICAÇÃO, FEIRAS E EVENTOS

No âmbito da sua actividade o Serviço de Produção Audiovisual assegurou a concepção e impressão dos materiais promocionais das actividades e eventos organizados pelo Município e por Entidades do concelho, nomeadamente, Juntas de Freguesia e Associações Culturais, recreativas e desportivas com as quais a Câmara Municipal mantém protocolos de colaboração.

No ano de 2009 o Sector concebeu e produziu 2 números da revista "Grândola Municipal" e 6 edições da agenda mensal "Maré Alta" correspondentes aos meses de Junho a Dezembro.

A nível interno, contabilizou-se uma média de 154 mil cópias (A/4 e A/3); a nível externo foram efectuadas cerca de 40 mil impressões.

Relativamente à impressão de grandes formatos (faixas em lona e vinil, mupis e expositores) foram utilizados cerca de 1566 m² para a elaboração de materiais promocionais solicitados pelos serviços da autarquia e 242 m² utilizados na concepção de matérias solicitados por outras entidades.

No que diz respeito ao serviço de som e imagem foram garantidos todos os pedidos efectuados ao Sector.

Do trabalho desenvolvido no âmbito do Serviço de Feiras e Exposições, destaca-se o seguinte:

Mercados mensais

Foram realizados 10 mercados (meses de Janeiro a Julho e de Outubro a Dezembro), registando-se um ligeiro aumento do número de feirantes presentes em relação a 2008 justificado por uma maior presença de feirantes em ocupação excepcional. Apesar da diminuição do número de feirantes com terrado fixo atribuído mantiveram-se os valores de receita de aproximadamente 50.000 euros.

MERCADOS MENSAIS					
ANO	LOTES EXCEPCIONAIS	LOTES DEFINITIVOS		%	TOTAL
		PRESENTES	AUSENTES		
2008	121	1673	378	82%	1794
2009	272	1599	326	83%	1871

Feira de Agosto

Pelo quinto ano consecutivo a Feira de Agosto – Ambiente, Turismo e Desenvolvimento gerou as receitas suficientes para assegurar todas as despesas que envolveram a sua organização, registando um saldo final no valor de 25.000 euros (ver quadro).

FEIRA DE AGOSTO								
ANO	DIVERSÕES	FEIRANTES	ASSOCIAÇÕES	TASQUINHAS	PRODUTOS REGIONAIS	ARTESANATO	EXPOSITORES	TOTAL
2008	14	258	30	6	18	29	53	408
2009	14	262	30	6	16	30	52	410

Em 2009 a Feira de Agosto – Turismo, Ambiente e Desenvolvimento contou, uma vez mais, com a participação dos principais Agentes Económicos do Concelho e da Região. Graças à dinâmica e ao trabalho desenvolvido nos últimos anos, a Feira de Agosto encontrava-se, uma vez mais, lotada desde Fevereiro.

Ocupação do Parque de Feiras e Exposições:

Realizaram-se 52 eventos, com destaque para a Feira de Agosto, Agility, Comemorações do 25 de Abril, Feira do Chocolate, Salão de Pesca, Geração + - 1.ª Feira Sénior de Grândola e Metal GDL.

SECTOR DE DESENVOLVIMENTO ECONÓMICO E APOIO AO EMPRESÁRIO

Protocolo estabelecido entre a DECO e a AMLA

- Realização de atendimentos mensais pela jurista da DECO, nas instalações do Gabinete de Apoio ao Empresário;
- Colaboração na realização de uma sessão de esclarecimento organizada em parceria com a AMLA, a DECO e a FENACOOOP, subordinada ao tema "Gerir o Orçamento Sem Derrapar".

Protocolo com a AECOPS

- Realização de atendimentos semanais de um técnico da AECOPS, no Gabinete de Apoio ao Empresário (GAE).

Associação Nacional de Direito ao Crédito (ANDC)

- Realização de vários contactos com a Associação Nacional de Direito ao Crédito com vista à operacionalização do Protocolo de colaboração entre a ANDC e a CMG.

Sistemas de Incentivo e Apoio a Empresas

- Participação em reuniões com a Junta de Freguesia de Melides e Carvalhal sobre o PROMAR (Programa Operacional das Pescas) promovidas pela Associação de Desenvolvimento do Litoral Alentejano – ADL;

AA

- Participação na sessão de assinatura dos protocolos "Emprego 2009";
- Participação em sessão de divulgação de sistemas de incentivo à inovação, promovido pelo Turismo do Alentejo ERT, que decorreu na sala de sessões da CMG.
- Presença em sessão de divulgação no Sinestecnopolo, subordinada ao tema "Instrumentos de Apoio às Empresas", onde foi possível conhecer algumas medidas de apoio às empresas, nomeadamente o apoio ao nível de processos de fusões e aquisições, bem como soluções de financiamento para execução destes processos;

AS

KL

SPM

A

Associação do Comércio e Serviços do Distrito de Setúbal

- Realização de reunião com a ACSDS, com vista à definição da sede da delegação da Associação em Grândola;
- Participação em reunião com os comerciantes de Grândola e a ACSDS, no âmbito da implementação da delegação da associação, em Grândola, bem como do Projecto de Regulamento Municipal dos Horários dos Estabelecimentos Comerciais.

C
H. Leo
Amor
18

Fundo de Modernização do Comércio (MODCOM)

- Reuniões com representantes da Associação de Comércio e Serviços do Distrito de Setúbal sobre as actividades a desenvolver no âmbito do programa MODCOM;
- Organização de sessão de divulgação do MODCOM – Projecto de Animação Comercial aos comerciantes da vila de Grândola.

Feira para a Inovação do Comércio Tradicional

- Realização de várias reuniões bem como vários contactos no âmbito do apoio prestado à organização da FIC 2009, em Grândola.

Feira do Emprego Formação e Empreendedorismo

- Realização de reuniões bem como vários contactos no âmbito da organização da Feira de Emprego Formação e Empreendedorismo a realizar ente 15 e 17 de Abril de 2010.

[Handwritten signature]

Projecto de Regulamento Municipal dos Horários dos Estabelecimentos Comerciais

- Participação em reunião com a presença do Senhor Presidente e com alguns comerciantes do Concelho, com vista ao esclarecimento de vários assuntos, nomeadamente, os horários dos estabelecimentos, questões de circulação de trânsito, entre outros.
- Realização de diversos pareceres de horários de funcionamento de Estabelecimentos Comerciais no âmbito Regulamento Municipal dos Horários dos Estabelecimentos Comerciais;

[Handwritten mark]

[Handwritten mark]

[Handwritten mark]

[Handwritten mark]

Participação no Projecto EQUAL "Grândola em Rede para a Inserção"

- Realização de sessões de disseminação do Projecto EQUAL "Empreender MAI's", para dois grupos de formandos do IEFP, em Alcácer do Sal e Grândola;

[Handwritten mark]

[Handwritten mark]

[Handwritten mark]

[Handwritten mark]

Conselho Intermunicipal da Qualidade e Inovação

- Participação em várias reuniões do CIQI, que tiveram lugar em Setúbal, Alcochete e Almada.

Incubadora de Empresas de Base Tecnológica

- Realização de reunião com o Presidente da AEAL relativamente à Incubadora de Empresas, em Grândola, bem como diversos contactos com vista à elaboração do regulamento de funcionamento da mesma.

Zona de Indústria Ligeira (ZIL)

- Realização de vários contactos e de reuniões com empresários com lotes atribuídos na ZIL 2ª fase;
- Início dos procedimentos com vista à realização dos contratos promessa/escrituras de compra e venda, referentes aos lotes atribuídos na ZIL 2ª fase;
- Abertura de concurso referente às candidaturas para atribuição dos lotes sobranes da 2ª fase da ZIL;

Parceria Pró-Montado

- Contactos com a Associação Pró-Montado, com vista à continuidade do Município na presidência do Conselho Fiscal desta associação;

RETECORK

- Realização de vários contactos no âmbito da parceria do Município de Grândola na rede RETECORK.

Mercado Municipal

- Gestão de ocupação das bancas.

ODYSSEA

- Realização de vários contactos no âmbito da Candidatura ao Programa Interreg IV B – SUDOE, Projecto Odyssea;
- Participação em reunião do Projecto Odyssea com o Representante da Missão Odyssea Europa, Sr. Regis Lopez, que teve lugar no Município de Silves;
- Participação em Reunião do Comité Director de acompanhamento do Projecto Odyssea Sudoce que se realizou em Palma de Maiorca.

Feira de Agosto – Turismo e Ambiente

- Participação na organização do jantar de inauguração da edição de 2009 da Feira de Agosto – Turismo e Ambiente.

Feira do Chocolate

- Visita ao Festival Internacional de Chocolate em Óbidos, no âmbito da realização da 3ª Feira do Chocolate, em Grândola;
- Colaboração na organização da 3.ª edição da Feira do Chocolate em Grândola.

Outros

- Realização de várias apresentações do Gabinete de Apoio ao Empresário, referentes ao empreendedorismo, na ESAIC e EDADR;

- Participação em reuniões na ESAIC, sobre locais para a realização de estágios de alguns alunos e ainda referentes à realização de seminários temáticos;
- Realização de diversos contactos com o Centro de Formação de Santiago do Cacém, com vista à realização de acções de formação para Múncipes, nomeadamente, higiene e segurança alimentar e HACCP, entre outras acções;
- Participação na Conferência da Criatividade e Inovação, que teve lugar no Centro Cultural de Belém, em Lisboa;
- Participação na apresentação do Diagnóstico de Necessidades dos Jovens do Concelho de Grândola;
- Participação em reunião no âmbito do SIL – Salão Imobiliário de Lisboa;
- Participação em reunião de apresentação do projecto AGROENVIROMED, nas instalações da AEAL, em Grândola;
- Colaboração na candidatura da Câmara Municipal ao Gabinete de Inserção Profissional;

No Gabinete de Apoio ao Empresário foram efectuados cerca de 56 atendimentos a empresários sobre diversos assuntos, nomeadamente, apoios ao investimento, locais para implementação da empresa, acções de formação, entre outros.

SECTOR DE TURISMO

Feiras de Turismo e Artesanato

O Sector de Turismo participou nas seguintes feiras e acções promocionais:

- Bolsa de Turismo de Lisboa;
- Feira de Artesanato da Maia,
- Presença na Ovibeja de Grupo de Animação (espaço cultural da AMBAAL);
- Feira de S. João em Évora;
- Poiartes '2009 – Vila Nova de Poiares;
- Feira do Montado em Portel;

AA

Outras Acções e apoios

- Realização do 3º Festival do Ar;
- Apoio e recepção de vários grupos de caravanistas nacionais e estrangeiros em Grândola;
- Projecto Green Mines – reuniões com parceiros;
- Organização, em parceria com "BioCantinho", do mercado de produtos de agricultura biológica "A Hortinha Biológica vem à Rua" mensalmente no Largo Catarina Eufémia em Grândola, e no verão em Melides, no Largo do Mercado;
- Participação no Salão de Pesca de Grândola: stand de informação e artesanato e organização das tasquinhas;
- Apoio à organização da Feira Sénior "Geração +": Animação e Tasquinha de Produtos Tradicionais;
- Apoio ao Estágio Curricular no Sector de um aluno da Escola de Hotelaria e Turismo do Estoril, no âmbito de um protocolo estabelecido com esta entidade;
- Recepção dos participantes do Rally dos Automóveis Antigos Costa Azul;
- Festas de N. Sr.ª do Rosário de Tróia;
- Prova do Campeonato Nacional de Agility, organizada pelo Clube Cinófilo do Alentejo;
- Rota das Tabernas (de 5 de Junho a 4 de Julho);
- Exposição "Rir c' O Vinho" em parceria com o Museu do Vinho da Anadia;
- Mostra de vinhos da Península de Setúbal, com a Comissão Vitivinícola Regional de Setúbal;
- Apoio na organização da 2ª edição do Grândola Aventura;
- Apoio ao programa "Bora lá bulir" – recepção e acompanhamento de jovens no Posto de Turismo;
- Peregrinação GRACE – apoio e recepção dos peregrinos em Grândola;
- 27 de Setembro - Dia Mundial do Turismo, "A Hortinha Biológica vem à Rua" e mostra de artesanato;
- Magusto de S. Martinho no Mercado Municipal;

AA

VL

AA

AA

AA

AA

AA

AA

- Mercadinho de Natal com os Artesãos do Concelho;
- Em colaboração com o Turismo de Portugal e a Escola de Hotelaria e Turismo de Setúbal, foi executado o Plano de Formação para o Alentejo Litoral, constituído por várias acções de formação para activos, nas áreas de hotelaria, turismo e línguas estrangeiras;
- Colaboração a vários níveis com as Entidades Regionais de Turismo do Alentejo e Alentejo Litoral;

Encontros, Seminários

- Jornadas Ahresp – Lisboa;
- Seminário "Turismos de Nicho, Territórios, Culturas e sustentabilidade" - Universidade de Letras de Lisboa
- Encontro de Técnicos de Turismo dos Municípios do Alentejo em Portel;
- Fórum "Actívia" em Alcoutim

Postos de Turismo Sazonais

Estes postos funcionaram paralelamente com o Posto de Turismo de Grândola, de Maio a Setembro, em Melides e no Carvalhal.

Nº Atendimentos nos Postos de Turismo (comparação com 2007,2008 e 2009)

Grândola	2007	2008	2009
Portugueses:	962	2060	989
Estrangeiros:	527	833	347

Carvalhal

Portugueses:	90	300	341
Estrangeiros:	56	278	157

Melides (1ºano de abertura 2008)

Portugueses	1151	1416
Estrangeiros	654	605

SECTOR DE CANDIDATURAS E FUNDOS COMUNITÁRIOS

No ano de 2009 o Sector de Candidaturas e Fundos Comunitários elaborou as seguintes candidaturas:

- Requalificação urbanística da Entrada Poente e Reconstrução/ Ampliação do Cine – Teatro Grandolense
- Pavilhão Polivalente Descoberto de Azinheira de Barros
- Escola Básica Integrada de Grândola
- Centro Cultural e Recreativo do Lousal
- Núcleo Museológico da Igreja de S. Pedro e Antiga Central Eléctrica
- Rede de Cidades com Marina – Chefe Fila - Município de Grândola

At

CE

KL

FA

AA

C

X/60

Ampt

AS

AA

CB

DIVISÃO DE ESTUDOS, PROJECTOS E EMPREITADAS

SECTOR DE EMPREITADAS

Actividades desenvolvidas na execução de levantamentos/nivelamentos e outros trabalhos:

- ✓ Levantamento Topográfico de EB23 de Grândola;
- ✓ Piquetagem do Centro Escolar do Carvalho;
- ✓ Levantamento de Marcos para futura piquetagem do Centro Escolar de Melides;
- ✓ Verificação da área do lote 8 do C6 do Carvalho (rectificação);
- ✓ Levantamento da Escola Primária de Azinheira dos Barros;
- ✓ Marcação de 3 lotes na Azinheira dos Barros;
- ✓ Nivelamento da caixa de esgotos em lote no Bairro do Isaías;
- ✓ Levantamento de lancis, cotas, soleiras e caixas de esgoto no loteamento de Stª Margarida da Serra;
- ✓ Levantamento de Sobreiros na Zil de Grândola;
- ✓ Levantamento de arruamentos de ligação no Bairro do Arneiro – Habigrândola – Av. António Inácio da Cruz;
- ✓ Levantamento do C.M. da Apaulinha – Grândola;
- ✓ Actualização de Planta Topográfica para a zona da Entrada Norte;
- ✓ Levantamento topográfico para a localização de terreno na Galé;
- ✓ Marcação de lotes na Lagoa de Melides;
- ✓ Marcação de lotes na Lagoa de Melides (rectificados);
- ✓ Levantamento topográfico da Igreja da Penha;
- ✓ Levantamento topográfico da Igreja de Grândola;
- ✓ Levantamento topográfico da Praça Mártires de Timor;
- ✓ Marcação do lote 15 do L1 na Lagoa Formosa – Carvalho;
- ✓ Marcação do Centro Escolar de Melides;
- ✓ Geo-referenciação da ETAR de Santa Margarida da Serra;
- ✓ Levantamento do terreno para a construção do edifício da acção social do Carvalho;
- ✓ Confirmação do levantamento do Centro Escolar de Melides;

- AA
- ✓ Contagem de árvores existentes no perímetro do terreno para o Estabelecimento Prisional de Grândola;
 - ✓ Levantamento do loteamento C2 no Carvalho;
 - ✓ Levantamento dos lotes nº 4 e 5 do loteamento Celso Gatinho em Melides;
 - ✓ Levantamento topográfico da variante Aldeia do Futuro – Aldeia da Justa;
 - ✓ Rectificação do levantamento da variante Aldeia do Futuro – Aldeia da Justa;
 - ✓ Levantamento topográfico dos sobreiros na área designada para implantação e construção da garagem da Rodoviária;
 - ✓ Marcação dos lotes n.º 7, 8, 9, 12, 21 e 45 na Lagoa Formosa – Carvalho – L1;
 - ✓ Marcação dos lotes n.º 11, 15 e 30 na Lagoa Formosa – Carvalho – L2;
 - ✓ Marcação dos lotes n.º 25 e 34 no Carvalho – C2;
 - ✓ Marcação dos lotes n.º 5 e 6 no Carvalho – C6;
 - ✓ Rectificação da marcação de lote C6 – Carvalho;
 - ✓ Perfil longitudinal de cotas de soleira e terreno;
 - ✓ Marcação de cotas de soleira;
 - ✓ Levantamento topográfico na ZIL – Grândola;
 - ✓ Verificação em planimetria / altimetria do Centro Escolar de Melides;
 - ✓ Verificação da área dos lotes 19/ 19ª nos Cadoços;
 - ✓ Levantamento topográfico de arruamentos na Escola Primária dos Cadoços;
 - ✓ Levantamento topográfico da Escola Primária dos Cadoços;
 - ✓ Implantação do lote 41 – Loteamento C2 no Carvalho;
 - ✓ Levantamento topográfico no colector de águas pluviais da Entrada Noroeste de Grândola;
 - ✓ Implantação do lote 16 – Loteamento L3 – Lagoa Formosa;
 - ✓ Levantamento topográfico do loteamento L3 para rectificação dos lotes;
 - ✓ Levantamento topográfico de pontos de nivelamento do loteamento L3 – Lagoa Formosa;
 - ✓ Implantação de lotes em Azinheira dos Barros – Cerca Pequena – Habitação Social;

GA

HL

GA

AA

GA

HL

Amber

HL

- ✓ Levantamento topográfico de arruamento existente e marcas georreferenciadas;
- ✓ Levantamento topográfico no Campo de Futebol de Melides;
- ✓ Implantação da rectificação de lotes em Azinheira dos Barros;
- ✓ Levantamento topográfico e cálculo de área no loteamento Pinto Granjo - Grândola;
- ✓ Levantamento topográfico do Centro Comunitário do Carvalhal;
- ✓ Nivelamento da Estação Elevatória à ETAR de Água Derramada;
- ✓ Levantamento de caixas no "Bife de Peru";
- ✓ Implantação dos lotes 15 e 16 na Lagoa Formosa - Carvalhal;
- ✓ Levantamento de caixas na EB1 de Grândola;
- ✓ Implantação do lote 19 na ZIL.

SECTOR DE ESTUDOS E PROJECTOS

Actividades desenvolvidas - Alguns Projectos realizados:

- ✓ Estudo Prévio para a elaboração de proposta de melhoramentos para o Plano de Praia da praia de Melides;
- ✓ Elaboração do mapa de vãos do Projecto de Arquitectura para a ampliação da Comissão de Protecção de Crianças e Jovens (CPCJ) em Grândola;
- ✓ Organização e envio de cópia do Projecto de Arquitectura para Substituição da Cobertura do Edifício do Sport Club;
- ✓ Elaboração do Projecto de Arquitectura para os Balneários do Parque Desportivo do Carvalhal;
- ✓ Elaboração do Projecto de Arquitectura para os Balneários do Campo de Futebol de Vale Figueira;
- ✓ Análise do processo de "erros e omissões" relativo à empreitada que a CMG pretende levar a efeito no Cemitério Municipal de Grândola;
- ✓ Elaboração de Proposta para a área envolvente da EB1 e Centro Comunitário dos Cadoços com base na proposta do PP existente;
- ✓ Conclusão do Projecto de Arquitectura para os Balneários Sanitários e Bar do Campo de Futebol "Estrela-do-mar" em Vale Figueira;

- ✓ Conclusão do Projecto de Arquitectura para o edifício Polivalente da Colectividade Sócio Cultural Barrense no recinto da Escola Primária de Azinheira dos Barros;
- ✓ Elaboração de Projecto de Arquitectura para o muro dos seis lotes de habitação social em Azinheira dos Barros;
- ✓ Projecto de Arquitectura para a Sala Polivalente da Biblioteca Municipal de Grândola;
- ✓ Elaboração de um conjunto de propostas de alteração do Projecto de Arquitectura do CT-SMFOG;
- ✓ Elaboração do Projecto de Arquitectura para a Alteração / Reconstrução do Edifício da Lavagem no Recinto das Oficinas Municipais de Grândola;
- ✓ Elaboração do Projecto de Arquitectura para a Alteração / Recuperação da Igreja Matriz de Azinheira dos Barros;
- ✓ Elaboração de desenhos de pormenor para a principal escada interior do CTSMFOG;
- ✓ Execução de desenho de pormenor à escala 1/50 dos troços de escada entre o piso 1 (cota 3.11) e o piso 2 (cota 8.33) do Projecto de Arquitectura para o CTSMFOG;
- ✓ Elaboração do Projecto de Arquitectura e espaços exteriores para a segunda fase dos arruamentos que confinam com o recinto da EB1 dos Cadoços;
- ✓ Projecto de Arquitectura para execução de rampas de acesso à Casa do Povo e AURPI;
- ✓ Execução de Desenhos de Pormenor para a escada metálica a instalar no piso intermédio do CT-SMFOG;
- ✓ Desempenho de funções de fiscalização da obra de requalificação da Entrada Poente e Reconstrução/Ampliação do CT-SMFOG.

AA
CS

**SECTOR DE EMPREITADAS SECÇÃO DE ESTUDOS PROJECTOS E
EMPREITADAS**

Empreitada	Situação	Valor Total da Empreitada s/iva
Centro Escolar de Melides	Cedência contratual à Firma NM Construções, Lda - Aguarda elementos da empresa para elaboração do Contrato	243.411,90 € Este valor corresponde ao valor facturado em 2009
Centro Escolar do Carvalho	Adjudicação da obra	733.078,26 €
Pavimentação da Estrada das Fontainhas e Bairro de Cadoços	Adjudicação da obra Fiscalização	148.947,60 €
Recuperação de Estradas Municipais - E.M.546	Obra executada	213.025,65 €
Alargamento e Repavimentação da Estrada de Acesso à Aldeia do Pico	Adjudicação da obra	186.482,16 €
Rotunda das Feiras em Grândola	Obra executada	45.438,29 €
Construções Instalações de Apoio ao Cemitério de Grândola	Adjudicação da obra	303.675,30 €
Pinturas Exteriores e Interiores e Preparação de Vãos no Edifício da Biblioteca Municipal	Obra transitou para 2010 por falta de cabimento Auto de Consignação	8.230,00 €
Requalificação Urbanística da Entrada Poente de Grândola e Reconstrução / Ampliação do Cine - Teatro Grandolense – SMFOG – Música Velha	Em execução	1.893.779,09 €
Requalificação e Integração do Largo de S. Sebastião	Em execução	149.000,00 €
Requalificação de Arruamentos da Vila de Grândola	Empreitada encerrada	66.042,59 €
Rua Inocêncio Granadeiro	Empreitada encerrada	54.693,00 €

Rede de Iluminação Pública do Largo de S. Sebastião	Em execução	55.389,45 €
Execução de Dreno Rodoviário na Alameda José Amaro	Obra executada	16.974,88 €
Conclusão da Construção da Habitação Social em Azinheira de Barros	Em execução a 2.ª empreitada	154.101,57 €
Reparações do Centro Comunitário de Santa Margarida da Serra	Obra executada	12.921,00 €
Reparações do Centro Comunitário de Canal Caveira	Obra executada	8.024,00 €
Fornecimento de Candeeiros para a Entrada Noroeste de Grândola	Projecto de Decisão de Adjudicação de 11/12/2009	29.883,89 €
Projecto de Electricidade da Rotunda das Feiras	Executado	
Reparação das Instalações Eléctricas existentes no Parque Desportivo Municipal	Obra executada	4.588,00 €
Pavimentação na Aldeia de Santa Margarida da Serra	Obra executada	14.027,07 €
Elaboração de Estudos e do Projecto de Arranjos Exteriores de Requalificação Urbanística da Entrada Noroeste - IC 1 de Grândola	Executado	14.200,00 €
Reparação e Pintura de Madeiras Exteriores Edifício da USG	Obra executada	3.235,00 €
Arranjos Exteriores na Aldeia da Muda	Obra executada	12.838,53 €
Fornecimento e Montagem de Ar Condicionado nas Futuras Instalações da DEPE	Obra executada	5.700,00 €

SA

Reparação de Aparelho de Topografia	Executado	450,00 €	<i>CG</i>
Aquisição de Mobiliário para o Edifício da DEPE	Executado	3.888,00 €	
Execução do Projecto de ITED e Alteração do Projecto de Electricidade para o Centro Escolar de Melides	Executado	4.995,00 €	<i>ll</i>
Elaboração de Estudo Prévio e do Projecto de Alargamento e Repavimentação da Estrada de Acesso à Aldeia do Pico	Executado	15.100,00 €	<i>Am</i> <i>A</i>
Elaboração de Estudo Prévio e do Projecto para a Variante Nascente Sul de Grândola	Executado	24.900,00 €	<i>G</i> <i>lde</i>
Elaboração de Projecto para a Rede de Iluminação Pública do Alargamento e Repavimentação da Estrada de Acesso à Aldeia do Pico - Grândola e Variante Nascente Sul de Grândola	Executado	9.000,00 €	<i>Am</i> <i>10</i>
Fornecimento de um Quadro para o Parque Desportivo Municipal	Executado	1.590,00 €	
Trabalhos de Serralharia para a Grelha de Sumidor na Aldeia da Muda	Executado	1.390,00 €	

Empreitada	Situação	Valor Total da Empreitada s/iva
Elaboração de Projecto "Reformulação da Ligação a Azinheira dos Barros - IC1"	Executado	7.500,00 €
Reparação de Quadros no Parque Desportivo Municipal	Executado	3.780,00 €

Handwritten mark

Pinturas Exteriores e Interiores e Preparação de Vãos no Edifício da Biblioteca Municipal	Projecto de Decisão de Adjudicação de 09/11/2009	8.230,00 €
Trabalhos de Carpintaria no Interior do Edifício da Biblioteca Municipal	Executado	4.920,00 €
Reparação de Quadros no Parque Desportivo Municipal	Executado	3.780,00€
PT do Parque Desportivo Municipal de Grândola	Executado	71.283,38€
Fornecimento de um quadro para o Parque Desportivo Municipal	Executado	1.590,00€
Entrada Noroeste IC1 de Grândola – Arquitectura e Rede de Águas	Preparação de processo para lançamento de concurso	
Arruamentos do Cerrado do Arraial	Preparação de processo para lançamento de concurso	
Execução de Muro e Grelha na Aldeia da Muda	Preparação de processo para lançamento de concurso	
Intervenção no Jardim 1º de Maio	Preparação de processo para lançamento de concurso	
Recuperação de Pavimento Desportivo no Parque Desportivo Municipal	Preparação de processo para lançamento de concurso	
Entrada Noroeste de Grândola- Rede de Iluminação Pública	Preparação de processo para lançamento de concurso	

Handwritten mark

Handwritten mark

Handwritten mark

Handwritten mark

Handwritten mark

Handwritten mark

Handwritten mark

Handwritten mark

DIVISÃO DE OBRAS MUNICIPAIS, TRANSPORTES E OFICINAS

A actividade desta Divisão centra-se, fundamentalmente, na manutenção geral dos diversos equipamentos municipais bem como das estradas e caminhos do concelho. Nesse âmbito foram efectuados todos os trabalhos que surgiram ao longo do ano, quer do plano normal da manutenção quer pelas solicitações internas e externas.

A montagem e assistência às actividades de âmbito cultural e desportivo é outra das funções desta Divisão que absorve uma percentagem relevante do tempo dos trabalhadores.

À semelhança dos anos anteriores, foram satisfeitas as solicitações de transporte dentro dos recursos existentes.

Mais uma vez, não foi possível apurar com rigor os valores finais das intervenções desta Divisão nos equipamentos municipais uma vez que continuam a persistir problemas com a aplicação das obras.

No âmbito do CCP, foram ainda efectuadas, por empreitada, algumas intervenções nos equipamentos municipais e adquiridos bens e/ou serviços, cujos valores se apresentam no quadro seguinte:

EMPREITADAS		
DESIGNAÇÃO DA EMPREITADA/FORNECIMENTO	ADJUDICATÁRIO	VALOR
Trabalhos no Cine-Granadeiro	Lena Construções	12.106,59 €
Obras de Manutenção do Complexo Desportivo	Manuel Augusto Dias	8.276,36 €
Construção de Divisórias em Pladur do "Espaço Diferenças"	Manuel Augusto Dias	1.981,48 €
Pinturas Exteriores e Interiores de Diversas Escolas do Concelho	Manuel Augusto Dias	7.125,83 €
Pavimentação do Caminho das Amoreiras - II Fase	II Fase - Canana & Filhos	36.635,68 €
Tectos falsos no parque desportivo	Manuel Augusto Dias	2.205,00 €
FORNECIMENTOS		
Substituição de pavimento do Jardim de Infância das Ameiras	Luis Augusto Valentim - decoração e construção	2.513,70 €
Fornecimento e montagem de divisória em pladur da CPCJ	Manuel Augusto Dias	816,00 €
Fornecimento de portas corta-fogo - Cine-Granadeiro	Porseg- sistemas de segurança	2.776,00 €

Handwritten signature

Trabalhos de construção civil na EB2 e 3	Raul Rico Construções	840,00 €
Reparação da instalação eléctrica do recinto da Feira de Melides	Francisco Joaquim Correia Seromenho	5.472,00 €
Reparação da barra estabilizadora do camião de recolha de RSU – Viatura 108	Autosueco	2.824,58 €
Reparação da caixa de velocidade – viatura 81	Unipeças	5.400,00 €
Reparação do ar condicionado do tractor – nº 113	Grandolacar	741,72 €
Relocalização do Quiosque – Habigrândola/Jardim 1º de Maio	Fabrigimno	2.880,00 €
Reparação do sistema de ar condicionado DEPE/DOMTO	SPIE	1.014,00 €
Fornecimento de um tractor agrícola	Agrorenovação	42.959,65 €
Fornecimento de uma misturadora IM 55 E	IMPAC	18.000,00 €
Reparação da rectro nº 43	STET - Beja	7.008,16 €
Reparação da viatura de RSU Nº 50	Basrio	16.770,00 €
Aquisição de Jeep para o sector de Fiscalização	Coche do Litoral	12.000,00 €
Pintura de passadeiras nas ruas da vila	Masitrave, Idª	5.394,60 €
Aquisição de vedação para o posto médico do carvalho	MTL	4.331,48 €
Aquisição de uma viatura ligeira com plataforma elevatória	Cedros	49.200,00 €
Fornecimento e montagem de vão de alumínio para a sede do grupo desp. Vale Figueira	Caixilharia Lousalense, Idª	3.507,60 €
Execução de ramal do cine-grandeiro	EDP	2.855,23 €
Aquisição UPS'S	ACP	28.140,00 €
Aquisição de uma porta para a sala de aula da EB1 das Ameiras	Caixalharia Lousalense	525,60 €
Reparação da varredora nº 68	Vecofabril	14.700,00 €

Handwritten initials

Handwritten initials

Handwritten initials

Handwritten initials

Handwritten initials

Handwritten initials

Handwritten initials

Handwritten initials

Foram executados nesta Divisão os seguintes projectos de electricidade e telecomunicações bem como o acompanhamento de algumas obras da especialidade:

- Auditoria Eléctrica à Universidade Sénior de Grândola e Apresentação do Relatório, através de Comunicação Interna;
- Relatório (Estudo e Orçamentação) sobre as UPS adquiridas para os Edifício Municipais;
- Parecer Técnico sobre a construção do Posto de Transformação para fornecimento de Energia ao Parque Desportivo Municipal;
- Execução do Projecto de Electricidade do Polivalente Descoberto de Azinheira de Barros - Versão I;

- Loteamentos do Lousal - Adequação das infra-estruturas Eléctricas, de Telecomunicações e de Gás à execução dos Arruamentos;
- Parecer sobre a aquisição dos Aparelhos de Ar Condicionado para a USG;
- Execução do Projecto de Electricidade do Polivalente Descoberto de Azinheira de Barros - Versão II;
- Alteração ao Projecto do Posto de Transformação do Parque Desportivo;
- Requisição da Ligação em MT do PT do Parque Desportivo;
- Preparação da proposta para abertura de concurso da empreitada "PT do Parque Desportivo";
- Análise das Propostas para aquisição de AC das futuras instalações da DEPE;
- Análise das Propostas para instalação de reservatórios de gás das Escolas das Ameiras e Canal Caveira;
- Projecto de Alterações do Loteamento C2 - Carvalhal - Infra-estruturas Eléctricas;
- Projecto de Segurança Contra Incêndios do Comunitário Social do Carvalhal;
- Projecto de Infra-estruturas Eléctricas do Loteamento de S.ta Margarida;
- Aditamento/rectificativo ao Projecto de Segurança Contra Incêndios do Comunitário Social do Carvalhal;
- Termo de Responsabilidade -Marchas Populares – Carvalhal;
- Termo de Responsabilidade pelo QE provisório de características 125A trifásicos a instalado junto ao Pavilhão Municipal José Afonso;
- Termo de Responsabilidade pelo QE provisório de características 60A trifásicos a instalar no Jardim 1º de Maio;
- Termo de Responsabilidade pelo QE provisório de características 50A trifásicos a instalar no Valinho da Estrada;
- Termo de Responsabilidade de características 120kVA para realização da Feira do Carvalhal;
- Termo de Responsabilidade pelo QE provisório de características 50A trifásicos para realização de Festa de Convívio do Rancho Folclórico "Os Rurais de Água Derramada";
- Termo de Responsabilidade pelo QE provisório de características 60A trifásicos para realização das Festas de Azinheira de Barros;
- Identificação dos Contratos de Energia Eléctrica para a Contabilidade;
- Projecto de Iluminação Pública da Entrada Noroeste de Grândola;
- Projecto de Iluminação Decorativa da Entrada Noroeste de Grândola;

- AA
- Projecto de Telecomunicações da Entrada Noroeste de Grândola;
 - Levantamento dos Danos provocados por incêndio numa Moradia no B° das Amoreiras;
 - Execução do Projecto de Electricidade do Polivalente Descoberto de Azinheira de Barros - Versão III;
 - Alteração ao Projecto de Iluminação Pública da Entrada Noroeste de Grândola (Divisão em duas Fases);
- Nos quadros apresentam-se as despesas tidas com as diversas associações culturais e desportivas do concelho.

ASSOCIAÇÕES CULTURAIS						
NOME DA ASSOCIAÇÃO	CUSTOS (KM)		CUSTOS GASÓLEO			
	TOTAL DE KM	CUSTO TOTAL €	GASÓLEO PROTOCOLADO	GASÓLEO EXTRA PROTOCOLO	TOTAL GASÓLEO CEDIDO	CUSTO TOTAL €
AISGRA	359	261,65				
Associação 25 de Abril			200,00		160,00	174,02
Associação sócio-cultural da Aldeia N. S. Lourenço	365	446,20				
Associação D. e S. Social Canal Caveira	292	272,06				
Associação de Dadores B. Sangue	6.542	2.085,67				
Associação Flor da Serra	682	838,45				
AURPIG	1.942	2.309,10				
Casa do Povo de Azinheira dos Barros	2.624	2.556,71	420,00		420,00	398,14
Centro Social do Carvalhal	862	1.006,94				
Cercigrândola	850	814,71	5.000,00	*1589,00	6.589,00	7.011,99
Colectividade Sócio Cultural Barrense	1.696	1530,24				
Creche e Jardim de Infância Grândola	1.646	1.644,53				
Grupo Pedestrianismo Caminheiros Grândola	3.278	1.305,71				
Grupo Coral Coop	846	446,42				
Grupo de Dança Típica da Quelmada	2.601	1.870,83	500,00		492,00	520,98
Igreja Paroquial	1.012	1.081,57				
Rancho F.5 Estrela de Abril-B° Isaias	181	215,23	1.500,00		612,00	687,68
Rancho F.D.C.Raurais de Agua Derramada	248	333,07	300,00			
SMFOG	14.124	7.509,97				

AA

ASSOCIAÇÕES DESPORTIVAS						
NOME DA ASSOCIAÇÃO	CUSTOS DE KM		CUSTOS DE GASÓLEO			
	TOTAL DE KM	CUSTO TOTAL (€)	GASÓLEO PROTOCOLADO (L)	GASÓLEO EXTRA PROTOCOLO (L)	TOTAL GASÓLEO CEDIDO (L)	CUSTO TOTAL €
Amiciclo	4.286	1.396,67	1.500,00		1.426,00 €	1.500,34 €
Associação Pescadores	4.804	2.348,89				
Associação de Reencontro Emigrantes	8.671	3.498,58				
Cab-Javalis	5.041	2.167,12	1.100,00		1.097,00 €	1.146,33 €
Clube Ciclismo do L. Alentejano			2.150,00		1.588,00 €	1.695,26 €
Clube Natação de Grândola	711	379,47				
Clube Recreativo "O Grandolense"	17.699	10.980,30	4.000,00	150,00	4.150,00 €	4.482,61 €
Grândolafoot	7.091	4.389,51				
Grupo D. Vale Figueira	1.274	1.429,79	400,00	100,00	500,00 €	531,62 €
Juventude Desportiva Melidense	3.143	1.932,09	500,00	100,00	600,00 €	612,97 €
Sociedade Columbófila	1.009	1.408,70				
Hóquei clube patinagem de Grândola	3.612	1.499,36				

CG

RL

BA

A

G

Ytu

Ampr

DIVISÃO DE SERVIÇOS URBANOS E AMBIENTE

A Divisão de Serviços Urbanos e Ambiente, de acordo com o Regulamento Interno dos Serviços Municipais, tem como objectivo coordenar e implementar no plano técnico a política municipal de ambiente, a prestação de serviços urbanos às populações, e coordenar os sistemas de abastecimento de água e saneamento sob gestão da Câmara Municipal. Para o efeito, contou em 2009 com um efectivo de 78 funcionários, distribuídos pelos sectores discriminados na tabela abaixo.

UNIDADE ORGÂNICA	N.º FUNCIONÁRIOS
Secção administrativa	10
Sector de Águas	15
Sector de Saneamento	9
Sector de Limpeza Pública	17
Sector de Ambiente e Espaços Verdes	24
Sector de Cemitérios e Mercado Municipal	3

De realçar as dificuldades sentidas ao nível de equipamento, nomeadamente varrição mecânica, viaturas afectas à recolha de RSU e contentores enterrados, ao que acresce o início da exploração dos novos sistemas de abastecimento de água e tratamento de águas residuais de Carvalhal e Lagoas.

No ano transacto foram ainda publicados diplomas legais de forte impacte no trabalho da Divisão, cuja adaptação aos mesmos urge planear.

DIPLOMA	DESCRIÇÃO
Decreto-lei n.º 194/2009, de 20 de Agosto	Estabelece o regime jurídico dos serviços municipais de abastecimento público de água, de saneamento de águas residuais e de gestão de resíduos urbanos.
Decreto-lei n.º 267/2009, de 29 de Setembro	Estabelece o regime jurídico da gestão de óleos alimentares usados.

De destacar ainda a adaptação ao Decreto-lei n.º 97/2008, de 11/06/2008, o qual estabelece o regime económico e financeiros dos recursos hídricos, através da aplicação de uma taxa - a taxa de recursos hídricos - cujo montante, de acordo com o mesmo, deverá incidir sobre o utilizador/consumidor.

Foi ainda em 2009 assinado o contrato de concessão com a empresa Águas de Portugal, com vista à criação de uma nova entidade gestora dos sistemas em alta de águas e saneamento – Águas do Alentejo.

1. ACTIVIDADES REALIZADAS

De seguida, passa-se a enumerar as actividades mais significativas que foram realizadas no ano em análise, por unidade orgânica.

SECÇÃO ADMINISTRATIVA

Para além das tarefas de rotina inerentes à secção, destaca-se o apoio directo aos diversos sectores da Divisão e que, anteriormente, era prestado pela Secção Administrativa da DEPE.

SERVIÇO DE LIMPEZA, ÁGUAS E SANEAMENTO

SECTOR DE LIMPEZA

Em 2009 foi assegurada a recolha de 9,8 toneladas de RSU e a gestão dos fluxos de resíduos produzidos na oficina de reparação automóvel, oficina de pintura e gabinete veterinário.

Para além das operações de rotina, onde se realça o Protocolo com o EPPC, destaca-se a colaboração com os colegas de outras Divisões ao nível dos vários eventos públicos realizados por todo o Concelho.

Em 2009 destaca-se, ainda, a aquisição de uma nova viatura para a recolha de RSU, situação que permite, presentemente, manter uma viatura de reserva para fazer face a eventuais avarias e assegurar a qualidade do serviço nos períodos críticos do ano: meses de Agosto e Dezembro. De referir ainda a participação na iniciativa desenvolvida pela "Fundação VOLKART" de recolha de RSU na Praia da Aberta Nova.

Com a entrada em vigor do Decreto-lei n.º 46/2008, de 12 de Março, a Divisão passou ainda a assegurar a elaboração dos planos de prevenção e gestão de resíduos de construção e demolição, documento obrigatório em todas as obras e empreitadas públicas, tendo no total, elaborado 15 planos.

O Sector assegurou ainda a limpeza periódica das papeleiras existentes na freguesia do Carvalho (cerca de 100 equipamentos).

De referir ainda o apoio na elaboração do documento de identificação de perigos e avaliação de riscos associados às várias tarefas inerentes ao Sector, no âmbito da higiene e segurança do trabalho.

SECTOR DE ÁGUAS

No abastecimento de água, o trabalho desenvolvido foi essencialmente o de gestão/manutenção dos sistemas e redes existentes no concelho. De realçar o trabalho desenvolvido na rede de distribuição, onde se destaca a remodelação de alguns troços de rede mais antigos. De referir também a instalação e substituição de cerca de 350 contadores de água.

Em 2009, foram monitorizados os parâmetros de qualidade da água distribuída e captada, tendo sido resolvidos de forma expedita os incumprimentos verificados, os quais foram comunicados às entidades competentes, nomeadamente o ERSAR e a Autoridade de Saúde Local. Ao nível dos incumprimentos, destaca-se o decréscimo dos mesmos, comparativamente com 2008, devido à aquisição de aparelhos expeditos para medição de cloro livre na rede de distribuição. Foi ainda iniciado o procedimento de ajuste directo para aquisição e montagem de equipamento de correcção do pH, para o sistema de abastecimento de água da Muda.

Por último há a destacar o enorme esforço que foi efectuado para garantir o abastecimento de água, em quantidade e qualidade, à população de Santa Margarida da Serra, que continua privada do abastecimento a partir da sua captação. Em 2009 foi adjudicada a execução de nova captação, contudo, a tentativa verificou-se infrutífera, devido aos baixos caudais registados.

SECTOR DE SANEAMENTO

No âmbito da drenagem e tratamento de águas residuais de salientar a entrada em funcionamento de cinco novas Estações de Tratamento de Águas Residuais (ETAR) – a de Santa Margarida da Serra, Aldeia do Pico, Muda, Pego/Lagoa Formosa e Carvalhal, situação que permitiu aumentar os níveis de atendimento do Concelho para os 100%, considerando aglomerados com mais de 50 habitantes.

No que diz respeito à manutenção e conservação de redes, de referir que a adjudicação destes trabalhos a uma empresa da especialidade permitiu agir preventivamente evitando assim uma maior ocorrência de entupimentos.

No ano transacto foram limpas 912 fossas sépticas particulares, tendo ainda sido promovida a desbaratização e desratização dos colectores de drenagem de águas residuais domésticas do Concelho.

De referir ainda a monitorização efectuada ao afluente e efluente descarregado nas linhas de água em todos os sistemas de tratamento.

Com a publicação, em 2009, da Estratégia Nacional para os Efluentes Agro-Pecuários e Agro-Industriais, foi solicitada a participação da Câmara Municipal no sentido de inventariar todas as explorações agro-pecuárias existentes no Concelho, tendo a Divisão, em conjunto com o Gabinete de Veterinária, participado activamente na Comissão de Acompanhamento, coordenada pelo INAG.

SERVIÇO DE AMBIENTE, TRÂNSITO E ACESSIBILIDADES

SECTOR DE AMBIENTE E ESPAÇOS VERDES

No Sector de Ambiente, de realçar a candidatura ao Galardão Bandeira Azul para as praias da Aberta-Nova, Pego, Carvalhal, Comporta, Atlântica, Tróia Mar e Tróia Bico das Lulas e as actividades de sensibilização ambiental desenvolvidas nesse âmbito.

O Sector continuou a acompanhar todo o processo de candidatura ao galardão ECO-ESCOLAS, enquanto membro do Conselho Eco-Escolas da EB1/JI de Melides e da EB1/JI do Carvalhal, tendo ainda promovido a candidatura da

Universidade Sénior ao mesmo, a qual se tornou no primeiro estabelecimento de ensino do género a concorrer ao galardão, a nível nacional.

De referir ainda, as comemorações do Dia Mundial do Ambiente, e, na semana do Dia da Árvore a realização de passeios pedestres na Serra de Grândola, em parceria com a Divisão de Desporto, com todas as escolas do ensino básico do concelho, além da distribuição de árvores, de pequeno porte, e outras plantas, no largo dos CTT, em parceria com a EPAG de Grândola.

O Dia Europeu sem Carros também foi assinalado pela Câmara Municipal através da promoção de várias actividades junto ao Jardim 1º de Maio, no dia 22 de Setembro.

O Sector manteve o seu apoio ao projecto GISA - Gestão Integrada da Saúde e do Ambiente no Litoral Alentejano, ao nível da Comissão de Acompanhamento. Saliente-se ainda o acompanhamento e preparação do projecto de criação da área protegida de âmbito local, a Lagoa de Melides, com vista à protecção dos valores ambientais da mesma.

No que respeita aos espaços verdes, para além das operações de rotina de manutenção destaca-se o apoio prestado às iniciativas organizadas por outras Divisões, como a colocação de tapete de relva no presépio e árvore de Natal pública (Largo Catarina Eufémia) ou o apoio ao VII Grande Prémio de Atletismo. De destacar ainda, a aplicação de herbicida e a recolha de verdes provenientes da Urbanização da Galé e Soltróia.

Foi ainda adquirido equipamento de manutenção física para instalar no Jardim 1º de Maio, cujo parque infantil sofreu também obras de beneficiação ao nível de pavimento, vedação e equipamentos.

SECTOR DE CEMITÉRIOS E MERCADO MUNICIPAL

Para além das tarefas de rotina inerentes a este sector, as quais decorreram com normalidade, de referir que foi iniciada a execução do edifício de apoio ao pessoal e da instalação da incineradora.

SECTOR DE TRÂNSITO E ILUMINAÇÃO PÚBLICA

No que respeita ao trânsito, para além das operações de rotina de substituição de sinalização deteriorada/vandalizada, colaboração nos vários eventos desportivos e culturais ocorridos no Concelho e emissão de pareceres diversos relativos a obras na via pública, considera-se oportuno realçar a continuação da implementação do Plano de Trânsito de Grândola.

DIVISÃO DE ACÇÃO SOCIAL, CULTURA E EDUCAÇÃO

SECTOR DE ACÇÃO SOCIAL E SAÚDE

Programa Viver Solidário – A existência de um projecto de intervenção direccionado especificamente para a população idosa do concelho de Grândola – Programa Viver Solidário – permite-nos não apenas ter um conhecimento mais aprofundado das necessidades e potencialidades locais na promoção da qualidade de vida da população idosa, mas também perceber e assumir que é preciso garantir a multidisciplinaridade na intervenção, uma vez que as respostas criadas deverão ir ao encontro das necessidades globais dos idosos, respeitando antes de mais a sua memória colectiva. Que como dizia, Michel Giacometti, *"A consciência da nossa identidade como povo obriga ao conhecimento da nossa cultura rústica – não apenas das suas manifestações vivas, mas também das suas formas periclitantes ou que vivem tão-somente na memória dos mais velhos."*

Actividades mais relevantes: Permanentes

Animação Itinerante – criação e dinamização de grupos corais (Carvalhal, Santa Margarida da Serra, Silha do Pascoal e Canal Caveira); criação e dinamização de ateliês de trabalhos manuais (Canal Caveira, Santa Margarida da Serra, Água Derramada, Azinheira de Barros e Lousal); criação e dinamização de grupos de teatro (Melides, Lousal e Água Derramada); dinamização dos Centros Comunitários de Canal Caveira e Cadoços; dinamização das turmas de ginástica (Grândola, Carvalhal, Melides, Santa Margarida da Serra, Azinheira de Barros, Silha, Cadoços e Água Derramada.

Actividades Pontuais – Visitas de recreio e lazer, visitas temáticas, teatro, exposições, feiras e stands, Feira Sénior de Grândola / Geração+.

Cartão Municipal do Idoso – Em vigor desde Junho de 2006, o Cartão Municipal do Idoso tem 133 beneficiários, dos quais apenas meia centena recorrem ao apoio na comparticipação em medicamentos.

Universidade Sénior de Grândola (USG) – No seu terceiro ano lectivo a USG quadruplicou o nº de inscritos, tendo neste momento 240 alunos, distribuídos por 23 áreas de interesse. A USG conta com 8 professores voluntários e 6 colaboradores da CMG.

Toda a informação sobre o funcionamento da Universidade encontra-se disponível na própria Universidade, todos os dias úteis das 10h00 às 18h00, e na página de Internet da Câmara.

Projecto Grundvig – A Universidade Sénior de Grândola enquanto resposta social informal, integra-se no âmbito das aprendizagens ao longo da vida.

Nesse pressuposto foi elaborada uma candidatura à Agência Nacional PROALV, ao programa de acção comunitária – Grundvig, tendo a mesma sido aprovada com um valor global de 18.000,00€, para execução no período de 1 de Agosto de 2008 a 31 de Julho de 2010.

Este projecto destina-se a promover essencialmente os intercâmbios e a cooperação, assim como a mobilidade entre sistemas de ensino e formação, a nível europeu, no sentido de estes se estabelecerem enquanto referência mundial de qualidade.

No cumprimento dos objectivos desta acção, foram realizados os seguintes intercâmbios técnicos: Polónia, Malta e Eslováquia, estando agendado o encerramento do projecto para Junho próximo na Eslovénia.

Serviço de Apoio aos Imigrantes - Para além do Serviço de Apoio ao Imigrante enquanto prestador de informação à população imigrante no concelho de Grândola, decorrente da aplicação da Lei nº37/2006, compete às Câmaras Municipais fazer o registo de cidadãos da União Europeia.

Desde Novembro de 2007 passou a ser prestado este serviço pela secção administrativa da DASCE, tendo feito até ao momento o registo de 171 cidadãos, maioritariamente romenos.

REDE SOCIAL

As orientações estratégicas implícitas na implementação do Programa Rede Social e que se mantêm como marca distintiva e inovadora, prendem-se com a constituição de uma parceria estratégica, que deveria ser a única existente em

cada território, e com a promoção de um planeamento integrado e sistemático da intervenção do conjunto dos agentes locais, planeamento obrigatoriamente participado, implicando a definição de prioridades de intervenção e que deveria servir de base à articulação da acção dos diferentes parceiros.

Esta linha de pensamento implica que a intervenção social, em termos globais, seja pensada na perspectiva do desenvolvimento local e como uma componente importante deste, no sentido de tornar os territórios mais inclusivos e combater as situações de exclusão individuais ou de grupos. Mas também pressupõe a indução do desenvolvimento local a favor do desenvolvimento social, isto é, a perspectiva de que o desenvolvimento local tem que contemplar os cidadãos mais desfavorecidos.

".... Um programa com as características da Rede Social, por não poder apresentar impactos imediatos, precisava de maior visibilidade e de um forte apoio político...."




"O trabalho em parceria continua a ser hoje, um grande desafio: tão valorizado e, ao mesmo tempo tão difícil de construir...."

Rede Social Desafios e Experiências de um Programa Estruturante – ISS, IP




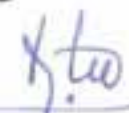


Ao nível local e no caso de Grândola o Programa Rede Social materializa-se através do trabalho desenvolvido pelo **Conselho Local de Acção Social** (CLASG), em 2009 constituído por 37 entidades (aderiram ao CLAS 4 novos parceiros: 1 IPSS, 1 Fundação e 2 empresas) e 6 Estruturas de Parceria, e pelo **Núcleo Executivo**, constituído por 7 parceiros (Câmara Municipal e Segurança Social – parceiros obrigatórios – Cercigrândola – representante das Entidades Sem Fins Lucrativos – Centro de Saúde de Grândola, Centro de Emprego de Alcácer do Sal, Junta de Freguesia de Melides e ESAIC.

A nível supra-concelhio, o concelho está integrado na Plataforma Supra-concelhia do Alentejo Litoral.

Em 2009 o trabalho da Rede Social, após a Actualização do Diagnóstico Social de Grândola de 2008, e na sequência das orientações da Plataforma Supra Concelhia do Alentejo Litoral, com particular relevo para as prioridades do Plano Nacional de Acção para a Inclusão (PNAI) 2008-2010, centrou-se essencialmente na discussão, concepção, aprovação e implementação dos seguintes documentos:

- 
- Plano de Desenvolvimento Social de Grândola (PDS) 2009-2011;
 - Plano de Acção 2009;
 - Criação de instrumentos de monitorização/avaliação;
 - Plano de Acção 2009 - 1º Relatório de Progresso;
 - Sistema de Informação – Boletim Informativo da Rede Social de Grândola (edição semestral) Disponibilização de informação no site da CMG.
- 
- 

Núcleo Executivo

- Reuniões preparatórias dos Plenários do Conselho Local de Acção Social de Grândola;
 - Discussão e concepção dos instrumentos de trabalho (fichas de monitorização/avaliação) a utilizar no Plano de Acção 2009;
 - Definição da metodologia do NE na implementação acompanhamento e monitorização das Acções do Plano de Acção 2009;
 - Implementação, acompanhamento e monitorização das Acções/Medidas Inscritas no Plano de Acção 2009;
 - Propostas para Emissão de Pareceres referentes a candidaturas efectuadas pelos parceiros a fundos nacionais e comunitários;
 - Proposta para a designação do Interlocutor Concelhio para a Estratégia Nacional para a Integração de Pessoas Sem – Abrigo – ENIPSA;
- 
- 
- 
- 
- 
- 

Reuniões do Plenário do Conselho Local de Acção Social de Grândola

- Discussão e aprovação do Plano de Desenvolvimento Social de Grândola 2009 – 2011;
- Discussão e aprovação do Plano de Acção 2009;
- Análise da situação social e económica do Concelho e da proposta de medidas de intervenção.
- Emissão de Parecer referente à candidatura do Centro Social do Carvalhal ao POPH – Eixo 6 – Tipologia de Intervenção 6.12 – Apoio ao Investimento a Respostas Integradas de Apoio Social -, para construção do Centro Comunitário do Carvalhal;

- AA
- Proposta de alteração ao Regulamento Interno, com vista a agilizar o processo e Emissão de Pareceres pelo CLAS;
 - Apreciação e aprovação da proposta de parecer referente à candidatura apresentada pela Associação de Desenvolvimento do Litoral Alentejano, ao Programa ESCOLHAS 4ª GERAÇÃO.

Emissão de Pareceres:

- Candidatura do Centro Social do Carvalhal ao POPH – Eixo 6 – Tipologia de Intervenção 6.12 – Apoio ao Investimento a Respostas Integradas de Apoio Social -, para construção do Centro Comunitário do Carvalhal.
- Candidatura apresentada pela Associação de Desenvolvimento do Litoral Alentejano, ao Programa ESCOLHAS 4ª GERAÇÃO.

Encontros/workshops:

- Workshop "Gerir o Orçamento sem Derrapar" dinamizado pela Dra. Patrícia Gomes da FENACOOOP, dirigido aos técnicos de acção social (Rendimento Social de Inserção; Câmara Municipal; IPSS's e equiparadas do concelho);
- Sessão Pública de Informação "Gerir o Orçamento sem Derrapar; Apoio ao Consumidor Sobreendividado", realizada em colaboração com o Gabinete de Apoio ao Empresário e dinamizada pela FENACOOOP e DECO;
- 1º Encontro de Voluntariado "Percurso e Vivências", realizado com a colaboração dos parceiros locais, Centro de Saúde de Grândola, Câmara Municipal – Universidade Sénior de Grândola, Colectividade Sócio Cultural Barrense e ainda do Conselho Nacional para a Promoção do Voluntariado, Federação Nacional de Voluntariado em Saúde e Fundação Eugénio de Almeida;
- Workshop "Prevenção de Maus tratos e Promoção de Boas Práticas" realizado no âmbito do Grupo de Trabalho para as Questões da Pessoa Idosa, Dependente e Deficiente.

Outras actividades:

- Participação na Campanha Regional de Sensibilização e Potenciação de recursos em Cidadania e Igualdade de Mulheres e Homens, no âmbito da

temática da Igualdade de Género como Exercício de Cidadania, promovida pela ANIMAR;

- Participação nas reuniões da Plataforma Supra Concelhia do Alentejo Litoral;
- Participação na Comissão de Avaliação do *Prémio Empresa Solidária* para o Concelho de Grândola;
- Participação no curso para técnicos da Rede Social "*Animação das Estruturas das Redes Sociais Locais*", promovido pelo ISS, IP;
- Participação na conferência "*Motivação dos Voluntários: a construção do Itinerário Educativo*", promovida pela Fundação Eugénio de Almeida no âmbito da temática *Voluntariado de Proximidade*;
- Participação na Sessão Temática Inter – CLAS promovido pelo ISS, IP – "*Dinâmicas e Níveis de Consolidação das Estruturas de Parceria: Rede Social e NLI – Práticas de Articulação de Parcerias – A experiência de Grândola – Redes Sociais e Responsabilidade Social das Empresas – algumas práticas.*"

RENDIMENTO SOCIAL DE INSERÇÃO

Integra o Núcleo Local de Inserção, através da participação nas reuniões semanais, avaliação social e acompanhamento das famílias em conjunto com os técnicos dos serviços que integram este órgão.

HABITAÇÃO

Na área da Habitação, para além das actividades da gestão social e de manutenção do parque habitacional do Município, o qual abrange um total de 150 famílias, destaca-se no ano de 2009 o contacto e acompanhamento permanentes com a população residente, a disponibilidade para a resolução de problemas e a consolidação de um espírito de participação e partilha de responsabilidades continuou a conduzir a acção estratégica deste serviço.

Assim ao longo de 2009, prosseguiu-se a acção regular do serviço, compreendendo, entre outras actividades:

AA

CA

KL

SA
A

C

Jto

Amfo

- ~~AA~~
- a) Atendimentos semanais e realização de visitas domiciliárias, quer aos inquilinos municipais quer à população em geral que se dirija aos serviços;
 - b) Atendimentos quinzenais e realização de visitas domiciliárias à população residente no Lousal;
 - c) Elaboração de pareceres e eventuais encaminhamentos para outros serviços de acordo com a tipologia dos problemas apresentados;
 - d) Acompanhamento do processo de transmissão de propriedade aos ex-mineiros do Lousal,
 - e) Actualização contínua da situação sócio económica e habitacional das famílias inscritas no Ficheiro Procura de Habitação, assim como inscrição de novos pedidos;
 - f) No âmbito do Programa de Apoio ao Arrendamento, acompanhamento social das 9 famílias que beneficiam de comparticipação na renda de habitações do mercado privado de arrendamento;
 - g) Articulação com a Divisão das Obras Municipais (DOMTO) e Serviços Urbanos e Águas no sentido de prosseguir com a reparação/manutenção do parque habitacional municipal;
 - h) Actualização anual dos valores do Preço Técnico das habitações municipais, rendas a pagar pelos inquilinos e Preços de Venda das habitações sitas no Bairro da Esperança, Largo Zeca Afonso e Horta do Coxo;
 - i) Gestão do parque habitacional do Município (Largo Zeca Afonso, Horta do Coxo e Bairro da Esperança): Inscrição de novos elementos do agregado familiar e/ou baixa; pedidos de mudança de titularidade dos fogos, regularização de dívidas de renda em atraso, através de planos de pagamentos;
 - j) Participação em reuniões inter – serviços, nomeadamente Segurança Social, Centro de Saúde, AISGRA, CerciGrândola, CPCJ, PAIP e outros, tendo em vista uma melhor e mais eficaz intervenção com as famílias;
 - k) Prestação do apoio técnico a todos os cidadãos do concelho que pretendam instruir candidaturas aos programas Porta 65 e SOLARH, assim como os outros programas de reabilitação, cuja responsabilidade está a cargo do IHRU, nomeadamente Recria e Recriph.

GA

XL

GA

A

C

X/ko

Ampe

TE

- AA
- l) Elaboração e organização dos processos de candidatura ao programa PROHABITA para a construção de 66 e 34 novos fogos respectivamente no Carvalhal e Lousal ao IHRU;
- Ca
- m) Organização dos Concursos para Atribuição de 5 e 6 habitações em regime de renda apoiada, respectivamente em Grândola e Azinheira dos Barros: Elaboração das normas de atribuição, recepção das candidaturas, realização de vistorias para avaliação do grau de degradação, classificação dos candidatos, elaboração das listas provisórias, análise das reclamações, elaboração das listas de classificação definitivas;
- RL
- n) Participação nas reuniões de condomínio;
- SA
- o) Colaboração com a Cruz Vermelha de Ermidas – Sado no âmbito da Campanha “Causa Maior” do Modelo, nomeadamente a sinalização das duas pessoas que usufruíram da intervenção cirúrgica às cataratas no Hospital da Cruz Vermelha, em Lisboa, assim como o transporte assegurado pelo Município;
- A
- C
- J. L.
- Quil
- 10

Para além destas actividades, o serviço organizou com o apoio do Sector de Acção Cultural, a III edição da Festa dos Vizinhos, a qual tem por objectivo celebrar na última Terça Feira do mês de Maio os valores de solidariedade, fraternidade e tolerância entre todos.

Projecto Articulado de Intervenção Precoce de Grândola – PAIP –

Por impossibilidade do Parceiro Saúde, a Câmara Municipal mantém a Coordenação da Parceria desde 2006, destacando-se as seguintes funções: garantir o previsto no Acordo de Cooperação, manter os contactos com outras entidades que sejam facilitadoras da actividade do grupo de trabalho; promover as reuniões anuais de avaliação com as entidades parceiras.

SECTOR DE ANIMAÇÃO E ASSOCIATIVISMO CULTURAL

A intervenção do sector de animação e associativismo cultural caracterizou-se pelo apoio ao movimento associativo cultural e recreativo do concelho através

da celebração de protocolos de colaboração e, complementarmente, pelo apoio financeiro e logístico às actividades que outras entidades que não estabelecem protocolos com o município produzem e promovem no decorrer do ano. A realização de acções de difusão cultural, permitindo à população do concelho o acesso a diferentes expressões artísticas, foi também outra das prioridades do sector. Neste âmbito merecem especial destaque as seguintes iniciativas:

- Acções de Animação Cultural

Foram desenvolvidas algumas actividades neste âmbito: o Concerto de Reis na Igreja Matriz; a reabertura do Cine Granadeiro com programação regular de cinema e pontual de música e teatro; a animação de verão com teatro de rua, música e teatro para a infância no Jardim 1º de Maio; o espectáculo comemorativo do aniversário de Zeca Afonso "Como se fora seu filho" com Cristina Branco; o magusto no mercado e o concerto de natal.

Dois destaques particulares pelo envolvimento das escolas: as comemorações do Carnaval e a festa do Dia Mundial da Criança.

- Comemorações do 25 de Abril

A ligação indissociável de Grândola ao 25 de Abril e aos valores da Liberdade e Democracia justifica, amplamente, que em Grândola esta data seja celebrada como uma grande festa do nosso Povo e da nossa vontade colectiva. No ano em que celebravam 35 anos sobre a Revolução dos Cravos preparou-se um programa de animação diversificado e apelativo, elaborado em conjunto com as Freguesias. Das comemorações destacam-se os espectáculos com Rui Veloso, Fogo de Artificio, a Festa Popular, o Colóquio dos 35 anos e a Exposição Dias da Longa Noite: Retratos de Portugal antes de Abril.

- A Feira de Agosto

No seguimento do trabalho desenvolvido em anos anteriores, o programa de animação decorreu com grande sucesso. Destacam-se os espectáculos WOK, Susana Félix, Classificados, José Cid, Espírito da Broadway, Rita Redshoes, Xutos e Pontapés e as animações do palco bar.

• Comemorações do Concelho

Na comemoração da data de atribuição da Carta de Vila a Grândola, durante o mês de Outubro, a Câmara Municipal em conjunto com as freguesias e associações locais desenvolveu uma série de iniciativas onde se destaca o espectáculo de Teatro "O Professor de Darwin" pelo Grupo de Teatro A Barraca e o Concerto com Fernando Tordo & Stardust Orchestra.

BIBLIOTECA MUNICIPAL

No sentido de cumprir os objectivos traçados no âmbito das competências, atribuições e responsabilidades do Município na área da promoção da leitura e de qualificar o trabalho que tem vindo a ser desenvolvido, a Biblioteca Municipal de Grândola realizou, além das tarefas usuais - atendimento personalizado aos utilizadores, actualização do fundo documental baseada em critérios de qualidade, actualidade e diversidade, tratamento técnico documental, exposições bibliográficas temáticas e apoio à realização de acções organizadas por outras entidades - um conjunto de iniciativas que permitiu dar continuidade a projectos existentes bem como alargar o âmbito da sua intervenção. Assim, e considerando que algumas destas iniciativas merecem particular destaque, pelo impacto que tiveram junto dos públicos a que se destinavam, gostaríamos de evidenciar as seguintes:

Programa de Animação do livro e da leitura

Este Programa, dirigido à comunidade educativa, tem como principal objectivo, promover o gosto pelo livro e pela leitura, contribuindo para aumentar os níveis de literacia e proporcionando vivências sociais que contribuam para a plena formação das crianças.

O reconhecimento do interesse deste Programa por parte de Professores e Educadores tem-se traduzido quer na concretização de projectos de continuidade com instituições da comunidade educativa local, quer num acréscimo significativo do número de sessões de animação realizadas.

O desenvolvimento destas acções tem permitido uma crescente qualificação do trabalho desenvolvido pela Biblioteca Municipal, sendo de destacar o facto de

AA

CG

RL

SAA

AA

C

J. L.

Amorim

AA

ter, gradualmente, vindo a ser assumido como parte integrante e complemento da actividade pedagógica de Professores e Educadores.

Exposição *Dias da Longa noite: retratos de Portugal antes de Abril*

Para assinalar o 35º aniversário do 25 de Abril, um conjunto de Técnicos da Câmara Municipal produziu uma Exposição Temática sobre a sociedade portuguesa na década de 60, recriando espaços e ambientes da vida quotidiana dessa época.

Através da apresentação de textos sobre temas tão diversos como a emigração, a guerra colonial, política cultural, educação, os movimentos estudantis, as artes, os costumes, acompanhados de fotografias e documentos impressos, sonoros e audiovisuais (originais e reproduções) e diversos objectos da época, bem como da recriação de espaços e ambientes (sala de aula do ensino primário, uma sala de estar de uma casa de uma família de classe média, um café de bairro), procurou-se retratar a sociedade portuguesa todo o período que antecede o 25 de Abril.

Além do que foi destacado, queríamos ainda referir que, ao longo deste ano, foram apresentadas na Biblioteca, diversas exposições temáticas, bem como outras iniciativas dirigidas à população do concelho em geral e/ou a públicos específicos (população escolar, encarregados de educação, técnicos de biblioteca, animadores, etc) como encontros com escritores (José Eduardo Agualusa e Mia Couto) e ilustradores, espectáculos de teatro, sessões de cinema, acções e oficinas de animação do livro e da leitura e acções de formação e sensibilização à leitura, jogos de escrita e leitura, sessões de apresentação e de lançamento de obras literárias. Algumas destas acções decorreram no âmbito das Comemorações do Dia Internacional do Livro Infantil, 25 de Abril, Dia do Concelho, Dia Mundial do Livro, Feira do Livro, Programa de Itinerâncias Culturais (org. Ministério da Cultura/DGLB), Plano Nacional de Leitura.

Importa destacar a participação da Biblioteca noutras acções, nomeadamente nas comemorações do Dia Mundial da Criança, Um Dia Diferente (org, Escolas Rurais do Concelho de Grândola), Feira do Livro de Lisboa (a convite da

Direcção-Geral do Livro e das Bibliotecas), Semana da Palavra (org. Escola EB 2,3 de Grândola),

Com o objectivo de divulgar as colecções, projectos e iniciativas que a Biblioteca promove, bem como conseguir uma maior aproximação da biblioteca aos seus utilizadores, permitindo uma participação mais activa e democrática por parte de todos, com especial destaque para os que se encontram a residir fora do concelho, a Biblioteca Municipal foi actualizando, diariamente, o seu blogue, o qual contou, em 2009, com 20958 visitas. Paralelamente, e reconhecendo a importância da WEB 2.0, a Biblioteca aderiu ao Twitter, contando actualmente com 234 seguidores.


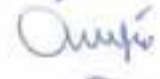
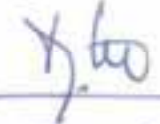




Ainda em 2009 a BMG manteve o apoio às bibliotecas escolares do concelho, designadamente às Bibliotecas/Centros de Recursos do Agrupamento Vertical de Escolas de Grândola (apoio na aquisição de novos fundos bibliográficos para criação de conjuntos itinerantes para todas as escolas, apoio na criação do catálogo informatizado, apoio à realização de acções de promoção do livro e da leitura e realização de actividades de animação em parceria.

ACÇÕES REALIZADAS EM 2009	Nº de sessões	Nº de participantes
Acções de promoção do livro e da leitura	231	4546
Acções de Animação (espectáculos de Teatro, Música, Sessões de Cinema, etc.)	32	711
Exposições temporárias	10	3934



SECTOR DE EDUCAÇÃO

O ano de 2009 foi marcado por uma alteração considerável na área da Educação em virtude do Município ter assumido novas competências nesta área que foram descentralizadas pelo Estado. Desde então, a organização e o trabalho do Sector da Educação têm sofrido adaptações e enfrentado novos desafios: a gestão do parque escolar do 2º e 3º ciclos e a gestão de todo o pessoal não docente das escolas do 1º, 2º e 3º ciclo do ensino. Além das novas competências assumidas, o Sector deu continuidade ao apoio às actividades e funcionamento diário das escolas - gestão e manutenção do parque escolar, transportes escolares, fornecimento de refeições a alunos do pré-escolar e 1º CEB, gestão do pessoal auxiliar dos jardins-de-infância, acção social escolar, programa de apoio às famílias no pré-escolar, e o programa de actividades de enriquecimento curricular. No exercício destas competências, a grande aposta do sector fez-se ao nível do aumento da qualidade do ensino dos alunos – sobretudo nas questões da escola a tempo inteiro – de onde se destacam as seguintes linhas de orientação:



Prossecução da atenção muito especial às questões de acção social escolar, com o objectivo de apoiar os alunos e crianças pertencentes a agregados familiares mais desfavorecidos económica e socialmente. Para esse efeito foram, uma vez mais, adoptadas e postas em prática as seguintes medidas:

- Continuidade dos serviços de fornecimento de refeições à totalidade de crianças do pré-escolar e do 1º ciclo - cerca de 119.600 refeições servidas mais 1.100 refeições do que em 2008 ou seja um aumento de 1% de refeições servidas, a que corresponde uma despesa anual na ordem dos € 250.000,00€ ou seja um decréscimo de 6% de despesa.
- Avaliação cuidada e rigorosa das fichas de inscrição nos apoios sócio-educativos, com o objectivo de assegurar a maior justiça social na atribuição dos apoios. 49,2% da população do 1º ciclo do ensino básico foi abrangida por apoios educativos directos atribuídos pela CMG, quer para a aquisição de livros e material escolar com uma

despesa de €12.500,00 aproximadamente, quer através do fornecimento de refeições; Na educação pré-escolar foram abrangidas 43,2% das crianças, numa despesa total de 5.500,00€ aproximadamente.

- Além destas medidas, é também de salientar os subsídios anuais atribuídos às escolas do 1º CEB e ao pré-escolar para despesas de funcionamento e aquisição de consumíveis de informática com um valor de 13.000,00€ para as escolas de 1º CEB e de 2.500,00€ para os jardins de infância.
- Dada a possibilidade a mais crianças de frequentarem os programas de apoio às famílias (prolongamento de horário, com actividades, e fornecimento de refeições), 100% das crianças que frequentam a educação pré-escolar estão abrangidas por este programa, em pelo menos uma das suas componentes.
- Continuidade do Programa de Actividades de Enriquecimento Curricular que possibilita a implementação da escola a tempo inteiro e que permite aos alunos inscritos a frequência das seguintes actividades - Actividade Física e Desportiva, ensino do Inglês, Actividades nas áreas das Expressões – às quais acrescem o ensino da música, das TIC e Expressão Teatral. O modelo de funcionamento deste programa, adaptado à realidade concelhia, resulta da avaliação efectuado no ano lectivo anterior. Em finais de 2009, as AEC funcionavam em todas as escolas do 1º ciclo do concelho de Grândola e houve um acréscimo grande do número total de alunos inscritos que ronda agora os 85% do total de alunos do concelho.

Renovação do mobiliário escolar das seguintes escolas: EB1 de Grândola, EB1 de Aldeia do Futuro, EB1 de Cadoços, EB1 de Água Derramada e JI nr. 1 de Grândola. Esta renovação resulta de uma avaliação articulada com o Agrupamento de escolas em relação à necessidade de substituição do mobiliário das salas de aulas e representou um investimento total de 19.500,00€.

Criação de condições para a prática educativa dos alunos de 4º ano que foram transferidos para o espaço da EB23 D. Jorge de Lencastre: colocação de mobiliário escolar adequado àquela faixa etária e colocação de

[Handwritten signature]

um espaço de recreio exterior também específico para aquele nível de ensino, num investimento total de 19.240,00€.

[Handwritten mark]

No âmbito das novas competências na gestão do equipamento escolar de 2º e 3º ciclos, procedeu-se à realização de obras de requalificação do gabinete do órgão de gestão e de criação de uma sala de convívio para os alunos, num investimento total de 5.750,00€. Foram, também, efectuadas obras de manutenção regular ao longo do ano naquele equipamento num investimento total estimado em cerca de 10.000,00€.

[Handwritten mark]

Ainda no âmbito das novas competências, participação activa no processo de transferência do pessoal não docente do Agrupamento de escolas para o quadro de pessoal do Município.

[Handwritten mark]

[Handwritten mark]

Ao nível manutenção do parque escolar do 1º ciclo e educação pré-escolar, foram efectuadas pequenas obras de reparação e requalificação sobretudo ao nível dos espaços exteriores e de recreio, num investimento total de cerca de 4.500,00€.

[Handwritten mark]

[Handwritten mark]

[Handwritten mark]

Salienta-se ainda o reforço da importância do Conselho Municipal de Educação na discussão e definição das políticas educativas locais, envolvendo activamente a Comunidade Educativa Local no planeamento e orientação dessas políticas.

De igual modo de sublinha a participação no processo de implementação do novo modelo de gestão e administração escolar – instalação do Conselho Geral, revisão e alteração do regulamento interno, participação no processo de recrutamento dos Directores do Agrupamento de Escolas de Grândola, Escola Secundária António Inácio da Cruz e Escola Profissional de Desenvolvimento Rural de Grândola.

Para além dos aspectos focados, prosseguiu ao longo de 2009 a actividade regular do Sector, compreendendo, entre outras tarefas,

1. A organização e gestão do Plano de transportes escolares e a abertura de concursos para adjudicação de circuitos especiais - estão criados 16 circuitos de táxi ou aluguer para o transporte de aproximadamente 125 crianças do 1º ciclo e da educação pré-escolar (custo aproximado

€69.000,00), enquanto as carreiras públicas transportam diariamente cerca de 420 alunos para as escolas E B 2 3, ESAIC e EPADRG (custo aproximado de €185.000,00);

2. A renovação do protocolo com a empresa Rodoviária do Alentejo para criação de carreiras urbanas entre o terminal rodoviário e as escolas e a criação de uma carreira entre Grândola e Água Derramada para transporte de crianças da educação pré-escolar;
3. Negociação com a Rodoviária do Alentejo para a criação de um circuito de carreira pública com ligação diária entre Melides e Santo André, com destino ao Hospital do Litoral. Este circuito serve não só os alunos que optam por prosseguir os seus estudos nas escolas de Santiago do Cacém mas sobretudo a população em geral que fica com uma ligação diária e directa até ao Hospital do Litoral.
4. A gestão dos refeitórios escolares; gestão da manutenção e conservação do parque escolar, em estreita colaboração com a DOMTO; apoio na manutenção do equipamento e consumíveis informáticos em estreita colaboração com o Sector de Informática; organização e apoio na organização de actividades de carácter lúdico-pedagógico, com destaque para o desfile de Carnaval e para as Comemorações do Dia da Criança, em estreita colaboração com o Sector de Acção e Associativismo Cultural.

Outras iniciativas de realce:

- Participação nas reuniões da Rede Territorial Portuguesa das Cidades Educadoras, onde foi renovado o mandato da CMG na Comissão nacional de Coordenação desta rede.
- Apoio ao Projecto escolas Rurais: um projecto que visa a organização de encontros entre os alunos das escolas mais isoladas;
- Atribuição anual, através de concurso, de duas novas bolsas de estudo a estudantes do ensino superior residentes no concelho (a que correspondeu, em 2009, a uma despesa na ordem dos 10.000,00€);

A par destas tarefas, o Sector consolida anualmente a base de dados estatística relativa à educação no concelho, nos mais diversos níveis (nascimentos no concelho, dados de frequência, dados de insucesso, entre outros). A actividade regular e detalhada do Sector pode ser avaliada com mais pormenor através dos relatórios de actividade que foram sendo elaborados para apresentação na Assembleia Municipal, e onde se pode ver o contributo que os 75 funcionários que se encontram afectos directamente ao trabalho regular do sector, dos quais 94,4% estão colocados nos estabelecimentos de ensino de concelho.

SECTOR DE COOPERAÇÃO

Durante o ano de 2009 foram desenvolvidos ou apoiados os seguintes projectos de cooperação nacional e internacional:

- Projecto de cooperação intermunicipal estabelecido entre os Municípios Portugueses geminados com o Município do Tarrafal em Cabo Verde, que visa potenciar os recursos disponíveis e a realização de projectos intervenções concertadas;
- Coordenação do envio de material educativo e didáctico para os Jardins de Infância do Tarrafal, no âmbito do projecto intermunicipal de cooperação;
- Organização e acompanhamento do intercâmbio Internacional de Juventude realizado na Grécia, que constitui a fase final do projecto iniciado em 2006, no nosso Concelho e que envolveu jovens de Portugal, Alemanha, Polónia e Grécia;
- Acompanhamento do projecto Grundtvig: Organização das actividades, e preparação e acompanhamento da participação do Município nos encontros de parceiros do projecto;
- Acompanhamento dos projectos de geminação do Município de Grândola, nomeadamente com o Município da Jamba, em Angola, bem como do apoio do Município à instalação dos órgãos de poder local democrático em Timor Lorosae.

SECTOR DE JUVENTUDE

Durante o ano de 2009 o Sector de Juventude desenvolveu diversas actividades e projectos, de que destacamos os seguintes:

Projectos:

Fórum da Juventude – teve lugar no Parque de Feiras e Exposições, nos dias 23 a 29 de Março e contou com o seguinte programa: Dias 23, 24, 25 e 26 de Março – Ciclo de Cinema – Quentin Tarantino, 27 de Março – Final do Concurso de Música Pop/Rock – Grândola 2009 e actuação do DJ Ricardo, Dia 28 de Março – Realização da Feira da Ladra, Demonstração Actividades Desportivas Street Basket 3x3 (Clube Amigos do Basket Grândola), Step / Body Combat/ Powerball (Clube de Natação Grândola), Workshop (Dj Sessions), Concerto – Pontos Negros, Concerto – Mercado Negro e os No DJ's Antena 3. Dia 29 – Torneio de Bodyboard – (Organização: Associação de Jovens Nova Onda) e Torneio "PES 2009" PS3 (Organização: Age.GDL).

Turismo Juvenil – Realização do Programa de Turismo Juvenil "À Descoberta de Portimão", que contou com a participação de 20 Jovens, que foram acompanhados por 2 monitores.

Programa Ocupacional de Verão "Bora lá Bulir" – Este programa tem como objectivos contribuir para a ocupação dos tempos extra lectivos dos Jovens, promovendo a sua formação, através de actividades que lhe proporcionem um desempenho activo numa experiência profissional, fomentar o contacto com a realidade onde se inserem, na vertente histórica, cultural e social e desenvolver nos Jovens os valores de responsabilidade, disponibilidade e inter ajuda. Este programa contou com a participação de 81 jovens (um acréscimo de 21 jovens relativamente a 2008), residentes no Concelho de Grândola, com idades compreendidas entre os 15 e os 25 anos.

Vivam as Férias – Realização do programa Vivam as Férias (de 6 de Julho a 14 de Agosto), que contou com a inscrição de 214 jovens. Deste programa destacamos as seguintes actividades: diversos ateliers, passeio pedestre, visita á Badoka Park, passeio de bicicleta, torneio de futebol, jogos tradicionais, colónia de férias e Karaoke.

Comemoração do Dia Internacional da Juventude – Esta actividade contou com a seguinte programação: no dia 12 de Agosto decorreu no Estúdio Jovem a exposição de Fotografia Curtir sem Cair por Micael Dourado, a exposição de pintura orientada pela jovem Malissa Silva e uma apresentação musical orientado por Carlos Santos, no dia 14 de Agosto o evento teve lugar na Rua Infante Dº Henrique, onde decorreu uma animação musical com Carlos Carvalho e banda Mexe, juntamente com a Campanha Curtir sem Cair.

Comemoração do Dia das Bruxas – Visita à Quinta da Regaleira e ao Convento dos Capuchos, que contou com a participação de 11 Jovens, acompanhados por 2 monitores.

Workshop de Skate – Decorreu no dia 17 de Novembro, no Skate Park, do Parque Desportivo e contou com a participação de 9 jovens.

Estúdio Jovem – No decorrer do ano de 2009, o Estúdio Jovem organizou diversas actividades de exterior, que foram ao encontro dos gostos dos jovens e frequentadores do espaço, das quais se destacam as seguintes:

- ✓ Visita ao Parque Aquático – Aqualand, que contou com a participação de 26 Jovens, acompanhados por 4 monitores
- ✓ Comemorações do Dia da Criança com um Bar de Sumos de Fruta.
- ✓ Realização de várias Feiras da Ladra, em Grândola;
- ✓ Aquisição de diversos equipamentos para o Estúdio Jovem, bem como remodelação do Estúdio Jovem;

Para além destas actividades, foi assegurado o normal funcionamento do Estúdio Jovem.

SECTOR DE PATRIMÓNIO CULTURAL

No ano de 2009, para além da actividade regular do Sector, foram desenvolvidos os seguintes projectos e actividades mais relevantes:

Elaboração de programa museológico para a criação do Museu Municipal Polinucleado de Grândola e do respectivo Plano de Conservação Preventiva;

Elaboração do Regulamento e da política de aquisição do Museu Municipal Polinucleado de Grândola;

Candidatura ao PRODER para o Núcleo Museológico de São Pedro;

Inventariação e conservação preventiva do espólio museológico em depósito na Igreja de São Pedro;

Restauro do estandarte municipal;

Realização da exposição *Fios que nos envolvem – das fibras ao tecido*, subordinada à temática da indústria têxtil do Concelho;

Colaboração na exposição *Os Dias da Longa Noite – Retratos de Portugal antes de Abril*;

Elaboração do documento intitulado "Linhas Gerais de Orientação Estratégica Para a Valorização do Património Cultural do Concelho de Grândola";

Elaboração de Proposta de Programa Museológico para o Centro de Interpretação de Grândola, a instalar no edifício dos antigos Paços do Concelho;

Organização e acondicionamento do fundo *Mines et Industries* e elaboração de Plano de Conservação Preventiva;

Estabelecimento de protocolos com proprietários para a requalificação de Monumentos Megalíticos;

Acompanhamento das obras de recuperação do Cine-Teatro Grandolense;

Realização de acções de divulgação do património histórico e cultural através de trabalhos de investigação, designadamente das comunicações subordinadas aos temas: *A Ordem de Santiago e a Comenda de Grândola – Dos primórdios do século XVI e Luís Alves Serrano: Antevisão biográfica a partir do seu testamento. Contributo para o estudo da elite grandolense (séculos XIX e XX)*, e do estudo intitulado *Celeiro Comum de Grândola: da História Administrativa à produção de um instrumento de descrição documental*;

Instalação do Arquivo Municipal em novo edifício e selecção de equipamentos e de materiais no âmbito do tratamento arquivístico e da conservação e preservação documental;

Elaboração do Regulamento do Arquivo Municipal;

AA

GF

RL

GA

A

h/bo

Quilici

Apoio aos utilizadores do Arquivo Municipal, orientando-os na pesquisa, na leitura e na transcrição paleográfica de documentos;

Avaliação e selecção da documentação pertencente ao Fundo Câmara Municipal de Grândola instalada no depósito do edifício dos Paços do Concelho e no edifício Frayões Metello;

Tratamento arquivístico dos fundos documentais, de conservação permanente, à guarda da Paróquia de Grândola;

Digitalização dos microfilmes dos Registos Paroquiais das Freguesias de Grândola, de acordo com o protocolo de colaboração estabelecido entre o Município e a Direcção-Geral de Arquivos;

Visitas dos estudantes da Escola D. Jorge de Lencastre ao Arquivo Municipal.

Elaboração de pareceres técnicos, de propostas de topónimos para arruamentos, execução de protótipos das respectivas placas e atribuição de numeração de polícia;

Proposta de atribuição de topónimos aos arruamentos do Lousal, conjuntamente com o Sector de Planeamento Urbanístico e com a Junta de Freguesia de Azinheira dos Barros (com identificação e personalidades, profissões, equipamentos, instrumentos e actividades de exploração mineira).

DIVISÃO DE DESPORTO

A actividade desportiva promovida pela Câmara Municipal de Grândola, da sua responsabilidade ou em parceria com entidades escolares, associativas ou federativas, cresceu em 2009, quando comparada com 2008, em resultado de um conjunto de factores, entre os quais destacamos a formação de novos Clubes Desportivos, alguns deles com a promoção de novas modalidades desportivas, a elevação do nível dos resultados competitivos federados, o fortalecimento das escolas de formação em várias modalidades, a melhoria das condições de prática nas instalações desportivas municipais, a projecção nacional e internacional de eventos desportivos, com destaque para o Duetlo de Grândola, provas de Ciclismo e Ultra Maratona Atlântica Melides – Tróia, o crescimento da actividade ao nível do desporto escolar e, não menos importante, o crescimento do hábito de prática desportiva da população em geral.

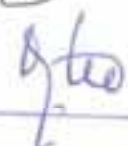
A Divisão do Desporto ficou sujeita a um significativo aumento de trabalho, em resultado do crescimento da actividade desportiva realizada, do aumento das responsabilidades e do âmbito de actuação, bem como do maior grau de exigência dos praticantes e restantes agentes desportivos.


O crescimento do volume de trabalho e das responsabilidades inerentes obrigou a uma esforçada e cuidada rentabilização dos recursos técnicos existentes, tendo-se conseguido assegurar bons níveis de qualidade nos resultados alcançados, quer ao nível da satisfação das necessidades da população em geral, quer das associações desportivas e estabelecimentos escolares em particular.

Fortaleceram-se novos modelos de gestão interna na Divisão, ao nível de estratégias de promoção de eventos desportivos, de controlo orçamental das diversas rubricas, de clarificação de distribuição de tarefas e responsabilidades pelos trabalhadores. Verificou-se uma renovação no equipamento informático, ainda não concluída mas bastante significativa, apostou-se numa maior interacção com outros sectores do Município, tais como, Educação, Juventude e Turismo, entre outras, procurou-se a resolução de diversas situações de trabalho sem contrato a termo ou contrato indeterminado, bem como situações de não adequação das funções exercidas à categoria profissional existente. O



resultado esperado é sem dúvida conseguirmos a curto prazo resultados mais eficazes e com maior qualidade nas diversas áreas de actuação voltadas para o exterior, bem como, no que se refere à estrutura organizativa da própria Divisão.














DIVISÃO DE PLANEAMENTO E GESTÃO URBANÍSTICA


SECTOR DE PLANEAMENTO URBANÍSTICO



A actividade do Sector de Planeamento Urbanístico, nas suas várias áreas de actuação no âmbito do planeamento e do projecto, tem vindo a aumentar desde a sua criação em Novembro de 2008. A sua equipa, com formação multidisciplinar e orientada para o planeamento estratégico, reúne uma visão integrada do território concelhio e experiência na área de projecto, permitindo uma colaboração estreita com os diversos serviços da Autarquia, seja na área do património histórico e cultural, seja na área da habitação ou da educação. Neste sentido, e considerando o trabalho desenvolvido no ano de 2009, destacamos as seguintes actividades desenvolvidas pelo SPU:



1. Elaboração e desenvolvimento dos seguintes planos:
 - 1.1. Plano de Pormenor 1 – Requalificação do Centro Tradicional de Grândola – Em fase de finalização e revisão;
 - 1.2. Plano de Urbanização de Azinheira dos Barros – Em fase de revisão da 1ª proposta de plano;
 - 1.3. Plano de Pormenor 4 – Área de expansão do Bairro do Arneiro – em fase de desenvolvimento de estudo prévio de ocupação e uso do solo, definição do sistema viário principal, de equipamentos públicos e de áreas verdes de enquadramento;
 - 1.4. Plano de Pormenor da Aldeia do Futuro – Em fase de revisão da proposta de plano;
2. Coordenação e acompanhamento dos seguintes planos:
 - 2.1. Revisão do Plano de Urbanização do Carvalhal e Lagoas – Em fase de Conferência de Serviços na CCDRA;
 - 2.2. Plano de Urbanização de Melides – Em fase de adequação da proposta de plano para entrega à CCDRA;
 - 2.3. Plano de Pormenor da Muda – Em fase de revisão da proposta de plano;
3. Elaboração e desenvolvimento dos seguintes projectos:
 - 3.1. Projectos de Arquitectura e de parte das especialidades da Escola Básica Integrada de Grândola – Em fase de revisão;

- 
- 3.2. Coordenação e gestão dos projectos das restantes especialidades e do processo de medições e orçamentação da EBI de Grândola – Em fase de revisão;
 - 3.3. Elaboração de Estudo Prévio de Arquitectura do Núcleo Museológico da Igreja de São Pedro, Museu Municipal Polinucleado de Grândola;
 - 3.4. Elaboração de Estudo Prévio de Arquitectura do Centro Cultural e Recreativo do Lousal, antiga Associação do Pessoal das Minas do Lousal;
 - 3.5. Projectos de Arquitectura e especialidades do Polivalente Descoberto de Azinheira dos Barros – Em fase de concurso;
 - 3.6. Projecto integrado de atribuição de topónimos aos arruamentos dos bairros da Parcela I, Aldeia Mineira do Lousal;
 - 3.7. 1ª Fase dos projectos de requalificação urbana dos bairros do Barranquinho e dos Quartéis no Lousal;
4. Coordenação dos seguintes processos:
- 4.1. Candidaturas ao Instituto da Habitação e da Reabilitação Urbana referentes aos aglomerados urbanos do Carvalhal – 78 fogos e do Lousal – 34 fogos;
 - 4.2. Articulação com o Instituto da Habitação e da Reabilitação Urbana, de alternativas para apoio e financiamento de intervenções no conjunto edificado do Centro Tradicional de Grândola, com objectivos habitacionais;
 - 4.3. Candidatura do Projecto ATLANTERRA – Espaço Mineiro Atlântico;
5. Coordenação dos seguintes projectos elaborados por equipas externas:
- 5.1. EBI de Grândola – Projectos de Rede Eléctrica, Telefónica e de Telecomunicações, Gestão Técnica e Domótica, Segurança Contra Incêndios e Gás – € 24.500,00 (vinte e quatro mil e quinhentos Euros);
 - 5.2. EBI de Grândola – Comportamento Acústico do Edifício - € 1.500,00 (mil e quinhentos Euros);
 - 5.3. EBI de Grândola – Qualidade do Ar e Eficiência Energética - € 16.000,00 (dezasseis mil Euros)

Mantém-se a colaboração com a DPGU na elaboração de Pareceres Técnicos e na realização de vistorias; com o Sector da Habitação da CMG, quanto à realização de vistorias para avaliação do grau de conservação, condições de

habitabilidade do edificado e actualização do ficheiro de procura de habitação; com o sector SIG, para introdução de dados e informações referentes ao Planeamento Urbanístico, e com o Sector do Património Histórico quanto aos projectos de requalificação das estações arqueológicas, apropriação de novos usos para os edifícios de arquitectura relevante da CMG e valorização do património construído da vila.





RELATÓRIO DE GESTÃO

RELATÓRIO e CONTAS
2009

NOTA INTRODUTÓRIA

O presente Relatório de Gestão foi elaborado em conformidade com as normas estabelecidas pela Legislação em vigor, aplicável às Autarquias Locais, nomeadamente o Decreto-Lei n.º 54 – A/99, de 22 de Fevereiro (que aprovou o POCAL) e respectivas alterações e a Lei n.º 2/2007 de 15 de Janeiro (Lei das Finanças Locais), cabendo à Assembleia Municipal a sua apreciação e votação, em conformidade com o disposto na alínea c) do n.º 2 do Artigo 53.º da Lei n.º 169/99, de 18 de Setembro, alterada e republicada pela Lei n.º 5-A/2002, de 11 de Janeiro.

A referida elaboração assentou na análise da execução orçamental e da evolução económica e financeira do Município de Grândola durante o exercício de 2009.

Quanto ao seu conteúdo, este relatório começa pela apresentação da execução das receitas e das despesas, bem como os respectivos desvios em relação aos valores previstos; segue-se a análise da dívida (curto prazo e médio/longo prazo) e do endividamento; analisa-se a evolução económico-financeira do município, através dos indicadores e rácios apresentados; termina-se com a apresentação da proposta de aplicação do resultado líquido do exercício.



EXECUÇÃO E EVOLUÇÃO DA POLÍTICA ORÇAMENTAL



1. A EXECUÇÃO ORÇAMENTAL E RESPECTIVA EVOLUÇÃO

Os valores apresentados na análise seguinte reflectem a receita arrecadada (corrente e capital) e a despesa realizada (corrente e capital), em comparação com os correspondentes valores previstos. Os desvios observados entre a previsão e a execução são apresentados sob a forma de percentagens de realização.

Salienta-se, desde já, que no exercício em apreciação não houve necessidade de recorrer a qualquer empréstimo de curto prazo.

A relação entre os valores previstos e os valores realizados foi a seguinte:

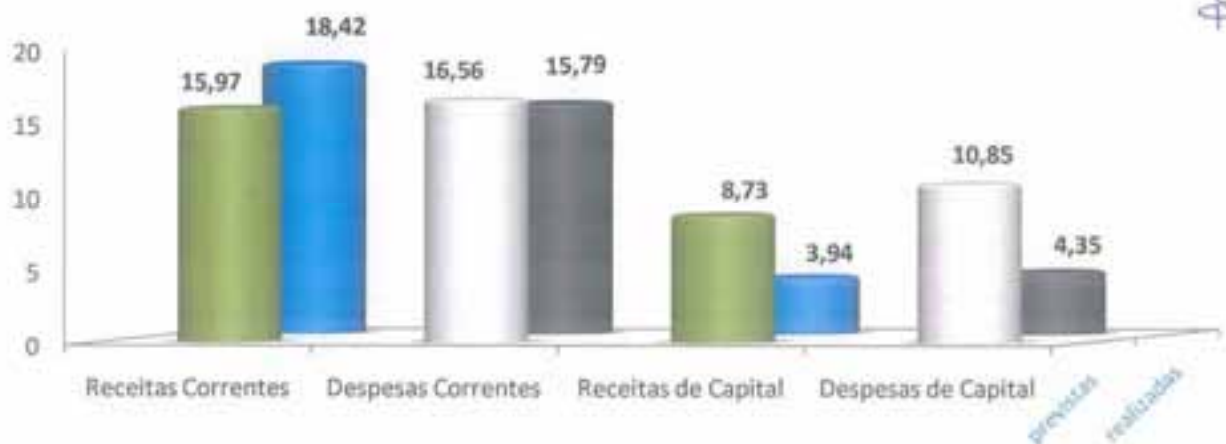
Quadro I

Em Euros

2009	PREVISTO	REALIZADO
RECEITAS CORRENTES	15.973.432,00	18.422.429,84
DESPESAS CORRENTES	16.562.595,07	15.785.055,85
RECEITAS DE CAPITAL	8.734.060,00	3.937.803,38
DESPESAS DE CAPITAL	10.854.746,00	4.347.660,76

Gráfico I

Milhões €

Execução Orçamental 2009


A mencionada execução orçamental traduz-se nas seguintes percentagens de execução:

Quadro II



As Receitas Correntes atingiram 18.422.429,84 € (82,4%) e as Receitas de Capital somaram 3.937.803,38 € (17,6%), enquanto as Despesas Correntes foram de 15.785.055,85 € (78,4%) e as Despesas de Capital ascenderam a 4.347.660,76 € (21,6%).

Execução Orçamental - Receitas 2009

Gráfico II Receitas de Capital
18%

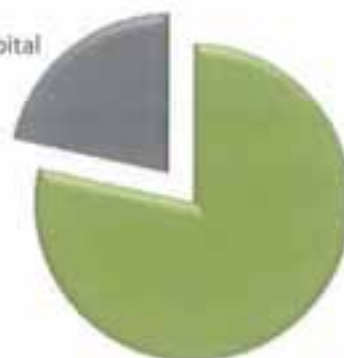


■ Receitas Correntes
■ Receitas de Capital

Receitas Correntes
82%

Execução Orçamental - Despesas 2009

Despesas de Capital
22%



■ Despesas Correntes
■ Despesas de Capital

Despesas Correntes
78%

O total das Receitas (correntes e capital) atingiu 22.360.233,22 € e o total das Despesas (correntes e capital) foi de 20.132.716,61 €, valores que correspondem a percentagens de realização de 90,6 % e 73,4 %, respectivamente.

Comparativamente com a execução do ano anterior, verificou-se a seguinte variação:

Quadro III Em Euros

Designação	2008	2009	Variação Abs.	Var. %
Receitas Correntes	14.797.236,67	18.422.429,84	3.625.199,17	24,5%
Receitas Capital	4.329.965,41	3.937.803,38	-392.162,03	-9,1%
Receitas Totais	19.127.196,08	22.360.233,22	3.233.037,14	16,9%
Despesas Correntes	13.813.900,02	15.785.055,85	1.971.155,83	14,3%
Despesas Capital	4.714.126,72	4.347.660,76	-366.465,96	-7,8%
Despesas Totais	18.528.026,74	20.132.716,61	1.604.689,87	8,7%

Relativamente à evolução apresentada, merecem destaque os seguintes aspectos:

- enquanto as receitas correntes registaram um crescimento expressivo (25%), as receitas de capital foram cerca de 9% inferiores às do ano anterior;
- o acréscimo verificado nas despesas correntes ficou bastante aquém do apurado nas receitas correntes;
- em 2009, tanto as receitas como as despesas de capital foram inferiores às do exercício de 2008;
- à semelhança do ano anterior, em 2009 as despesas de capital excederam as receitas da mesma natureza;
- em termos globais, o aumento das receitas praticamente duplicou o das despesas.

Como se verifica no quadro seguinte, em 2009 foi, uma vez mais, respeitada a regra do equilíbrio orçamental, tendo a poupança corrente gerada ultrapassado os 2,6 milhões de euros.

Quadro IV 2009 Em Euros

Receitas Correntes	18.422.429,84
Despesas Correntes	15.785.055,85
Saldo	2.637.373,99

AA
 GS


ANÁLISE DA ESTRUTURA DA RECEITA

KL

O quadro seguinte permite verificar a decomposição e a evolução das receitas correntes:

GA

A

G
 H. teo

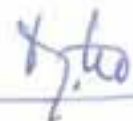
Amjn

Quadro V		Em Euros		
Receitas Correntes	2008	2009	Var.	
IMPOSTOS DIRECTOS	6.461.620,24	8.334.834,47	28,3%	
IMP. MUNICIPAL S/ IMOVÉIS	2.741.889,62	2.304.367,54		
IMP. MUNICIPAL S/ TRANSMISSÕES	3.230.869,94	6.177.797,76		
DERRAMA	321.930,39	262.419,66		
IMP. ÚNICO DE ORÇ. - IUC	165.637,83	188.412,78		
IMPOSTOS ABSOLUTOS	1292,54	1.835,73		
CONTRIB. AUTÁQ.	10.724,36	7.507,68	-30,0%	
IMV. INDIRECTOS	1.179.235,57	1.038.657,94	-11,9%	
IXL, MULTAS E OUT. PENAL	65.580,12	71.370,49	8,8%	
RENDIM. DE PROPRIO.	4.926.218,79	6.175.800,72	25,4%	
TRANSFER. CORRENTES	4.241.279,00	4.733.392,00		
FEF, FSM, Part. IRS	884.835,78	1.442.408,72		
Outras	1.835.520,97	1.876.425,34	1,9%	
VENDA DE BENS E SERV. EQP.	318.330,68	323.831,20	1,7%	
OUT. RECEITAS CORRENTES				
Total de Receitas Correntes	14.797.230,67	18.422.429,84	25,1%	
Receitas Capital	2008	2009	Var.	
VENDA DE BENS DE INVESTIMENTO	712.674,86	639.331,59	-10,3%	
TRANSFERÊNCIAS DE CAPITAL	3.400.309,03	3.265.657,26	-4,0%	
FEF, CTF	2.490.850,00	2.414.497,76		
FEDER	909.386,76	887.365,50		
OUTRAS	5.940,48	183.794,00		
PAGAVOS FINANÇADOS	217.775,10	32.814,13	-34,9%	
Finan. Curto Prazo	150.000,00			
Finan. Médio e Longo Prazo	67.775,10	32.814,13		
Total de Receitas Capital	4.329.965,41	3.937.803,38	-9,1%	
Total de Receitas	19.127.196,08	22.360.233,22	16,9%	



Da análise efectuada às Receitas Correntes, destacam-se os seguintes aspectos:

- a receita do IMT aumentou cerca de 2,9 milhões de euros (91,2%);
- a receita do IMI registou um decréscimo de cerca de 437 milhares de euros (16%);
- o montante das taxas, multas e outras penalidades baixou cerca de 141.000 euros (12%);
- também o produto da derrama foi inferior ao do ano anterior em cerca de 60.000 euros (18,5%);
- e as transferências correntes excederam as de 2008 em cerca de 1,2 milhões de euros (25,4%);
- as restantes rubricas apresentaram variações pouco relevantes.



Relativamente às Receitas de Capital, verifica-se que:

- todas as principais rubricas apresentam valores inferiores aos apurados no exercício anterior;
- o montante global desta classe de receitas diminuiu 9,1%;
- em 2009 não foi utilizado qualquer empréstimo a curto prazo.

Rácios da Receita

Quadro VI

RÁCIOS	2008	2009
Impostos/Receitas Correntes	43,7%	48,5%
Transfer. Correntes/Rec. Correntes	33,3%	33,5%
Transfer. Capital/Rec. Capital	78,5%	82,9%
Passivos Financ./Rec. Capital	5,0%	0,8%
FGM+FCM+FBM/Rec. Totais	35,2%	32,0%
Rec. Correntes/Rec. Totais	77,4	82,4%
Rec. Capital/Rec. Totais	22,6%	17,6%

ANÁLISE DA ESTRUTURA DA DESPESA

Seguidamente, efectua-se a desagregação das despesas e evidencia-se a respectiva evolução de 2008 para 2009:

Quadro VII

Em Euros

Despesas Correntes	2008	2009	Var.
DESPESAS C/PESSOAL	7.217.866,93	8.218.673,35	13,9%
AQUISIÇÃO DE BENS	876.688,03	883.632,36	0,8%
AQUISIÇÃO DE SERVIÇOS	3.505.016,15	4.309.466,04	23%
JUROS E OUTROS ENCARGOS	542.693,58	394.240,85	-27,4%
TRANSF. CORRENTES	1.214.741,73	1.350.633,38	11,2%
Juntas de Freguesia	1.111.136,47	1.211.080,97	10,8%
Outras	103.605,26	139.552,41	13,4%
SUBSÍDIOS	20.185,02	11.908,96	-41,0%
OUT. DESPESAS CORRENTES	436.708,58	616.500,91	41,2%
Total de Despesas Correntes	13.813.900,02	15.785.055,85	14,3%












Despesas Capital	2008	2009	Var.
INVESTIMENTOS	3.843.078,82	3.450.271,12	-10,2%
TRANSFERÊNCIAS DE CAPITAL	173.575,63	260.549,83	50,1%
Juntas de Freguesia	113.300,00	113.300,00	
Outras	60.275,63	147.249,83	
PASSIVOS FINANCEIROS	697.472,27	636.839,81	-8,7%
Emp. Curto Prazo	113.300,00	113.300,00	
Emp. Médio e Longo Prazos	584.172,27	523.539,81	
Total de Despesas Capital	4.714.126,72	4.347.660,76	-7,8%
Total de Despesas	19.714.211,37	20.132.716,61	2,1%

Após análise da evolução das Despesas Correntes, destacam-se os seguintes aspectos mais significativos:

- em valor absoluto, o maior aumento foi registado nas despesas com pessoal, determinado, essencialmente, pela actualização dos vencimentos da função pública e pelos encargos associados às novas atribuições e competências contratualizadas com o Ministério da Educação;
- a “Aquisição de Bens e Serviços” necessários ao funcionamento do município registou uma subida média de 18,5%;
- a rubrica de “Juros e Outros Encargos” diminuiu 27,4%, reflectindo a descida das taxas de juro em 2009;
- em termos relativos, o maior crescimento (41,2%) verificou-se na rubrica de “Outras Despesas Correntes”, que incluem as despesas de gestão corrente do município.












Relativamente às Despesas de Capital, sobressaem:

- o menor montante das despesas de investimento pagas, consequência de pequenos atrasos no desenvolvimento de alguns projectos;
- o decréscimo da rubrica “Passivos Financeiros” (-8,7%) foi largamente influenciado por não ter sido utilizado qualquer empréstimo de curto prazo, tendo o aumento das amortizações dos empréstimos a médio/longo prazo atingido 16,3%.

Rátios da Despesa

Quadro VIII

Rátios	2008	2009
Desp. Pessoal /Desp. Correntes	52,3%	52,1%
Aquis. Serviços/Desp. Correntes	25,4%	27,3%
Transf. Correntes/Desp. Correntes	8,6%	8,6%
Encargos Financ./ Desp. Correntes	3,9%	2,5%
Investimentos/Desp. Capital	81,5%	79,4%
Passivos Financ./Desp. Capital	14,8%	14,6%
Desp. Correntes/Desp. Totais	70,1%	78,4%
Desp. Capital/Desp. Totais	23,9%	21,6%











Os limites impostos pela legislação em vigor em relação às despesas com pessoal foram devidamente observados, como se pode constatar no quadro que seguidamente se apresenta:

Quadro IX

Em Euros

RÁCIOS	2009
1. Pessoal do Quadro	4.377.303,56
Município de Grândola	4.334.600,22
Assoc. de Municípios (art.º 33 da Lei n.º11/2003)	42.703,34
2. Pessoal em qualquer Outra situação	1.851.696,53
Município de Grândola	1.820.304,73
Assoc. de Municípios (art.º 33 da Lei n.º11/2003)	31.391,80
3. Total	6.229.000,09
4. Receitas correntes de 2008	14.797.230,67
5. Pessoal do quadro (1/4 < 60%)	29,6%
6. Outra situação (2/(60%) 4 < 25%)	20,9%
7. Global (3/4 < 75%)	42,1%

2. EVOLUÇÃO DA DÍVIDA E DO ENDIVIDAMENTO

2.1. ANÁLISE DA DÍVIDA

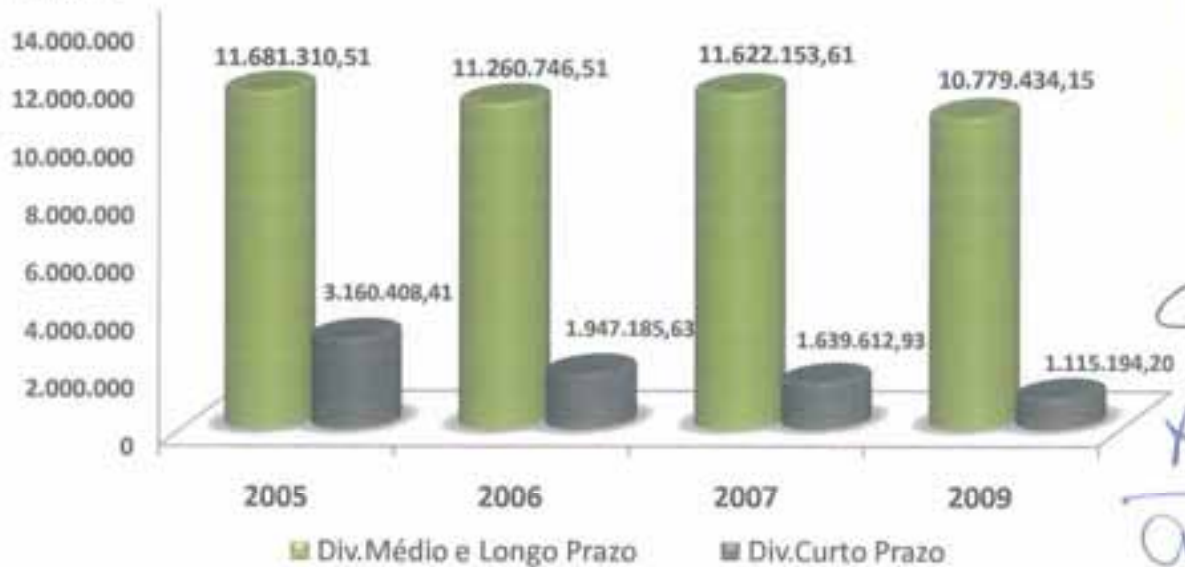
Apresenta-se, agora, a dívida do Município de Grândola, evidenciando a sua evolução ao longo dos últimos quatro exercícios económicos e desagregando-a nas suas diferentes componentes:

Quadro X Em Euros

Dividas de M/L Prazo	2006	2007	2008	2009
Outros Credores			733.726,13	573.590,30
Empréstimos	11.031.972,48	10.774.135,49	10.774.135,49	9.689.750,88
Locação financeira	649.338,03	486.611,02	486.611,02	516.093,00
Sub Total	11.681.310,51	11.260.746,51	11.622.153,61	10.779.434,15
Dividas de C. Prazo				
Fornecedores C/C	883.466,46	753.456,07	804.486,71	433.150,50
Fornecedores imobilizado	1.428.161,71	417.767,50	369.197,41	266.843,82
Estado e Out. Ent. Públicos	102.021,19	81.396,57	85.594,72	107.469,94
Outros Credores	407.912,77	480.939,18	104.914,01	101.647,48
Credores de Oper. Não Orçamentais	338.846,28	213.626,31	275.420,08	206.082,46
Sub Total	3.160.408,41	1.947.185,53	1.639.612,93	1.115.194,20
Dívida Total	14.841.718,92	13.207.932,14	13.261.766,54	11.894.628,35

Gráfico III
Em Euros

Análise da Dívida



2.2. ENDIVIDAMENTO

2.2.1. ENDIVIDAMENTO DE CURTO PRAZO

De acordo com a DGAL – Direcção Geral das Autarquias Locais, em 2009 a capacidade de endividamento de curto prazo do Município de Grândola estava fixada em 1.303.113,23 €, correspondente a 10% do somatório das receitas provenientes de impostos e das transferências de Orçamento de Estado.

Durante o exercício de 2009, o Município de Grândola não contratou qualquer empréstimo de curto prazo.

2.2.2. ENDIVIDAMENTO DE MÉDIO/LONGO PRAZO

A capacidade de endividamento de médio/longo prazo do Município de Grândola em 2009 era, segundo a DGAL – Direcção Geral das Autarquias Locais, de 13.031.132,26€, correspondente ao valor das receitas de impostos somado às transferências provenientes do Orçamento de Estado.

Assim, em 31 de Dezembro de 2009, a taxa de utilização da capacidade de endividamento de médio e longo prazo do município era a seguinte:

■ Limite ao Endividamento de M/L prazo para 2009 - 100% (Impostos Municipais + Fundos) - Artigo 38º n.º 2, Lei n.º 2/2007 de 15/01	13.031.132,26	
■ Empréstimos do município que concorrem para o endividamento de m/l prazo	9.184.387,84	
■ Contribuição de serv. municipalizados, assoc. de municípios e entid. do sector empresarial local para o endividamento de m/l prazo	208.737,00	
■ Taxa de Utilização - Endividamento de Médio e Longo Prazo	72,08 %	

Verifica-se que o endividamento de médio e longo prazo é, maioritariamente, composto por empréstimos bancários com prazo superior a um ano, contratados até ao final de 2009 e cujo período de vigência se encontra ainda a decorrer.

Os Empréstimos do município que concorrem para o endividamento de m/l prazo, registaram um aumento face ao ano anterior, devido à contratação de um empréstimo no montante de 1.500.000,00 €, que não foi objecto de utilização.

O quadro seguinte mostra a evolução do endividamento bancário de médio e longo prazo, em função das despesas e receitas nos últimos quatro anos:

Quadro XI
Em Euros

Ano (1)	Capital em Dívida (2)	Despesas Totais (3)	% (2/3)	Receitas Totais (4)	% (2/4)
2006	11.031.972,48	16.984.727,41	65,0	17.112.831,97	64,5
2007	10.774.135,49	16.122.868,12	66,8	16.814.547,08	64,1
2008	10.293.776,53	18.528.026,74	55,5	19.127.196,08	53,8
2009	9.689.750,85	20.132.716,61	48,1	22.360.233,22	43,3

AA
GS

Analisa-se, agora, a evolução do endividamento de médio e longo prazo, relativamente aos fluxos com empréstimos bancários, nos últimos quatro anos:

RL

Quadro XII

Em Euros

GAIA
A

Evolução Empréstimos M/L. Prazo	2006	2007	2008	2009
1 Capital em Dívida a 1 de Janeiro	10.119.376,75	11.031.972,48	10.774.135,49	10.293.776,53
2 Receitas de empréstimos	1.502.866,00	227.775,10	67.113,31	32.814,13
3 Amortização de Capital	590.270,27	485.612,09	547.472,27	636.839,81
4 Capital em Dívida a 31 de Dezembro (1+2-3)	11.031.972,48	10.774.135,49	10.293.776,53	9.689.750,85
5 Variação Anual da Dívida (4-1)	912.595,73	(257.836,99)	(480.358,96)	(604.025,68)

G
L
A
A
A
A

Gráfico IV

Variação Anual do endividamento





2.3. ENDIVIDAMENTO LÍQUIDO MUNICIPAL

Por imposição do Sistema Europeu de Contas Regionais (SEC95) a dívida municipal concorre para a dívida total do Estado, obrigando este a estabelecer conformidade com conceito de endividamento líquido municipal.



O limite do endividamento municipal, no Município de Grândola, em 2009 foi de 16.288.915,33€, o correspondente a 125%, de acordo com o apuramento de receitas no ano anterior provenientes de impostos municipais, participação do município no FEF, participação fixa no IRS e Derrama.




A capacidade de endividamento líquido do município, reportada a 31 de Dezembro de 2009, apresentava a seguinte situação:



	<i>Em Euros</i>
■ Limite ao Endividamento Líquido 2009 - 125% (Impostos Municipais + Fundos) - Artigo 77.º n.º1, Lei n.º 20167 de 15/61	16.288.915,33
■ Endividamento Líquido do Município de Grândola	2.761.659,77
■ Contribuição de serv. municipalizados, assoc. de municípios e entidades do sector empresarial local para o endividamento líquido	(119.686,03)
■ Taxa de Utilização - Endividamento líquido 2009	16,95 %

ANÁLISE DA EVOLUÇÃO ECONÓMICA E DA SITUAÇÃO FINANCEIRA

A análise da evolução económica e da situação financeira do Município de Grândola em 2009 foi efectuada com base na informação proveniente da contabilidade patrimonial, segundo as regras previstas no POCAL.

Relativamente à evolução económica, a análise efectuada incidiu sobre os custos, os proveitos e os resultados evidenciados pela Demonstração de Resultados. A análise da situação financeira da Autarquia assentou nos valores dos activos, passivos e fundos próprios inscritos no Balanço e nos diferentes indicadores calculados a partir deste documento.

I. EVOLUÇÃO ECONÓMICA

I.1. PROVEITOS

Comparativamente com o exercício anterior, em 2009 os proveitos do Município registaram a evolução apresentada no quadro seguinte:

Quadro XIII

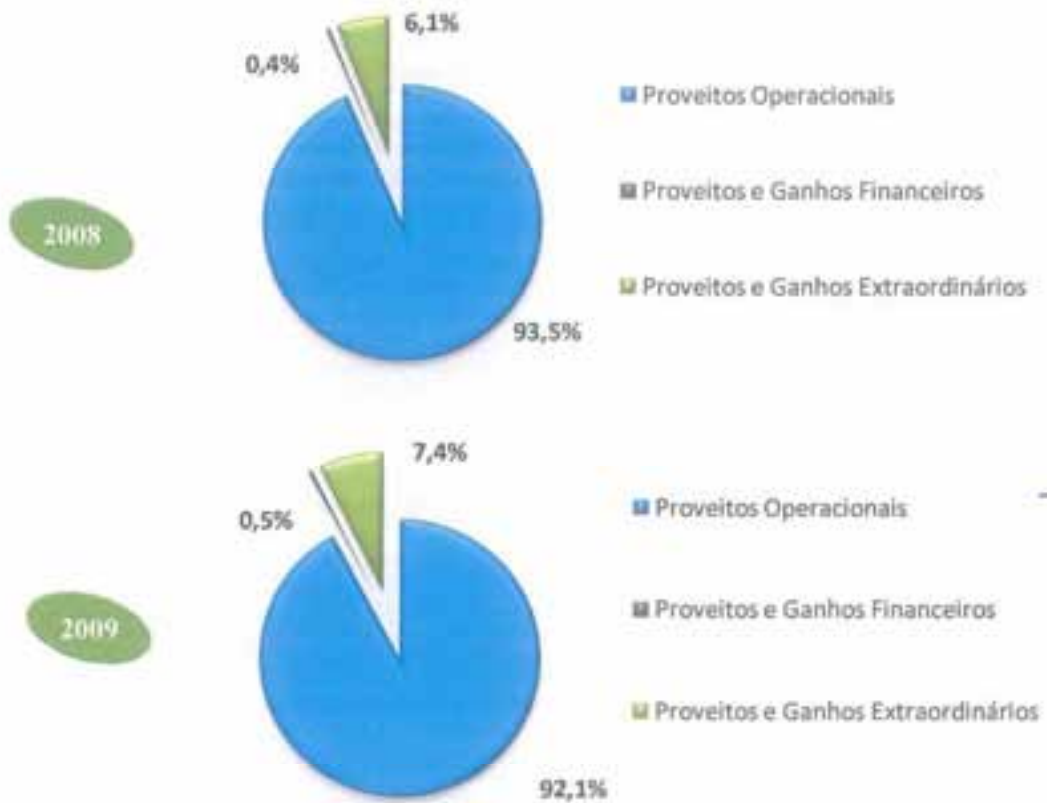
Em Euros

Proveitos	2008	2009	Variação	Var. %
Proveitos Operacionais	17.688.566,63	20.559.858,67	2.871.292,04	16%
Venda de bens e Prestação de Serviços	2.064.059,66	2.217.794,81	153.735,15	7%
Impostos e Taxas	8.372.299,60	9.422.454,22	1.050.154,62	13%
Trabalhos para a própria entidade				
Proveitos suplementares	18.710,07	9.405,15	-9.304,92	-50%
Transferências e Subsídios obtidos	7.413.457,35	8.910.207,40	1.496.750,05	20%
Proveitos e Ganhos Financeiros	88.728,77	91.502,62	2.773,85	3%
Proveitos e Ganhos Extraordinários	1.429.068,41	1.332.985,60	-96.082,81	-7%
Total	19.206.363,81	21.984.346,89	2.777.983,08	14%

[Handwritten signatures]

ESTRUTURA DOS PROVEITOS

Gráfico V



[Handwritten signatures and initials]

Relativamente aos principais proveitos obtidos – os proveitos operacionais -, salienta-se o seguinte:

- em termos globais, aumentaram cerca de 2,87 milhões de euros (16,2%), de 2008 para 2009;
- as Transferências e Subsídios obtidos registaram o maior crescimento – cerca de 1,5 milhões de euros (20,2%);
- o outro aumento mais significativo verificou-se nos impostos e taxas – cerca de 1,25 milhões de euros (15,3%);

No que respeita aos proveitos não operacionais, enquanto os financeiros melhoraram ligeiramente, mas têm reduzida expressão no cômputo geral, os proveitos extraordinários diminuíram cerca de 96.000 euros (6,7%).

1.2. CUSTOS

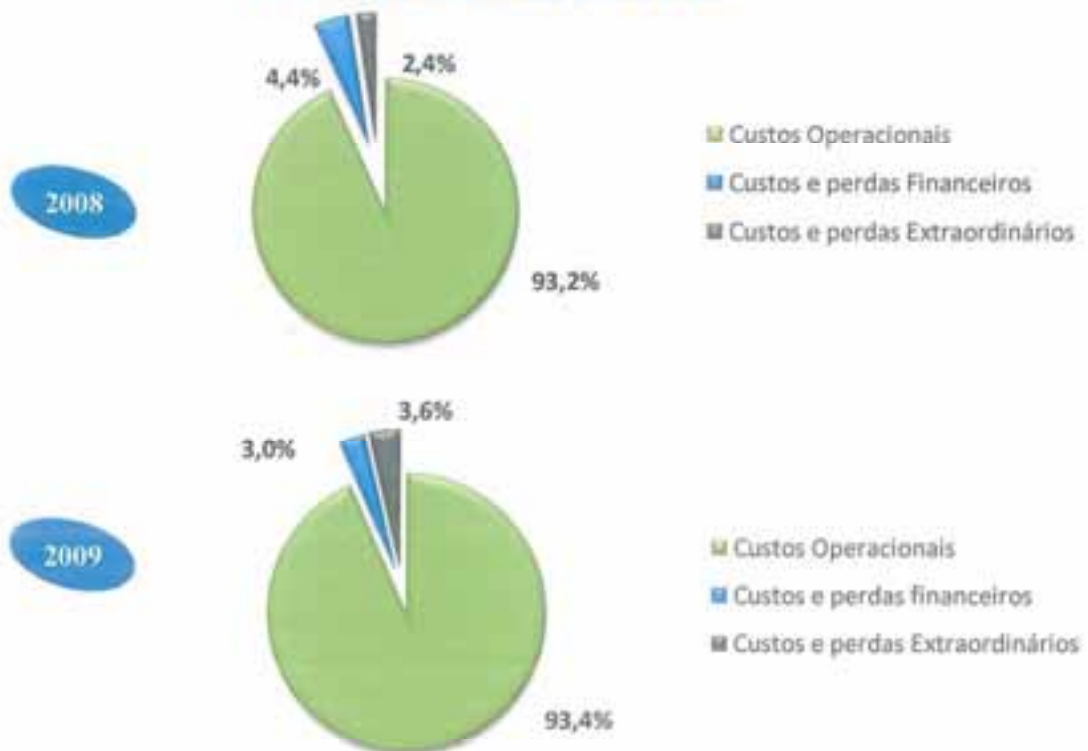
De 2008 para 2009, a estrutura de custos da Autarquia evoluiu nos seguintes termos:

Quadro XIV

Custos	Em Euros			
	2008	2009	Varição	Var. %
Custos Operacionais	15.400.721,05	16.214.587,97	1.813.867,45	12%
Custo das merc. Vend. E Mat. Cons	497.555,74	447.879,04	-49.676,70	-10%
Fornecimentos e serviços externos	4.742.307,57	4.572.115,99	-170.191,58	-4%
Custos com o pessoal	7.116.507,38	8.279.133,31	1.162.625,93	16%
Trans. E sub. Correntes conc. e prest.	1.180.464,56	1.366.810,53	186.345,97	16%
Amortizações do exercício	985.326,87	1.171.145,80	185.818,93	19%
Provisões do exercício	1.055,10	500.000,00	498.944,90	47289%
Custos e perdas Financeiros	400.215,41	552.443,95	152.228,54	38%
Custos e perdas Extraordinários	117.989,11	274.168,12	156.179,01	133%
Total	15.582.688,88	17.500.456,69	1.917.767,81	12%

ESTRUTURA DOS CUSTOS

Gráfico VI



Da citada evolução destaca-se o seguinte:

- na sua globalidade, os custos suportados em 2009 excederam os relativos ao ano anterior em cerca de 1,9 milhões de euros (12%);
- nos custos operacionais, os aumentos de maior dimensão, em valor absoluto, foram registados nos custos com pessoal, nas provisões, e nas amortizações do exercício;
- os custos das matérias consumidas e os resultantes de fornecimentos e serviços externos foram inferiores aos do ano anterior, tendo a redução dos últimos atingido cerca de 250.000 euros;
- pelas razões atrás referidas, os custos financeiros baixaram de 2008 para 2009 cerca de 152.000 euros;
- já os custos extraordinários cresceram cerca de 256.000 euros, em consequência dos ajustamentos decorrentes do princípio da especialização dos exercícios

1.3. RESULTADOS

Os proveitos e custos anteriormente mencionados conduziram ao apuramento dos seguintes resultados:

Quadro XV	<i>Em Euros</i>
	2009
Resultados Operacionais	4.222.774,00
Resultados Financeiros	-437.784,29
Resultados Correntes	3.784.989,71
Resultados Extraordinários	698.900,49
Resultado Líquido Exercício	4.483.890,20

INDICADORES ECONÓMICOS

Quadro XVI

Rátios	2008	2009
Rend. dos Fundos Próprios (R.L/ F.P)	18,2%	17,6%
Rend. dos Capitais Permanentes (R.L/C.Perm.)	11,5%	12,4%
Rend. do Activo Total (R.L/ Activo)	8,9%	9,9%
Cash-Flow (R.L+Amort+Prov)	4.610.057 €	6.155.036 €

De um modo geral, os indicadores apresentados melhoraram em relação aos do exercício anterior, traduzindo um melhor desempenho económico.

2. SITUAÇÃO FINANCEIRA

2.1. ACTIVO

O total do Activo Líquido do Município de Grândola, no final do ano económico, ascendeu a 45.378.105,06€, tendo-se verificado, em relação ao ano transacto, um aumento de 11%, que correspondeu um incremento patrimonial de cerca de 4,7 milhões de euros.

Quadro XVII

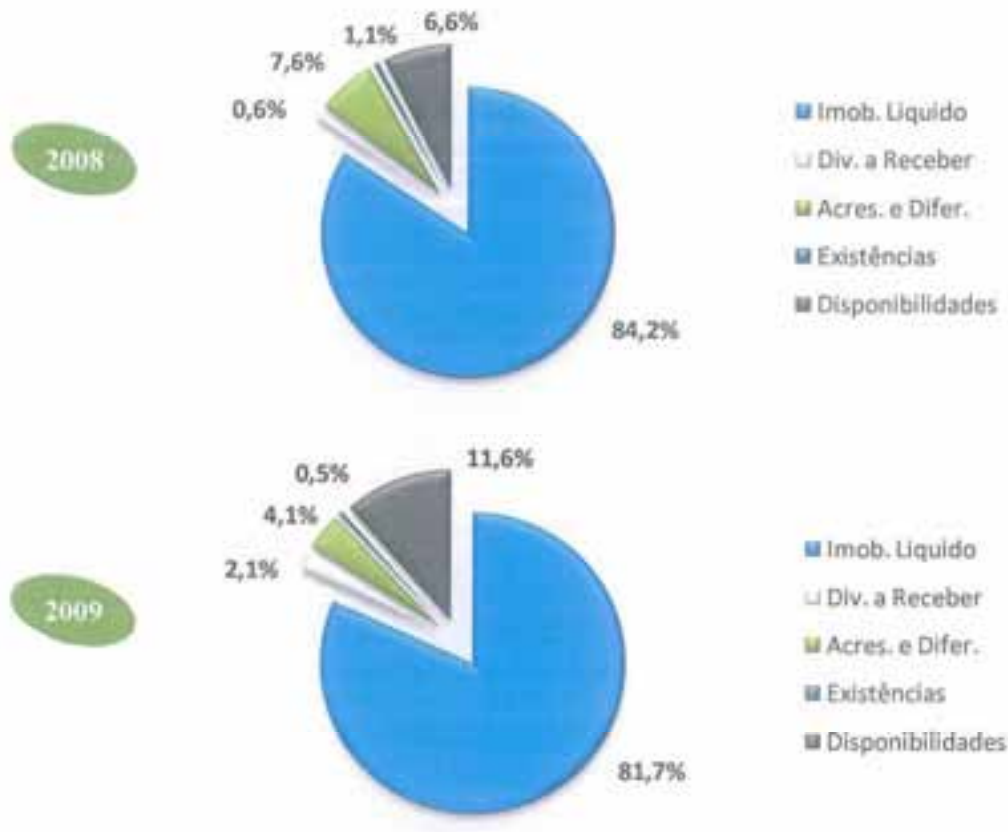
Em Euros

Estrutura do Activo	2008	2009	Variação	Var. %
Imobilizado líquido	34.276.286,97	37.077.608,49	2.801.321,52	8%
Existências	241.612,02	218.836,77	-22.775,25	-9%
Dívidas a receber	427.716,86	963.055,66	541.338,80	127%
Disponibilidades	3.084.653,90	5.248.781,98	2.164.128,08	70%
Acréscimos e diferimentos	2.580.000,41	1.861.822,16	-816.178,25	-30%
Total	40.710.270,16	45.378.105,06	4.667.834,90	11%

[Handwritten signatures]

ESTRUTURA DO ACTIVO

Gráfico VII



[Handwritten signatures and initials]

Relativamente aos valores absolutos apresentados, evidencia-se uma vez mais o aumento do activo imobilizado do Município, resultante do investimento realizado.

Quanto ao peso relativo das diferentes componentes do activo, verifica-se que não se registaram variações significativas, continuando o imobilizado líquido a representar uma fatia largamente maioritária.

A diminuição do montante da rubrica de “Acréscimos e Diferimentos” decorreu da aplicação do princípio da especialização dos exercícios.

2.2. PASSIVO

Em 31 de Dezembro de 2009, o passivo do Município de Grândola decompunha-se do seguinte modo:

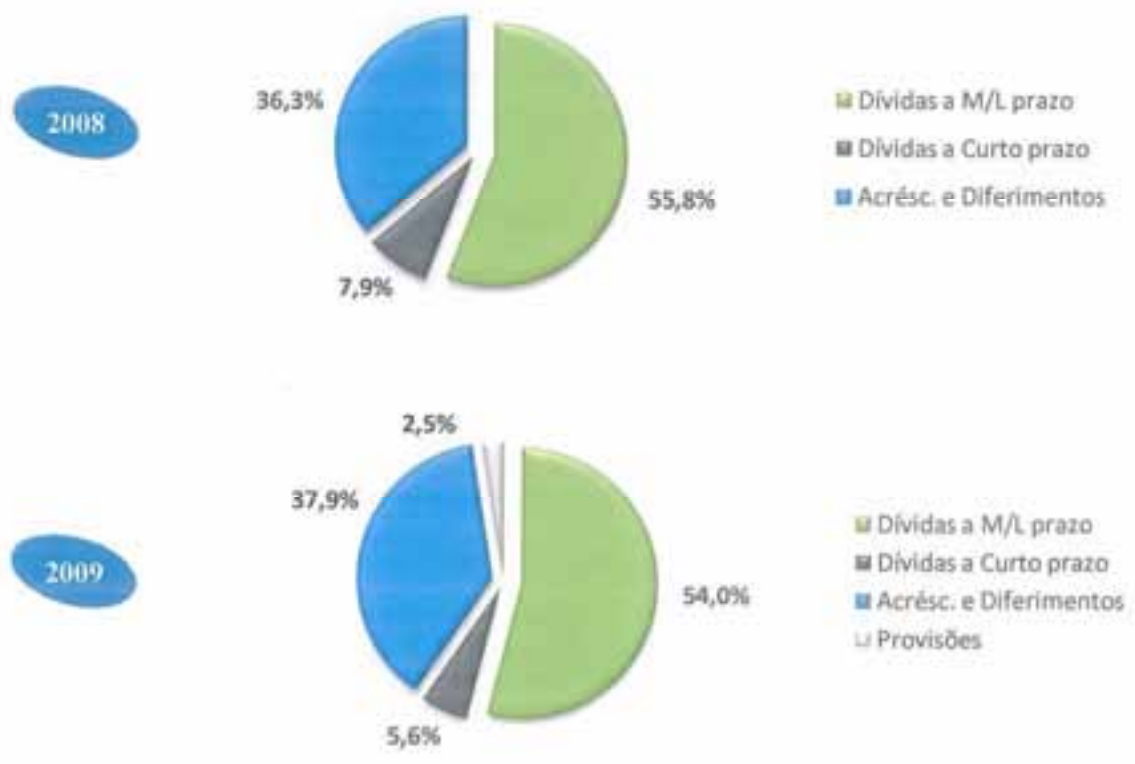
Quadro XVII

Em Euros

Estrutura do Passivo	2008	2009	Variação	Var.
Provisões		500.00,00	500.000,00	
Dívidas a M/L prazo	11.622.153,61	10.779.434,15	-842.719,46	-7%
Dívidas a Curto prazo	1.639.612,93	1.115.194,20	-524.418,73	-32%
Acréscimos e Diferimentos	7.553.441,93	7.568.014,82	14.572,89	0,2%
Total	20.815.208,47	19.962.643,17	-852.565,30	-4,1%

Gráfico VIII

ESTRUTURA DO PASSIVO





Os números apresentados evidenciam uma importante redução do endividamento da Autarquia: cerca de 843.000 euros a médio / longo prazo e cerca de 525.000 euros a curto prazo. Ou seja, a dívida total, praticamente toda ela não vencida, foi diminuída em cerca de 1,4 milhões de euros.



O pequeno aumento do montante rubrica de "Acréscimos e Diferimentos" resultou da aplicação do princípio da especialização dos exercícios.



De salientar que, mais uma vez, foram cumpridos os limites do endividamento líquido municipal, estabelecidos na Lei de Orçamento de Estado.



2.3. FUNDOS PRÓPRIOS



Os Fundos Próprios do Município de Grândola apresentam-se no Balanço desagregados da seguinte forma:

Quadro XVIII

Em Euros

Estrutura dos Fundos Próprios	2008	2009	Variação
Património	17.684.073,46	19.725.572,70	2.041.499,24
Reservas Legais	648.744,15	829.927,90	181.183,75
Doações	376.071,09	376.071,09	0
Resultados Transitados	-2.437.501,94	0,00	2.437.501,94
Resultado Líquido	3.623.674,93	4.483.890,20	860.215,27
Total	19.895.061,69	25.415.461,89	5.520.400,20




Os referidos fundos próprios registaram um aumento significativo, resultante da aplicação do resultado líquido do exercício de 2008 e do registo de elementos patrimoniais que se encontravam omissos e que foram, de acordo com o Pocal, objecto de rectificação.




INDICADORES FINANCEIROS


Quadro XIX

Em Euros

RÁCIOS	2008	2009
Fundo de Manelo (Activo Circ. - Passivo C.Prazo)	2.114.370 €	5.321.480 €
Liquidez Imediata (Disp./Passivo C. Prazo)	188,1%	470,7%
Liquidez Reduzida (Disp.+Div. Terc./Passivo C.Prazo)	214,2%	557,6%
Liquidez Geral (Activo Circ./Passivo C.Prazo)	229,0%	577,2%
Autonomia Financeira (C.P/Activo)	48,9%	56,0%
Solvabilidade (C.P/Passivo)	95,6%	127,3%




Salienta-se a evolução apresentada por todos os indicadores e rácios calculados, cujos valores confirmam o equilíbrio da situação financeira do Município de Grândola e a consequente capacidade de solvência dos compromissos assumidos, quer a curto, quer a médio/longo prazo.



FACTOS RELEVANTES OCORRIDOS APÓS O TERMO DO EXERCÍCIO

Não houve factos relevantes, ocorridos após o termo do exercício.



PROPOSTA DE APLICAÇÃO DO RESULTADO

Em cumprimento do disposto do ponto 2.7.3.1 do POCAL – Plano Oficial de Contabilidade das Autarquias Locais, aprovado pelo Decreto-Lei n.º 54-A/99, de 22 de Fevereiro, propõe-se a aprovação da Prestação de Contas do ano 2008, que apresenta um Resultado Líquido do Exercício no valor de 4.483.890,20 €.

ORGÃO EXECUTIVO	
Em <u>08</u> de <u>Abril</u> de <u>2009</u>	
	
<u>Carolina Almeida</u>	<u>Susana Espada</u>
<u>Dr. J. Campos</u>	<u>RAFAEL RODRIGUES</u>

Propõe-se, ainda, que a aplicação do resultado líquido seja em 95% do seu valor, 4.259.695,69 €, para reforço do património e os restantes 5%, 224.194,51 €, para reforço das reservas legais, em conformidade com o disposto nos pontos 2.7.3.4 e 2.7.3.5 daquele diploma legal.

ORGÃO DELIBERATIVO	
Em <u>23</u> de <u>Abri</u> de <u>2009</u>	
	
	

AA 66

Handwritten notes and signatures on the right side of the cover.



ANEXOS

RELATÓRIO e CONTAS
2009



Anexos

(de harmonia com os pontos do POCAL)



5 – BALANÇO (MAPA)



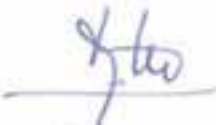
6 – DEMONSTRAÇÃO DE RESULTADOS (MAPA)



7 – MAPAS DE EXECUÇÃO ORÇAMENTAL:



7.3.1 – CONTROLO ORÇAMENTAL – DESPESA



7.3.2 – CONTROLO ORÇAMENTAL – RECEITA



7.4 – EXECUÇÃO ANUAL DO PLANO PLURIANUAL DE INVESTIMENTOS



7.5 – FLUXOS DE CAIXA

CONTAS DE ORDEM

8 – ANEXOS ÀS DEMONSTRAÇÕES FINANCEIRAS

8.2 – NOTAS AO BALANÇO E À DEMONSTRAÇÃO DE RESULTADOS

8.3 – NOTAS SOBRE O PROCESSO ORÇAMENTAL E RESPECTIVA EXECUÇÃO

[Handwritten signature]

[Handwritten initials]

5 - BALANÇO

[Handwritten initials]

[Handwritten signature]

[Handwritten initials]

[Handwritten initials]

[Handwritten signature]

[Handwritten signature]

ENTIDADE

N.º

MUNICÍPIO DE GRANDOLA

CÓDIGO DAS CONTAS	ATIVO	EXERCÍCIOS			
		X			X - 1
		28	A/P	AL	AL
	Inobilizações:				
	Bens de domínio público				
431	Terrenos e recursos naturais	2.670.959,91		2.670.959,91	1.879.159,18
432	Edifícios				
433	Outras construções e infra-estruturas	8.537.325,44	884.088,24	7.873.236,20	5.863.803,48
434	Bens do patrimônio histórico, artístico e cultural	21.895,09	293,90	21.601,19	21.748,14
435	Outros bens de domínio público				
445	Inobilizações em curso	353.968,63		353.968,63	769.930,24
446	Adiantamentos por conta de bens de domínio público				
		11.384.149,07	884.382,14	10.519.705,91	8.534.501,04
	Inobilizações incorpóreas:				
431	Despesa de instalação				
432	Despesas de investigação e de desenvolvimento	4.263,33	1.421,76	2.843,55	
433	Propriedade industrial e outros direitos				
443	Inobilizações em curso	23.720,00		23.720,00	
449	Adiantamentos por conta de inobilizações incorpóreas				
		27.983,33	1.421,76	26.563,55	
	Inobilizações corpóreas:				
421	Terrenos e recursos naturais	7.293.574,48		7.293.574,48	4.879.846,37
422	Edifícios e outras construções	13.316.027,97	1.094.566,48	12.481.471,51	9.365.600,26
423	Equipamento básico	871.191,78	651.461,52	219.690,74	266.239,79
424	Equipamento de transporte	2.294.277,47	1.461.609,59	822.587,88	792.571,10
425	Ferramentas e utensílios	120.822,82	82.970,07	58.242,75	45.183,81
426	Equipamento administrativo	1.980.290,08	1.882.853,45	297.426,63	343.965,36
427	Taxes e vasilhame				
428	Equipamento informático	349.226,85	332.378,61	156.848,24	156.106,08
429	Outras inobilizações corpóreas	179.142,48	112.190,18	66.952,28	78.653,90
442	Inobilizações em curso	4.336.714,50		4.336.714,50	9.404.093,66
		31.331.238,27	5.467.709,34	29.823.529,01	25.534.235,93
448	Adiantamento por conta de inobilizações corpóreas				
	Investimentos financeiros:				
411	Partes de capital				
412	Obrigações e títulos de participação	207.750,00		207.750,00	207.750,00
414	Investimentos em imóveis				
415	Outras aplicações financeiras				
441	Inobilizações em curso				
447	Adiantamentos por conta de investimentos financeiros				
		207.750,00		207.750,00	207.750,00
	Circulantes:				
	Existências:				
36	Matérias-primas, subsidiárias e de consumo	218.836,77		218.836,77	241.612,02
35	Produtos e trabalhos em curso				
34	Subprodutos, desperdícios, resíduos e refugo				
33	Produtos acabados e intermediários				
32	Mercadorias				
37	Adiantamentos por conta de compras				
		218.836,77		218.836,77	241.612,02
	Dívidas de terceiros - Médio e longo prazos: (a)				
	Dívidas de terceiros - Curto prazo:				
28	Empréstimos concedidos				
211	Clientes c/c				
212	Contribuintes c/c	527.538,96		527.538,96	482,42
213	Devedores c/c	63.033,14		63.033,14	63.929,57
218	Clientes, contribuintes e devedores de cobrança duvidosa	5.780,52	5.780,52		

ENTIDADE N.º

MUNICÍPIO DE GRANVOLA

CÓDIGO DAS CONTAS	ATIVO	EXERCÍCIO			
		X			X - 1
		AD	RF	AC	AC
231	Devedores pela execução do orçamento				
239	Adiantamentos a fornecedores				
2419	Adiantamentos a fornecedores de imobilizad.				
24	Estado e outros entes públicos				
244	Administração autárquica				
242+243+247+249	Outros devedores	378.483,56		378.483,56	383.204,87
		974.836,18	3.780,52	989.035,66	427.714,86
	Titulos negociáveis:				
131	Ações				
132	Obrigações e títulos de participação				
133	Títulos de dívida pública				
139	Outros títulos				
18	Outras aplicações de tesouraria				
	Depositos em instituições financeiras e Caixa:				
17	Depositos em instituições financeiras	3.237.518,51		3.237.518,51	3.068.403,34
11	Caixa	11.263,47		11.263,47	16.250,36
		3.248.781,98		3.248.781,98	3.084.653,70
	Acréscimos e diferimentos:				
271	Acréscimos de proventos	688.748,79		688.748,79	1.412.261,45
272	Custos diferidos	1.175.073,37		1.175.073,37	1.267.738,96
		1.863.822,16		1.863.822,16	2.680.000,41
	Total de amortizações		6.073.514,28		
	Total de provisões.....		3.780,52		
	Total do ativo	51.457.399,84	6.079.294,80	49.378.105,06	46.710.270,16

ENTIDADE N.º

MUNICÍPIO DE GRANOLA

CÓDIGO DAS CONTAS	FUNDOS PRÓPRIOS E PASSIVO	EXERCÍCIOS	
		N	N + 1
51	Fundos próprios:		
55	Património	19.725.572,70	17.684.073,46
56	Ajustamento de partes de capital em empresas		
	Reservas de reavaliação		
	Reservas:		
571	Reservas legais	829.927,90	648.744,15
572	Reservas estatutárias		
573	Reservas contratuais		
574	Reservas livres		
575	Subsídios		
576	Doações	376.071,09	376.071,09
577	Reservas decorrentes de transferências de activos		
59	Resultados transitados		-2.437.501,94
88	Resultado líquido em exercício	4.483.890,20	3.623.674,93
		25.415.461,89	19.895.061,69
	Passivo:		
292	Provisões para riscos e encargos	500.000,00	
		500.000,00	
	Dívidas a terceiros - Médio e longo prazos (a)		
2312	Empréstimos de Médio e Longo Prazo	9.689.750,85	10.293.776,53
2612	Fornecedores de locação Financeira	516.093,00	594.650,95
268	Outros Credores	573.590,30	733.726,13
		10.779.434,15	11.622.153,61
	Dívidas a terceiros - Curto Prazo		
2311	Empréstimos de curto prazo		
269	Adiantamentos por conta de vendas		
221	Fornecedores c/c	245.108,36	559.864,09
228	Fornecedores - Facturas em recepção e conferência	188.042,14	244.622,62
252	Credores pela execução do orçamento		
219	Adiantamentos de clientes, contribuintes e utentes		
2611	Fornecedores de imobilizado c/c	266.843,82	369.197,41
24	Estado e outros entes públicos	107.469,94	85.594,72
264	Administração autárquica		
262+263+267+268	Outros credores	101.647,48	104.914,01
217+2613	Credores de Operações não Orçamentais	206.082,46	275.420,08
		1.115.194,20	1.639.612,93
	Acréscimos e diferimentos:		
273	Acréscimos de custos	1.420.387,06	1.472.833,16
274	Proveitos diferidos	6.147.627,76	6.080.608,77
		7.568.014,82	7.553.441,93
	Total do passivo	19.962.643,17	20.815.208,47
	Total dos fundos próprios e do passivo	45.378.105,06	40.710.270,16

ÓRGÃO EXECUTIVO

em 28 de Abril de 2010

ÓRGÃO DELIBERATIVO

em 23 de Abril de 2010

6 – DEMONSTRAÇÃO DE RESULTADOS



DEMONSTRAÇÃO DE RESULTADOS

ENTIDADE

N.º

MUNICÍPIO DE GRANDOLA

Janeiro - Dezembro

ANO 2010
PÁG. 1

Código da Contas	Descrição	Exercício			
		R		R - 1	
61	Custos e perdas				
	Custos das mercadorias vendidas e das matérias consumidas:				
	Mercadorias				
	Matérias	447.879,04	447.879,04	497.555,74	497.555,74
62	Fornecimentos e serviços externos:		4.572.115,99		4.742.307,57
	Custos com o pessoal:				
641+642	Remunerações	6.953.068,02		6.141.533,33	
643 a 648	Encargos sociais	1.326.065,29	8.279.133,31	974.974,05	7.116.507,38
63	Transferências e subs. correntes concedidos e prestações sociais		1.366.810,53		1.180.464,56
66	Amortizações do exercício		1.171.145,80		985.326,87
67	Provisões do exercício		500.000,00		1.055,10
65	Outros custos operacionais				
	(A)		16.337.084,67		14.523.217,22
68	Custos e perdas financeiros		529.286,91		681.515,45
	(C)		16.866.371,58		15.204.732,67
69	Custos e perdas extraordinários		634.085,11		377.956,21
	(E)		17.500.456,69		15.582.688,88
88	Resultado líquido do exercício.....		4.483.890,20		3.623.674,93
	(X)		21.984.346,89		19.206.363,81
	Proveitos e ganhos				
	Vendas e prestações de serviços:				
7111	Venda de mercadorias				
7112+7113	Venda de produtos	668.488,96		618.642,74	
	(B)				
712	Prestações de serviços	1.549.302,85	2.217.791,81	1.465.416,92	2.084.059,66
	()		2.217.791,81		2.084.059,66
72	Impostos e taxas		9.422.454,22		8.172.299,60
(a)	Variação da produção				
75	Trabalhos para a própria entidade				
73	Proveitos suplementares		9.405,15		18.710,02
74	Transferências e subsídios obtidos		8.910.207,49		7.413.497,35
76	Outros proveitos e ganhos operacionais				
	(B)		20.559.859,67		17.688.566,63
78	Proveitos e ganhos financeiros		91.502,62		89.728,77
	(D)		20.651.361,29		17.777.295,40
79	Proveitos extraordinários		1.332.985,60		1.429.068,41
	(F)		21.984.346,89		19.206.363,81
Resumo:	Resultados Operacionais: (B - A)		4.222.774,05		3.165.349,41
	Resultados Financeiros: (D - B) - (C - A)		-437.784,29		-593.784,68
	Resultados Correntes: (D - C)		3.784.989,71		2.572.362,73
	Resultado líquido do Exercício: (F - E)		4.483.890,20		3.623.674,93

28 de Abril de 2010

Caro, Guimaraes

KK

←

Quina

A

23 de Abril de 10

Chaves


Chaves



7 – MAPAS DE EXECUÇÃO ORÇAMENTAL



7.3.1 – CONTROLO ORÇAMENTAL – DESPESA



CLASSIFICAÇÃO		DESCRIÇÃO	DESCRIÇÃO ANTERIOR			DESCRIÇÃO ANTERIOR	DESCRIÇÃO			VALOR DE DEBITO ACUMULADO
CODIGO	DESCRIPÇÃO		CODIGO	DESCRIÇÃO ANTERIOR	CODIGO		DESCRIÇÃO	DESCRIÇÃO	DESCRIÇÃO	
(1)	(2)	(3)	(4)	(5)	(6)	(7)	(8)	(9)	(10)	
	DEBITOS CORRENTES	16.002.000,00	16.194.300,00		16.194.300,00	12.765.000,00	500.200,00	177.000,00	429.300,00	10,00
00	DEBITOS COM O FISCAL	8.254.795,54	8.227.262,90		8.227.262,90	8.218.672,30	27.530,60	36.120,00	6.589,40	99,99
0001	CONTRIBUIÇÕES E IMPOSTOS SOBRE O PATRIMÔNIO	6.397.424,79	6.396.203,42		6.396.203,42	6.371.668,17	12.171,25	13.760,42	6.589,40	99,99
000101	Impostos sobre o patrimônio	228.200,40	228.200,40		228.200,40	228.200,40				
000104	IMPOSTO DE RENDA - RENDAS DE CAPITAL RECEBIDAS DO EXTERIO	2.592.900,00	2.592.900,00		2.592.900,00	2.592.900,00	900,00	900,00		100,00
00010401	Imposto de renda sobre ganhos de capital	2.592.900,00	2.592.900,00		2.592.900,00	2.592.900,00	900,00	900,00		100,00
0001040101	Imposto sobre o patrimônio líquido	228.200,40	228.200,40		228.200,40	228.200,40				
0001040102	Imposto sobre rendimentos e proventos	1.772.499,60	1.772.499,60		1.772.499,60	1.772.499,60				
0001040103	Imposto sobre o patrimônio líquido	592.200,00	592.200,00		592.200,00	592.200,00				
0001040104	Imposto sobre ganhos de capital	4.699,00	4.699,00		4.699,00	4.699,00				
0001040105	Imposto sobre rendimentos e proventos	900,00	900,00		900,00	900,00				
00010402	CONTRIBUIÇÃO	53.600,00	53.600,00		53.600,00	53.600,00				100,00
0001040201	Contribuição	53.600,00	53.600,00		53.600,00	53.600,00				100,00
000104020101	Contribuição sobre o patrimônio líquido	429.300,00	429.300,00		429.300,00	429.300,00	2.000,00	2.000,00		100,00
000104020102	Contribuição sobre rendimentos e proventos	288.270,00	288.270,00		288.270,00	288.270,00	2.000,00	2.000,00		100,00
000104020103	Contribuição sobre o patrimônio líquido	272.840,00	272.840,00		272.840,00	272.840,00				100,00
000104020104	Contribuição sobre ganhos de capital	25.470,00	25.470,00		25.470,00	25.470,00	2.000,00	2.000,00		100,00
000104020105	Contribuição sobre rendimentos e proventos	236.820,00	236.820,00		236.820,00	236.820,00	200,00	200,00		100,00
000104020106	Contribuição sobre o patrimônio líquido	4.224,00	4.224,00		4.224,00	4.224,00				100,00
0001040202	CONTRIBUIÇÃO DE IMPOSTO DE RENDA - RENDAS DE CAPITAL RECEBIDAS DO EXTERIO	480.800,00	480.800,00		480.800,00	480.800,00	2.000,00	2.000,00		100,00
000104020201	Contribuição sobre o patrimônio líquido	480.800,00	480.800,00		480.800,00	480.800,00	2.000,00	2.000,00		100,00
000104020202	Contribuição sobre rendimentos e proventos	22.700,00	22.700,00		22.700,00	22.700,00	2.000,00	2.000,00		100,00
000104020203	Contribuição sobre o patrimônio líquido	213.280,00	213.280,00		213.280,00	213.280,00				100,00
000104020204	Contribuição sobre ganhos de capital	30.000,00	30.000,00		30.000,00	30.000,00	200,00	200,00		100,00
000104020205	Contribuição sobre rendimentos e proventos	480.800,00	480.800,00		480.800,00	480.800,00				100,00
000104020206	Contribuição sobre o patrimônio líquido	323.000,00	323.000,00		323.000,00	323.000,00				100,00
000104020207	Contribuição sobre ganhos de capital	900,00	900,00		900,00	900,00				100,00
000104020208	Contribuição sobre rendimentos e proventos	30.000,00	30.000,00		30.000,00	30.000,00				100,00
000104020209	Contribuição sobre o patrimônio líquido	12.900,00	12.900,00		12.900,00	12.900,00				100,00
000104020210	Contribuição sobre ganhos de capital	16.900,00	16.900,00		16.900,00	16.900,00				100,00
000104020211	Contribuição sobre rendimentos e proventos	2.000,00	2.000,00		2.000,00	2.000,00				100,00
000104020212	Contribuição sobre o patrimônio líquido	25.000,00	25.000,00		25.000,00	25.000,00	1.000,00	1.000,00		100,00
000104020213	Contribuição sobre ganhos de capital	1.000,00	1.000,00		1.000,00	1.000,00				100,00
000104020214	Contribuição sobre rendimentos e proventos	20.000,00	20.000,00		20.000,00	20.000,00				100,00
000104020215	Contribuição sobre o patrimônio líquido	1.000,00	1.000,00		1.000,00	1.000,00				100,00
000104020216	Contribuição sobre ganhos de capital	28.000,00	28.000,00		28.000,00	28.000,00				100,00
000104020217	Contribuição sobre rendimentos e proventos	4.000,00	4.000,00		4.000,00	4.000,00				100,00
000104020218	Contribuição sobre o patrimônio líquido	20.000,00	20.000,00		20.000,00	20.000,00				100,00
000104020219	Contribuição sobre ganhos de capital	20.000,00	20.000,00		20.000,00	20.000,00				100,00
000104020220	Contribuição sobre rendimentos e proventos	1.000,00	1.000,00		1.000,00	1.000,00				100,00
000104020221	Contribuição sobre o patrimônio líquido	1.000,00	1.000,00		1.000,00	1.000,00				100,00
000104020222	Contribuição sobre ganhos de capital	1.000,00	1.000,00		1.000,00	1.000,00				100,00
000104020223	Contribuição sobre rendimentos e proventos	1.000,00	1.000,00		1.000,00	1.000,00				100,00
000104020224	Contribuição sobre o patrimônio líquido	1.000,00	1.000,00		1.000,00	1.000,00				100,00
000104020225	Contribuição sobre ganhos de capital	1.000,00	1.000,00		1.000,00	1.000,00				100,00
000104020226	Contribuição sobre rendimentos e proventos	1.000,00	1.000,00		1.000,00	1.000,00				100,00
000104020227	Contribuição sobre o patrimônio líquido	1.000,00	1.000,00		1.000,00	1.000,00				100,00
000104020228	Contribuição sobre ganhos de capital	1.000,00	1.000,00		1.000,00	1.000,00				100,00
000104020229	Contribuição sobre rendimentos e proventos	1.000,00	1.000,00		1.000,00	1.000,00				100,00
000104020230	Contribuição sobre o patrimônio líquido	1.000,00	1.000,00		1.000,00	1.000,00				100,00
000104020231	Contribuição sobre ganhos de capital	1.000,00	1.000,00		1.000,00	1.000,00				100,00
000104020232	Contribuição sobre rendimentos e proventos	1.000,00	1.000,00		1.000,00	1.000,00				100,00
000104020233	Contribuição sobre o patrimônio líquido	1.000,00	1.000,00		1.000,00	1.000,00				100,00
000104020234	Contribuição sobre ganhos de capital	1.000,00	1.000,00		1.000,00	1.000,00				100,00
000104020235	Contribuição sobre rendimentos e proventos	1.000,00	1.000,00		1.000,00	1.000,00				100,00
000104020236	Contribuição sobre o patrimônio líquido	1.000,00	1.000,00		1.000,00	1.000,00				100,00
000104020237	Contribuição sobre ganhos de capital	1.000,00	1.000,00		1.000,00	1.000,00				100,00
000104020238	Contribuição sobre rendimentos e proventos	1.000,00	1.000,00		1.000,00	1.000,00				100,00
000104020239	Contribuição sobre o patrimônio líquido	1.000,00	1.000,00		1.000,00	1.000,00				100,00
000104020240	Contribuição sobre ganhos de capital	1.000,00	1.000,00		1.000,00	1.000,00				100,00
000104020241	Contribuição sobre rendimentos e proventos	1.000,00	1.000,00		1.000,00	1.000,00				100,00
000104020242	Contribuição sobre o patrimônio líquido	1.000,00	1.000,00		1.000,00	1.000,00				100,00
000104020243	Contribuição sobre ganhos de capital	1.000,00	1.000,00		1.000,00	1.000,00				100,00
000104020244	Contribuição sobre rendimentos e proventos	1.000,00	1.000,00		1.000,00	1.000,00				100,00
000104020245	Contribuição sobre o patrimônio líquido	1.000,00	1.000,00		1.000,00	1.000,00				100,00
000104020246	Contribuição sobre ganhos de capital	1.000,00	1.000,00		1.000,00	1.000,00				100,00
000104020247	Contribuição sobre rendimentos e proventos	1.000,00	1.000,00		1.000,00	1.000,00				100,00
000104020248	Contribuição sobre o patrimônio líquido	1.000,00	1.000,00		1.000,00	1.000,00				100,00
000104020249	Contribuição sobre ganhos de capital	1.000,00	1.000,00		1.000,00	1.000,00				100,00
000104020250	Contribuição sobre rendimentos e proventos	1.000,00	1.000,00		1.000,00	1.000,00				100,00
000104020251	Contribuição sobre o patrimônio líquido	1.000,00	1.000,00		1.000,00	1.000,00				100,00
000104020252	Contribuição sobre ganhos de capital	1.000,00	1.000,00		1.000,00	1.000,00				100,00
000104020253	Contribuição sobre rendimentos e proventos	1.000,00	1.000,00		1.000,00	1.000,00				100,00
000104020254	Contribuição sobre o patrimônio líquido	1.000,00	1.000,00		1.000,00	1.000,00				100,00
000104020255	Contribuição sobre ganhos de capital	1.000,00	1.000,00		1.000,00	1.000,00				100,00
000104020256	Contribuição sobre rendimentos e proventos	1.000,00	1.000,00		1.000,00	1.000,00				100,00
000104020257	Contribuição sobre o patrimônio líquido	1.000,00	1.000,00		1.000,00	1.000,00				100,00
000104020258	Contribuição sobre ganhos de capital	1.000,00	1.000,00		1.000,00	1.000,00				100,00
000104020259	Contribuição sobre rendimentos e proventos	1.000,00	1.000,00		1.000,00	1.000,00				100,00
000104020260	Contribuição sobre o patrimônio líquido	1.000,00	1.000,00		1.000,00	1.000,00				100,00
000104020261	Contribuição sobre ganhos de capital	1.000,00	1.000,00		1.000,00	1.000,00				100,00
000104020262	Contribuição sobre rendimentos e proventos	1.000,00	1.000,00		1.000,00	1.000,00				100,00
000104020263	Contribuição sobre o patrimônio líquido	1.000,00	1.000,00		1.000,00	1.000,00				100,00
000104020264	Contribuição sobre ganhos de capital	1.000,00	1.000,00		1.000,00	1.000,00				100,00
000104020265	Contribuição sobre rendimentos e proventos	1.000,00	1.000,00		1.000,00	1.000,00				100,00
000104020266	Contribuição sobre o patrimônio líquido	1.000,00	1.000,00		1.000,00	1.000,00				100,00
000104020267	Contribuição sobre ganhos de capital	1.000,00	1.000,00		1.000,00	1.000,00				100,00
000104020268	Contribuição sobre rendimentos e proventos	1.000,00	1.000,00		1.000,00	1.000,00				100,00
000104020269	Contribuição sobre o patrimônio líquido	1.000,00	1.000,00		1.000,00	1.000,00				

CATEGORIA	SUBCATEGORIA	TOTAL	DEPENDENTES VINCULADOS			DEPENDENTES			TOTAL DEPENDENTES		
			CATEGORIA	SUBCATEGORIA	TOTAL	TOTAL	TOTAL	TOTAL			
										01	02
070000	EDUCAÇÃO	1.489.492,00	284.299,00		284.299,00	228.299,00	1.261.193,00	1.261.193,00	18.203,00		
070001	EDUCAÇÃO	34.000,00				34.000,00	34.000,00	34.000,00	0,00		
070004	CONSTRUÇÃO ESCOLAS	4.492.543,54	2.444.201,82		2.444.201,82	1.105.085,19	2.039.201,72	1.837.458,33	1.479.126,43		
070005	Viagens, Alimentação e Hospedagem Complementares	2.348.762,00	907.122,84		907.122,84	499.222,10	1.276.422,10	1.492.176,47	491.300,00		
070006	Expansão	227.229,00	174.692,74		174.692,74	122.482,90	49.210,84	47.773,09	2.242,89		
070007	Manutenção de Imóveis	38.224,00	98.297,79		98.297,79	43.823,70	12.096,42	19.899,00	9.722,00		
070008	Manutenção de Instalações	120.744,00	48.992,00		48.992,00	28.799,00	10.772,00	10.992,00	28.192,00		
070009	Manutenção de Equipamentos e Móveis	92.970,00	92.948,22		92.948,22	92.948,22	1.021,19	2.489,49	1.468,22		
070010	Operação, Manutenção e Distribuição de Água	36.427,00	22.459,84		22.459,84	17.127,24	15.895,90	85.899,84	2.022,00		
070011	Manutenção e Conservação	46.202,00	22.459,84		22.459,84	22.459,84	23.704,30	23.704,30	48,84		
070012	Outros	395.382,00					395.382,00	395.382,00			
070013	Outros	1.104.907,00	1.273.274,09		1.273.274,09	317.702,90	63.642,90	1.218.295,00	955.952,17		
070016	MATERIAL DE TRANSPORTES	420.420,00	219.176,32		219.176,32	165.290,52	195.232,34	245.218,24	53.885,80		
070017	EQUIPAMENTO DE TRANSPORTES	420.420,00	219.176,32		219.176,32	165.290,52	195.232,34	245.218,24	53.885,80		
070018	EQUIPAMENTO DE INFORMÁTICA	166.000,00	145.139,24		145.139,24	104.982,98	20.882,74	42.098,00	40.177,26		
070019	SOFTWARES INFORMÁTICOS	128.000,00	119.827,00		119.827,00	119.827,00	5.172,95	11.892,95	6.700,00		
070020	EQUIPAMENTO ADMINISTRATIVO	270.250,00	230.453,51		230.453,51	196.225,80	39.796,49	74.224,00	34.327,71		
070021	EQUIPAMENTO BÁSICO	126.796,00	79.172,29		79.172,29	69.300,90	27.623,77	97.899,09	10.272,32		
070022	FERRAMENTAS E UTENSÍLIOS	75.975,00	50.222,70		50.222,70	50.222,70	23.764,30	25.773,95	2.028,55		
070023	OUTROS INVESTIMENTOS	629.280,00	294.214,21		294.214,21	294.214,21	304.985,69	437.205,77	112.227,89		
0700	LOCAÇÃO FINANCEIRA	129.000,00	129.000,53		129.000,53	129.000,53	5.219,47	5.219,47	56,21		
070004	GENERAL DE TRANSPORTES- LOCAÇÃO FINANCEIRA	129.000,00	129.000,53		129.000,53	129.000,53	2.924,64	2.924,64	37,67		
070007	MANUTENÇÃO E EQUIPAMENTO- LOCAÇÃO FINANCEIRA	10.000,00	7.799,17		7.799,17	7.799,17	2.200,83	2.200,83	17,99		
08	TRANSFERÊNCIAS DE CAPITAL	260.402,00	260.549,83		260.549,83	260.549,83	44.052,17	44.052,17	65,54		
0801	SOCIEDADES E QUASE-SOCIEDADES NÃO FINANCEIRAS	92.602,00	85.466,44		85.466,44	85.466,44	7.135,56	7.135,56	92,23		
080101	PÚBLICAS	92.602,00	85.466,44		85.466,44	85.466,44	7.135,56	7.135,56	92,23		
08010101	Empresas Públicas Municipais e Intermunicipais	42.300,00	37.529,23		37.529,23	37.529,23	4.789,77	4.789,77	66,70		
08010102	Outras	50.302,00	47.947,21		47.947,21	47.947,21	2.355,79	2.355,79	25,52		
0805	ADMINISTRAÇÃO LOCAL	212.000,00	175.083,39		175.083,39	175.083,39	36.916,61	36.916,61	62,59		
080501	CONTINGENTE	212.000,00	175.083,39		175.083,39	175.083,39	36.916,61	36.916,61	62,59		
10	RECURSOS FINANCEIROS	642.000,00	636.839,81		636.839,81	636.839,81	4.260,19	4.260,19	66,33		
1006	EMPRÉSTIMOS A MÉDIO E LONGO PRAZO	642.000,00	636.839,81		636.839,81	636.839,81	4.260,19	4.260,19	66,33		
100603	SOCIEDADES FINANCEIRAS- BANCOS E OUTRAS INSTITUIÇÕES FINANCEIRAS	642.000,00	636.839,81		636.839,81	636.839,81	4.260,19	4.260,19	66,33		
		TOTAL	27.427.342,07	22.498.221,82		22.498.221,82	22.132.728,42	4.364.513,40	1.294.826,68	2.069.686,72	75,61

40 02 * 1 * 3 - 000

o presente de cada unidade

de 8 de Abril de 2010

[Assinatura]

Guacymere

[Assinatura]

[Assinatura]

[Assinatura]

o presente de cada unidade

de 10 de Abril de 2010

[Assinatura]

Chapó

[Assinatura]


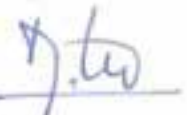
P



7 – MAPAS DE EXECUÇÃO ORÇAMENTAL



7.3.2 – CONTROLO ORÇAMENTAL – RECEITA



AA
6

ENTIDADE: M.S. - MUNICÍPIO DE GRAMMA

CLASSIFICAÇÃO ECONÔMICA		PREVISÃO ORÇAMENTAL	RECEITAS POR COMBOS NO EXERCÍCIO DO ANO	RECEITAS LIQUIDADAS	LIQUIDAÇÕES ANULADAS	RECEITAS COMBOS EM OUTROS	REEMBOLSOS/RESTITUIÇÕES		RECEITA COMBADA LIQUIDA	RECEITAS POR COMBOS NO FINAL DO ANO	GRUPO EXEC. FINEC. DO RDC. (1214)
CÓDIGO	DESCRIÇÃO						ENTIDADE	PARCELA			
(1)	(2)	(3)	(4)	(5)	(6)	(7)	(8)	(9)	(10 = 7+8)	(11=4+5+6+7)	(1214)
	RECEITAS CORRENTES	15.972.432,00	70.728,92	18.387.294,83	27.722,17	18.422.429,84			18.422.429,84	607.872,76	121,3
01	IMPOSTOS DIRECTOS	4.703.654,00		8.834.834,47		8.834.834,47			8.834.834,47		130,3
0102	OUTROS	4.703.654,00		8.834.834,47		8.834.834,47			8.834.834,47		130,3
010202	IMPUESTO MUNICIPAL SOBRE IMOVEIS	2.359.747,00		2.304.367,54		2.304.367,54			2.304.367,54		99,8
010203	IMPUESTO UNICO DE CIRCULAÇÃO	246.113,00		188.412,78		188.412,78			188.412,78		78,9
010204	IMPUESTO MUNICIPAL SOBRE TRANSMISSÕES	1.984.594,00		6.177.797,74		6.177.797,74			6.177.797,74		327,8
010205	DEGRAMA	165.293,00		262.419,66		262.419,66			262.419,66		139,8
010207	IMPUESTOS APLICADOS	78.106,00		1.836,73		1.836,73			1.836,73		2,4
01020701	CONTRIBUIÇÃO PATROAQUICA	31.351,00		1.836,73		1.836,73			1.836,73		5,8
01020702	IMPUESTO MUNICIPAL DE SISA	46.754,00									
02	IMPUESTOS INDIRECTOS	12.383,00	107,93	7.507,68		7.507,68			7.507,68	107,93	6,4
0202	OUTROS	12.383,00	107,93	7.507,68		7.507,68			7.507,68	107,93	6,4
020206	IMPUESTOS INDIRECTOS ESPECIFICOS DAS AUTARQUIAS LOCAIS	12.383,00	107,93	7.507,68		7.507,68			7.507,68	107,93	6,4
02020603	Publicidade	12.023,00	107,93	7.507,68		7.507,68			7.507,68	107,93	62,4
02020699	Outros	360,00									
0202069999	Outras	360,00									
04	TAXAS, MULTAS E OUTRAS PENALIDADES	1.925.335,00	17.784,54	1.562.481,03	1.580,59	1.038.657,94			1.038.657,94	540.027,04	53,9
0401	TAXAS	1.882.472,00	17.777,91	1.537.982,52	1.580,59	1.014.159,43			1.014.159,43	540.020,41	53,9
040123	TAXAS ESPECIFICAS DAS AUTARQUIAS LOCAIS	1.882.472,00	17.777,91	1.537.982,52	1.580,59	1.014.159,43			1.014.159,43	540.020,41	53,9
04012301	Mercados e Feiras	3.461,00	45,54	269,57		253,10			253,10	62,91	7,3
04012302	Loteamento e Obras	1.350.605,00	6,00	852.380,95		325.441,45			325.441,45	526.945,50	23,4
04012303	Ocupação de Via Pública	11.251,00	23,39	9.031,30		9.031,30			9.031,30	23,39	80,3
04012306	Taxa de Saneamento	186.802,00	8.016,09	334.320,49	1.251,54	334.283,56			334.283,56	6.801,47	179,0
04012310	Caça, uso e porte de arma	588,00		594,00		594,00			594,00		101,0
04012312	Taxa de Resíduos Sólidos	273.676,00	9.354,16	321.863,27	329,05	325.133,65			325.133,65	5.754,73	118,8
04012399	Outros	16.089,00	332,74	19.522,94		19.422,37			19.422,37	433,31	120,7
0401239902	Emissão Certificado Registro Cidadãos Comunitários	115,00		199,50		199,50			199,50		173,5
0401239999	Outros	15.974,00	332,74	19.323,44		19.222,87			19.222,87	433,31	120,3
0402	MULTAS E OUTRAS PENALIDADES:	42.863,00	6,63	24.498,51		24.498,51			24.498,51	6,63	57,2
040201	JUROS DE MORA	3.261,00	6,63	2.511,60		2.511,60			2.511,60	6,63	77,0
040299	MULTAS E PENALIDADES DIVERSAS	39.602,00		21.986,91		21.986,91			21.986,91		55,5
04029901	Multas	37.214,00		18.642,62		18.642,62			18.642,62		50,1
04029902	Taxas de Relaxe	2.388,00		3.344,29		3.344,29			3.344,29		140,0
05	RENDIMENTOS DE PROPRIEDADE	66.783,00		71.370,49		71.370,49			71.370,49		106,9
0502	JUROS - SOCIEDADES FINANCIARIAS	36.783,00		71.370,49		71.370,49			71.370,49		194,0
050201	BANCO E OUTRAS INSTITUIÇÕES FINANCIARIAS	36.783,00		71.370,49		71.370,49			71.370,49		194,0
0507	DIVIDENDOS E PARTICIPAÇÕES NOS LUCROS DE SOCIEDADES E QUASE-SOCIEDADES NÃO FINANCIARIAS	30.000,00									
050702	Empresas Públicas municipais e intermunicipais	30.000,00									
06	TRANSFERÊNCIAS CORRENTES	6.838.903,00	672,15	6.178.460,39		6.178.800,72			6.178.800,72	3.333,02	80,1
0601	SOCIEDADES E QUASE-SOCIEDADES NÃO FINANCIARIAS	862.500,00		150.000,00		150.000,00			150.000,00		17,4
060102	PRIVADAS	862.500,00		150.000,00		150.000,00			150.000,00		17,4
0603	ADMINISTRAÇÃO CENTRAL	5.873.606,00	639,05	5.946.089,36		5.943.436,29			5.943.436,29	3.292,12	101,2
060301	ESTADO	5.870.037,00	639,05	5.943.667,57		5.941.014,50			5.941.014,50	3.292,12	101,2
06030101	Fundo de Equilíbrio Financeiro	4.202.177,00		4.202.177,00		4.202.177,00			4.202.177,00		100,0
06030102	Fundo Social Municipal	240.686,00		240.686,00		240.686,00			240.686,00		100,0
06030103	Participação variável no IRS	290.529,00		290.529,00		290.529,00			290.529,00		100,0
06030199	Outros	1.136.645,00	639,05	1.210.275,57		1.207.622,50			1.207.622,50	3.292,12	106,2
0603019901	Ministério da Educação	465.838,00		645.431,78		645.431,78			645.431,78		137,4
0603019999	Outros	666.807,00	639,05	564.843,79		562.190,72			562.190,72	3.292,12	84,3

ENTRADA R.E. - MUNICÍPIO DE GARÇAOLA

CLASSIFICAÇÃO ECONÔMICA		PREVISÃO CORRIGIDA	RECEITAS POR COMPAR NO TRÍMESTRO DO ANO	RECEITAS LIQUIDADAS	LIQUIDAÇÕES ANULADAS	RECEITAS CANCELADAS	REEMBOLSOS/PARTICIPAÇÕES		RECEITA CANCELADA LÍQUIDA	RECEITAS POR COMPAR NO FINAL DO ANO	GRAN EXEC. FUNDOS DE REC.
CODIGO	DESCRIÇÃO						ENTRADA	PRECIS			
(1)	(2)	(3)	(4)	(5)	(6)	(7)	(8)	(9)	(10)	(11)	(12)
040306	ESTADO- PARTICIPAÇÃO COMUNITÁRIA EM PROJETOS CO-FINANCIADOS	3.589,00		2.421,79		2.421,79			2.421,79		67,9
04030602	FIDEJ	3.589,00		2.421,79		2.421,79			2.421,79		67,9
0405	ADMINISTRAÇÃO LOCAL	39.500,00									
040501	CONTINENTE	18.300,00									
040501	FAMILIAS	64.297,00	34,30	82.371,03		82.364,43		82.364,43	60,90	128,1	
040501	FAMILIAS	64.297,00	34,30	82.371,03		82.364,43		82.364,43	60,90	128,1	
04050102	Outras - Particulares	64.297,00	34,30	82.371,03		82.364,43		82.364,43	60,90	128,1	
07	VENDA DE BENS E SERVIÇOS CORRENTES	2.004.901,00	68.822,60	1.889.058,60	16.663,08	1.870.425,34		1.870.425,34	48.350,96	93,3	
0701	VENDA DE BENS	714.967,00	28.971,69	706.365,90	4.180,91	707.394,94		707.394,94	23.722,33	101,9	
070111	PRODUTOS ACABADOS E INTERMEDIOS	694.739,00	27.995,27	709.811,58	4.180,91	709.963,02		709.963,02	23.432,82	102,2	
07011101	Água	670.532,00	27.263,04	681.967,16	4.180,91	684.318,00		684.318,00	22.730,49	102,1	
07011103	Outros Produtos Acabados e Intermediários	24.207,00	732,23	29.844,42		25.644,42		25.644,42	722,29	105,9	
070119	OUTROS	20.228,00	946,71	16.754,32		17.431,92		17.431,92	269,21	86,6	
0702	SERVIÇOS	320.888,00	13.833,49	434.256,01	12.479,40	413.900,55		413.900,55	23.900,54	129,1	
070208	SERVIÇOS SOCIAIS, RECREATIVOS, CULTURAIS E DESPORTO	14.109,00	1.974,34	13.439,93		13.937,19		13.937,19	1.677,85	86,6	
070209	SERVIÇOS ESPECÍFICOS DAS ENTREGUAS	304.519,00	11.859,14	420.816,08	12.479,40	399.958,23		399.958,23	21.832,46	131,7	
07020902	Saúde Pública	4.811,00	292,68	2.473,71		2.971,48		2.971,48	294,44	33,3	
07020904	Trabalhos por Conta de Particulares	95.215,00	10.586,93	144.755,94	11.838,99	131.240,68		131.240,68	12.262,32	137,8	
07020905	Comitês	19.757,00	9,51	9.973,49	9,51	9.973,69		9.973,69		92,7	
07020906	Feiras e Mercados	191.559,00	2.768,29	252.541,60	630,00	245.546,30		245.546,30	6.178,80	127,8	
07020913	Fabrilidade	1.300,00									
07020999	Outros	234,00	0,90	10.466,00		10.466,00		10.466,00	0,90	4519,5	
070299	OUTROS	90,00		5,13		5,13		5,13		10,3	
07029901	Encargos de Cobrança de Receitas - Taxa Cidadãos Comunitários	90,00		5,13		5,13		5,13		10,3	
0703	RENDAS	969.366,00	2.257,34	729.036,69	2,77	729.129,95		729.129,95	2.161,31	75,2	
070301	HABITAÇÕES	113.423,00	756,97	100.709,69		100.659,69		100.659,69	806,97	88,7	
070399	OUTRAS	855.943,00	1.500,37	628.327,00	2,77	628.470,26		628.470,26	1.354,34	73,4	
08	OUTRAS RECEITAS CORRENTES	421.473,00	5.340,30	342.982,19	9.478,50	323.833,20		323.833,20	15.010,79	76,8	
0801	OUTRAS	421.473,00	5.340,30	342.982,19	9.478,50	323.833,20		323.833,20	15.010,79	76,8	
080199	OUTRAS	421.473,00	5.340,30	342.982,19	9.478,50	323.833,20		323.833,20	15.010,79	76,8	
08019901	Indenizações por deterioração, roubo e extravio de bens patrimoniais	1.500,00									
08019902	Indenizações de estragos provocados por outrém em viaturas ou outros equipamentos	1.500,00									
08019999	Diversas	418.473,00	5.340,30	342.982,19	9.478,50	323.833,20		323.833,20	15.010,79	77,4	
0801999910	Outras	418.473,00	5.340,30	342.982,19	9.478,50	323.833,20		323.833,20	15.010,79	77,4	
	RECEITAS DE CAPITAL	8.734.060,00		3.940.516,38		3.937.803,38		3.937.803,38	2.713,00	45,1	
09	VENDA DE BENS DE INVESTIMENTO	776.330,00		642.044,99		639.331,99		639.331,99	2.713,00	82,4	
0901	TERRENOS	459.220,00		621.937,76		619.224,76		619.224,76	2.713,00	134,8	
090106	ADMINISTRAÇÃO PÚBLICA-ADMINISTRAÇÃO LOCAL-CONTINENTE	459.220,00		621.937,76		619.224,76		619.224,76	2.713,00	134,8	
0902	HABITAÇÕES	115.518,00									
090206	ADMINISTRAÇÃO PÚBLICA-ADMINISTRAÇÃO LOCAL-CONTINENTE	115.518,00									
0903	EDIFÍCIOS	189.592,00		20.107,23		20.107,23		20.107,23		10,6	
090306	ADMINISTRAÇÃO PÚBLICA-ADMINISTRAÇÃO LOCAL-CONTINENTE	189.592,00		20.107,23		20.107,23		20.107,23		10,6	
0904	OUTROS BENS DE INVESTIMENTO	12.000,00									

ENTIDADE: R.E. - MUNICÍPIO DE GRANOLA

CLASSIFICAÇÃO ECONÓMICA		PREVISÕES CORREIDAS	RECEITAS POR CONTA NO INÍCIO DO ANO	RECEITAS LIQUIDADAS	LIQUIDAÇÕES ANULADAS	RECEITAS CORREIDAS BRUTAS	REEMBOLSOS/RESTITUIÇÕES		RECEITA CORREIDA LÍQUIDA (10 = 7-8)	RECEITAS POR CONTA NO FINAL DO ANO	ORÇ. EXEC. FINAN ORÇ. REC. (12)a
CÓDIGO	DESCRIÇÃO						ENTRADA	SOMA			
(1)	(2)	(3)	(4)	(5)	(6)	(7)	(8)	(9)	(10)	(11)	(12)
090401	SOCIEDADES E QUASE-SOCIEDADES NÃO FINANCEIRA	12.000,00									
09040101	Equipamento de Transporte	7.000,00									
09040102	Maquinaria e Equipamento	5.000,00									
10	TRANSFERÊNCIAS DE CAPITAL	6.341.860,00		3.265.657,26		3.265.657,26			3.265.657,26		51,5
1001	SOCIEDADES E QUASE-SOCIEDADES NÃO FINANCEIRAS	375.548,00		183.794,00		183.794,00			183.794,00		48,9
100101	PÚBLICAS	112.270,00		93.000,00		93.000,00			93.000,00		82,8
10010101	Empresas Públicas	112.270,00		93.000,00		93.000,00			93.000,00		82,8
100102	PRIVADAS	263.278,00		90.794,00		90.794,00			90.794,00		34,5
1003	ADMINISTRAÇÃO CENTRAL	5.966.312,00		3.081.863,26		3.081.863,26			3.081.863,26		51,7
100301	ESTADO	2.377.893,00		2.414.497,76		2.414.497,76			2.414.497,76		101,5
10030101	Fundo de Equilíbrio Financeiro	2.262.711,00		2.262.711,00		2.262.711,00			2.262.711,00		100,0
10030104	Cooperação Técnica e Financeira	115.182,00		151.786,76		151.786,76			151.786,76		131,8
100307	ESTADO- PARTICIPAÇÃO COMUNITÁRIA EM PROJECTOS CO-FINANCIADOS	3.588.419,00		667.365,50		667.365,50			667.365,50		18,6
10030701	FEDER	3.564.850,00		667.365,50		667.365,50			667.365,50		18,7
10030703	FEDCA	23.569,00									
13	RESERVAS FINANCEIRAS	1.415.870,00		32.814,13		32.814,13			32.814,13		2,3
1304	RESERVAS A MÉDIO E LONGO PRAZO	1.415.870,00		32.814,13		32.814,13			32.814,13		2,3
130404	ADMINISTRAÇÃO PÚBLICA-ADMINISTRAÇÃO LOCAL-CONTINENTE	1.415.870,00		32.814,13		32.814,13			32.814,13		2,3
	OUTRAS RECEITAS	2.709.849,07		2.709.849,07		2.709.849,07			2.709.849,07		100,0
14	SALDO DA GESTÃO ANTERIOR	2.709.849,07		2.709.849,07		2.709.849,07			2.709.849,07		100,0
1401	SALDO ORÇAMENTAL	2.709.849,07		2.709.849,07		2.709.849,07			2.709.849,07		100,0
140101	NA PESSOA DO SERVIÇO	2.709.849,07		2.709.849,07		2.709.849,07			2.709.849,07		100,0
TOTAL		27.457.341,07	78.726,82	25.837.669,39	27.722,17	25.870.062,29			25.870.062,29	828.544,76	93,4

6) (12 = 10 / 3 * 100)

O PRESIDENTE DO ORÇÃO EXECUTIVO:
Em 8 de Abril de 2010

[Handwritten signature]
[Handwritten signature]
[Handwritten signature]
[Handwritten signature]
[Handwritten signature]

ORÇÃO EXECUTIVO Del. Duarte
em 23 de Abril de 2010

[Handwritten signature]
[Handwritten signature]
[Handwritten signature]

7 – MAPAS DE EXECUÇÃO ORÇAMENTAL

7.4 – EXECUÇÃO ANUAL DO PLANO PLURIANUAL DE
INVESTIMENTOS

[Handwritten signatures and initials in blue ink, including 'AA', 'Ab', 'RL', 'Gim', 'A', 'C', 'Jto', 'Amgr', and a circled 'B']

ORÇAMENTOS	CÓDIGO DA CLASSE ECONÔMICA	CÓDIGO/ANO/TIPO/NÚMERO DO PROJ. AÇÃO	DESCRIÇÃO	FORMA DE REALIZAÇÃO	MÊSES DE FUNDAMENTAÇÃO		MÊSES DE EXECUÇÃO		MÊSES DE ANULAÇÃO		TOTAL	ANULADO	TOTAL	ANULADO	TOTAL	ANULADO
					01	04	05	06	07	08						
E. A. B.																
0403/07010404	0308	2009 1 54	Parque Infância - 1º Via Pimenta I	DEPRETTAÇÃO												
0403/07010404	0309	2009 1 55	Parque Infância - 1º Via Pimenta II	DEPRETTAÇÃO												
0403/07010404	0309	2009 1 56	Parque Infância - Largo São Mateus	DEPRETTAÇÃO												
0403/07010404	0311	2009 1 6	Parque Infância - 1º Kíngelo	DEPRETTAÇÃO												
0403/07010404	0311	2009 1 7	Parque Infância - 1º São Chacala	DEPRETTAÇÃO												
0403/07010404	0314	2009 1 9	Parque Infância - 1º de Liberdade	DEPRETTAÇÃO												
E. A. B.																
0301/070115	01	2009 1 134	Subsídio de Impostos	OUTRA												
0301/070115	0303	2009 1 30	PT de Saúde Municipal de Serra	OUTRA												
0301/070115	0304	2009 1 155	PT de Saúde do Povo	OUTRA												
0301/070115	0306	2009 1 21	PT de Saúde do Povo	OUTRA												
0301/070115	0309	2009 1 1	Revisão do ZPM	OUTRA												
0301/070115	0309	2009 1 2	Relatório de Projeto	OUTRA												
0301/070115	0314	2009 1 28	PT Saúde Tradicional (PPL)	OUTRA												
0301/070115	0317	2009 1 31	PT 1º e 2º S. João	OUTRA												
0301/070115	0319	2009 1 32	PT Parque Infância / Parque Repetição / Recreio de Feira	OUTRA												
0301/070115	0320	2009 1 34	PT Área Expansão de Saúde do Escalar	OUTRA												
0301/070115	0321	2009 1 35	PT Área Expansão de Saúde do Escalar	OUTRA												
0301/070115	0323	2009 1 3	PT Área Expansão de Saúde do Escalar	OUTRA												
0301/070115	0324	2009 1 4	Plano de Saúde do Povo	OUTRA												
0301/070115	03	2009 1 14	Plano de Saúde do Povo	OUTRA												
0403/070111	0301	2009 1 37	Arrendamento de equipamentos	OUTRA												
0403/070115	0301	2009 1 37	Arrendamento de equipamentos	OUTRA												
0403/070115	0302	2009 1 38	Arrendamento de equipamentos	OUTRA												
0403/070115	0303	2009 1 39	Arrendamento de equipamentos	OUTRA												
0403/07010401	0306	2009 1 48	Arrendamento de equipamentos	DEPRETTAÇÃO												
0403/07010409	0309	2009 1 63	Arrendamento de equipamentos	DEPRETTAÇÃO												
E. A. B.																
0402/07010409	0309	2009 1 32	Arrendamento de equipamentos	DEPRETTAÇÃO												
0402/07010409	0340	2009 1 33	Arrendamento de equipamentos	DEPRETTAÇÃO												
0402/07010409	0341	2009 1 34	Arrendamento de equipamentos	DEPRETTAÇÃO												
0402/07010402	0402	2009 1 40	Arrendamento de equipamentos	DEPRETTAÇÃO												
0403/07010404	0403	2009 1 39	Arrendamento de equipamentos	DEPRETTAÇÃO												
0402/07010402	0412	2009 1 30	Arrendamento de equipamentos	DEPRETTAÇÃO												
0402/07010402	0413	2009 1 31	Arrendamento de equipamentos	DEPRETTAÇÃO												
0402/07010402	0414	2009 1 32	Arrendamento de equipamentos	DEPRETTAÇÃO												
0402/07010401	0415	2009 1 24	Arrendamento de equipamentos	DEPRETTAÇÃO												
0301/070109	0701	2009 1 5	Arrendamento de equipamentos	OUTRA												
0402/070109	0702	2009 1 36	Arrendamento de equipamentos	OUTRA												
E. A. B.																
0403/07010402	0101	2009 1 54	Arrendamento de equipamentos	OUTRA												
0403/07010402	0111	2009 1 28	Arrendamento de equipamentos	OUTRA												
0403/07010402	0201	2009 1 59	Arrendamento de equipamentos	OUTRA												
0403/07010402	0204	2009 1 61	Arrendamento de equipamentos	OUTRA												
0403/07010402	0210	2009 1 22	Arrendamento de equipamentos	OUTRA												
0403/07010402	0213	2009 1 11	Arrendamento de equipamentos	OUTRA												
0403/07010402	0301	2009 1 27	Arrendamento de equipamentos	OUTRA												
E. A. B.																
0403/07010406	0103	2009 1 9	Arrendamento de equipamentos	OUTRA												
0403/07010406	0112	2009 1 47	Arrendamento de equipamentos	OUTRA												
0403/07010406	0113	2009 1 21	Arrendamento de equipamentos	OUTRA												
0403/07010406	0202	2009 1 73	Arrendamento de equipamentos	OUTRA												

Handwritten signatures and initials in the right margin, including 'R.R.', 'R.', 'C.B.', 'J.G.', and 'C. Mendes'.

Handwritten initials 'CS' at the top right of the page.

SUBFUNÇÃO	CÓDIGO DA CLASSIFIC. ECONÔMICA	CÓDIGO/ANO/TIPO/UNIDADE DO PROJ. ACORD.	RESCISÃO	TIPO DE REALIZAÇÃO	FONTE DE FINANCIAMENTO			RECURSOS PROPRIOS			RECURSOS EXTERIORS			TOTAL	COTA	COTA	COTA		
					AC	AN	OP	AN	AN	AN	AN	AN	AN						
E.F.B.	0402/07010406	0101	Manutenção e Conservação de Bunkers	OUTRA	0402/07010406/0101/01	04.527.711,00	14.354.401,00	21.232.211,00	11.000,00	11.000,00	11.000,00	11.000,00	11.000,00	11.000,00	11.000,00	11,00	11,00	11,00	
		0102	Aquisição de computadores, softwares	OUTRA	0402/07010406/0102/01	11.000,00	11.000,00	11.000,00	11.000,00	11.000,00	11.000,00	11.000,00	11.000,00	11.000,00	11.000,00	11,00	11,00	11,00	
		0103	Manutenção de material elétrico	OUTRA	0402/07010406/0103/01	11.000,00	11.000,00	11.000,00	11.000,00	11.000,00	11.000,00	11.000,00	11.000,00	11.000,00	11.000,00	11,00	11,00	11,00	
		0104	Manutenção de material eletrônico	OUTRA	0402/07010406/0104/01	11.000,00	11.000,00	11.000,00	11.000,00	11.000,00	11.000,00	11.000,00	11.000,00	11.000,00	11.000,00	11,00	11,00	11,00	
		0105	Manutenção de material de informática	OUTRA	0402/07010406/0105/01	11.000,00	11.000,00	11.000,00	11.000,00	11.000,00	11.000,00	11.000,00	11.000,00	11.000,00	11.000,00	11,00	11,00	11,00	
		0106	Manutenção de material de comunicação	OUTRA	0402/07010406/0106/01	11.000,00	11.000,00	11.000,00	11.000,00	11.000,00	11.000,00	11.000,00	11.000,00	11.000,00	11.000,00	11,00	11,00	11,00	
		0107	Manutenção de material de transporte	OUTRA	0402/07010406/0107/01	11.000,00	11.000,00	11.000,00	11.000,00	11.000,00	11.000,00	11.000,00	11.000,00	11.000,00	11.000,00	11,00	11,00	11,00	
		0108	Manutenção de material de manutenção de aeronaves	OUTRA	0402/07010406/0108/01	11.000,00	11.000,00	11.000,00	11.000,00	11.000,00	11.000,00	11.000,00	11.000,00	11.000,00	11.000,00	11,00	11,00	11,00	
		0109	Manutenção de material de manutenção de aeronaves	OUTRA	0402/07010406/0109/01	11.000,00	11.000,00	11.000,00	11.000,00	11.000,00	11.000,00	11.000,00	11.000,00	11.000,00	11.000,00	11.000,00	11,00	11,00	11,00
		0110	Manutenção de material de manutenção de aeronaves	OUTRA	0402/07010406/0110/01	11.000,00	11.000,00	11.000,00	11.000,00	11.000,00	11.000,00	11.000,00	11.000,00	11.000,00	11.000,00	11.000,00	11,00	11,00	11,00
E.F.B.	0402/07010409	0101	Manutenção de material de manutenção de aeronaves	OUTRA	0402/07010409/0101/01	11.000,00	11.000,00	11.000,00	11.000,00	11.000,00	11.000,00	11.000,00	11.000,00	11.000,00	11.000,00	11,00	11,00	11,00	
		0102	Manutenção de material de manutenção de aeronaves	OUTRA	0402/07010409/0102/01	11.000,00	11.000,00	11.000,00	11.000,00	11.000,00	11.000,00	11.000,00	11.000,00	11.000,00	11.000,00	11,00	11,00	11,00	
		0103	Manutenção de material de manutenção de aeronaves	OUTRA	0402/07010409/0103/01	11.000,00	11.000,00	11.000,00	11.000,00	11.000,00	11.000,00	11.000,00	11.000,00	11.000,00	11.000,00	11,00	11,00	11,00	
		0104	Manutenção de material de manutenção de aeronaves	OUTRA	0402/07010409/0104/01	11.000,00	11.000,00	11.000,00	11.000,00	11.000,00	11.000,00	11.000,00	11.000,00	11.000,00	11.000,00	11,00	11,00	11,00	
		0105	Manutenção de material de manutenção de aeronaves	OUTRA	0402/07010409/0105/01	11.000,00	11.000,00	11.000,00	11.000,00	11.000,00	11.000,00	11.000,00	11.000,00	11.000,00	11.000,00	11,00	11,00	11,00	
		0106	Manutenção de material de manutenção de aeronaves	OUTRA	0402/07010409/0106/01	11.000,00	11.000,00	11.000,00	11.000,00	11.000,00	11.000,00	11.000,00	11.000,00	11.000,00	11.000,00	11,00	11,00	11,00	
		0107	Manutenção de material de manutenção de aeronaves	OUTRA	0402/07010409/0107/01	11.000,00	11.000,00	11.000,00	11.000,00	11.000,00	11.000,00	11.000,00	11.000,00	11.000,00	11.000,00	11.000,00	11,00	11,00	11,00
		0108	Manutenção de material de manutenção de aeronaves	OUTRA	0402/07010409/0108/01	11.000,00	11.000,00	11.000,00	11.000,00	11.000,00	11.000,00	11.000,00	11.000,00	11.000,00	11.000,00	11.000,00	11,00	11,00	11,00
		0109	Manutenção de material de manutenção de aeronaves	OUTRA	0402/07010409/0109/01	11.000,00	11.000,00	11.000,00	11.000,00	11.000,00	11.000,00	11.000,00	11.000,00	11.000,00	11.000,00	11.000,00	11,00	11,00	11,00
		0110	Manutenção de material de manutenção de aeronaves	OUTRA	0402/07010409/0110/01	11.000,00	11.000,00	11.000,00	11.000,00	11.000,00	11.000,00	11.000,00	11.000,00	11.000,00	11.000,00	11.000,00	11,00	11,00	11,00
E.F.B.	0402/07010411	0101	Manutenção de material de manutenção de aeronaves	OUTRA	0402/07010411/0101/01	11.000,00	11.000,00	11.000,00	11.000,00	11.000,00	11.000,00	11.000,00	11.000,00	11.000,00	11.000,00	11,00	11,00	11,00	
		0102	Manutenção de material de manutenção de aeronaves	OUTRA	0402/07010411/0102/01	11.000,00	11.000,00	11.000,00	11.000,00	11.000,00	11.000,00	11.000,00	11.000,00	11.000,00	11.000,00	11,00	11,00	11,00	
		0103	Manutenção de material de manutenção de aeronaves	OUTRA	0402/07010411/0103/01	11.000,00	11.000,00	11.000,00	11.000,00	11.000,00	11.000,00	11.000,00	11.000,00	11.000,00	11.000,00	11,00	11,00	11,00	
		0104	Manutenção de material de manutenção de aeronaves	OUTRA	0402/07010411/0104/01	11.000,00	11.000,00	11.000,00	11.000,00	11.000,00	11.000,00	11.000,00	11.000,00	11.000,00	11.000,00	11,00	11,00	11,00	
		0105	Manutenção de material de manutenção de aeronaves	OUTRA	0402/07010411/0105/01	11.000,00	11.000,00	11.000,00	11.000,00	11.000,00	11.000,00	11.000,00	11.000,00	11.000,00	11.000,00	11,00	11,00	11,00	
		0106	Manutenção de material de manutenção de aeronaves	OUTRA	0402/07010411/0106/01	11.000,00	11.000,00	11.000,00	11.000,00	11.000,00	11.000,00	11.000,00	11.000,00	11.000,00	11.000,00	11,00	11,00	11,00	
		0107	Manutenção de material de manutenção de aeronaves	OUTRA	0402/07010411/0107/01	11.000,00	11.000,00	11.000,00	11.000,00	11.000,00	11.000,00	11.000,00	11.000,00	11.000,00	11.000,00	11.000,00	11,00	11,00	11,00
		0108	Manutenção de material de manutenção de aeronaves	OUTRA	0402/07010411/0108/01	11.000,00	11.000,00	11.000,00	11.000,00	11.000,00	11.000,00	11.000,00	11.000,00	11.000,00	11.000,00	11.000,00	11,00	11,00	11,00
		0109	Manutenção de material de manutenção de aeronaves	OUTRA	0402/07010411/0109/01	11.000,00	11.000,00	11.000,00	11.000,00	11.000,00	11.000,00	11.000,00	11.000,00	11.000,00	11.000,00	11.000,00	11,00	11,00	11,00
		0110	Manutenção de material de manutenção de aeronaves	OUTRA	0402/07010411/0110/01	11.000,00	11.000,00	11.000,00	11.000,00	11.000,00	11.000,00	11.000,00	11.000,00	11.000,00	11.000,00	11.000,00	11,00	11,00	11,00

Handwritten signatures and initials on the right side of the page, including a large signature at the bottom right.

MUNICÍPIO DE GRAMMOA

Até ao mês de Agosto

folha 1 de 4

SECRETARIA	CÓDIGO DA CLASSE ECONÔMICA	CÓDIGO/ANO/TIPO/NOME DO PROJ. ACÇÃO	DESCRIÇÃO	FORMA DE REALIZAÇÃO	FONTE DE FINANCIAMENTO			DATA	MONTANTE PREVISTO			MONTANTE EXECUTADO			EXEC. FINAN. 2010	EXEC. FINAN. 2009	TOTAL	
					AC	AA	FC		RECURSOS	TERCEIROS	OUTROS	RECURSOS	TERCEIROS	OUTROS				
S.A. S.A.1. S.A.2.		0144	2009 1 13	Projeto de desenvolvimento do comércio eletrônico - Região de Grammoa	EXPEDITA			2009/01/01	2010/12/31	0.000.000,00	0.000.000,00	0.000.000,00						
		0145	2009 1 15	Manutenção e conservação de equipamentos - Região de Grammoa	EXPEDITA			2009/03/01	2009/12/31	10.000,00	10.000,00	10.000,00						
		0146	2009 1 20	Manutenção e conservação de equipamentos - Região de Grammoa	EXPEDITA			2009/01/01	2012/12/31	10.000,00	10.000,00	10.000,00						
		0147	2009 1 29	Manutenção e conservação de equipamentos - Região de Grammoa	EXPEDITA			2009/01/01	2012/12/31	10.000,00	10.000,00	10.000,00						
		03	2002 1 99	Manutenção e conservação de equipamentos - Região de Grammoa	OUTRA			2009/01/01	2009/12/31	10.000,00	10.000,00	10.000,00						
		0401/07010408	2002 1 99	Manutenção e conservação de equipamentos - Região de Grammoa	OUTRA			2009/01/01	2009/12/31	10.000,00	10.000,00	10.000,00						
		0401/07010409	2002 1 99	Manutenção e conservação de equipamentos - Região de Grammoa	OUTRA			2009/01/01	2009/12/31	10.000,00	10.000,00	10.000,00						
		0401/07010410	2002 1 99	Manutenção e conservação de equipamentos - Região de Grammoa	OUTRA			2009/01/01	2009/12/31	10.000,00	10.000,00	10.000,00						
		01	2002	Manutenção e conservação de equipamentos - Região de Grammoa	EXPEDITA			2009/01/01	2009/12/31	10.000,00	10.000,00	10.000,00						
		0106	2005 1 46	Manutenção e conservação de equipamentos - Região de Grammoa	EXPEDITA			2009/01/01	2009/12/31	10.000,00	10.000,00	10.000,00						
		02	2002 1 01	Manutenção e conservação de equipamentos - Região de Grammoa	OUTRA			2009/01/01	2011/12/31	10.000,00	10.000,00	10.000,00						
		0301/070107	2002 1 01	Manutenção e conservação de equipamentos - Região de Grammoa	OUTRA			2009/01/01	2009/12/31	10.000,00	10.000,00	10.000,00						
	0103/070115	2009 1 12	Manutenção e conservação de equipamentos - Região de Grammoa	OUTRA			2009/01/01	2009/12/31	10.000,00	10.000,00	10.000,00							
	0103/07010203	0413	2009 1 1	Manutenção e conservação de equipamentos - Região de Grammoa	OUTRA		2009/01/01	2009/12/31	10.000,00	10.000,00	10.000,00							
			TOTAL CERRAL							0.000.000,00	0.000.000,00	0.000.000,00						

O PRESIDENTE DO MUNICÍPIO

de 8 de Agosto de 2010

[Assinatura]

[Assinatura]

[Assinatura]

até 23 de Agosto de 2010

[Assinatura]

[Assinatura]

Execução do Plano Anual de Investimentos - Exercício de 2010 - Previsão ao mês de Agosto

Total Execução = Total Execução + 100% / Realizado até hoje (percentual) = Total Previsão

AA

CB

7 – MAPAS DE EXECUÇÃO ORÇAMENTAL

ll

SPDA

7.5 – FLUXOS DE CAIXA CONTAS DE ORDEM

AA

lyto

Amfml

RESUMO DOS FLUXOS DE CAIXA

ENTIDADE M.G.

MUNICÍPIO DE IRANDIOLA

ANO 2009
FOL. 1

Recebimentos			Pagamentos		
Saldo da gestão anterior		3.064.633,90	Despesas orçamentais		28.132.716,61
Execução orçamental	2.709.849,07		Correntes	15.785.055,85	
Operações de tesouraria ...	374.804,83		Capital	4.347.660,76	
Receitas orçamentais		22.360.233,22	Operações de tesouraria		1.449.275,23
Correntes	18.422.429,84		Saldo para a gestão seguinte ...		5.248.781,98
Capital	3.937.803,38		Execução orçamental	4.937.365,68	
Outras			Operações de tesouraria	311.416,30	
Operações de tesouraria		1.385.886,70	Total		26.830.773,82
Total		26.830.773,82			

Órgão Executivo

Em 8 de Abril de 2010


 Graça Guarnacheva






Órgão Deliberativo

23 de Abril 2010


 Amparo



FLUXOS DE CAIXA

ENTIDADE M.C.
PERÍODO JUNIANG A DEZEMBRO

MUNICÍPIO DE GRACIOLA
- 2009/12/31

ANO 2009
Pág. 1

RECEBIMENTOS

SALDO DA GESTÃO ANTERIOR			3.084.653,90
EXECUÇÃO ORÇAMENTAL		2.709.849,87	
OPERAÇÕES DE TESOUREARIA		374.804,83	
RECEITAS ORÇAMENTAIS			22.760.233,27
01	IMPOSTOS DIRECTOS	8.934.834,47	
0102	OUTROS	8.934.834,47	
010201	IMPOSTO MUNICIPAL SOBRE IMÓVEIS	2.304.367,34	
010203	IMPOSTO ÚNICO DE CIRCULAÇÃO	189.422,78	
010204	IMPOSTO MUNICIPAL SOBRE TRANSMISSÕES	6.177.797,74	
010205	DEBRAMA	262.439,64	
010207	IMPOSTOS ABOLIDOS	1.836,73	
01020701	CONTRIBUIÇÃO AUTÁRQUICA	1.836,73	
02	IMPOSTOS INDIRECTOS	7.507,68	
0202	OUTROS	7.507,68	
020206	IMPOSTOS INDIRECTOS ESPECÍFICOS DAS AUTARQUIAS LOCAIS	7.507,68	
02020603	Publicidade	7.507,68	
04	TAXAS, MULTAS E OUTRAS PENALIDADES	1.838.457,94	
0401	TAXAS	1.814.159,43	
040123	TAXAS ESPECÍFICAS DAS AUTARQUIAS LOCAIS	1.814.159,43	
04012301	Mercados e Feiras	253,10	
04012302	Loteamento e Obras	325.441,45	
04012303	Ocupação de Via Pública	9.021,30	
04012304	Taxa de Jansenismo	334.383,58	
04012310	Caça, uso e porte de arma	594,00	
04012312	Taxa de Resíduos Sólidos	325.133,65	
04012399	Outros	19.422,37	
0401239901	Deixado Certificado Registro Cidadãos Comunitários	199,50	
0401239999	Outros	39.222,87	
0402	MULTAS E OUTRAS PENALIDADES:	24.498,51	
040201	JUROS DE MORA	2.511,60	
040299	MULTAS E PENALIDADES DIVERSAS	21.986,91	
04029901	Multas	18.642,62	
04029902	Taxas de Selare	3.344,29	
05	RENDIMENTOS DE PROPRIEDADE	71.370,49	
0502	JUROS - SOCIEDADES FINANCEIRAS	71.370,49	
050201	BANCOS E OUTRAS INSTITUIÇÕES FINANCEIRAS	71.370,49	
06	TRANSFERÊNCIAS CORRENTES	6.175.800,72	
0601	SOCIEDADES E QUASE-SOCIEDADES NÃO FINANCEIRAS	150.000,00	
060102	PRIVADAS	150.000,00	
0603	ADMINISTRAÇÃO CENTRAL	5.943.436,29	
060301	ESTADO	5.941.014,50	
06030101	Fundo de Equilíbrio Financeiro	4.202.177,00	
06030102	Fundo Social Municipal	240.696,00	
06030103	Participação variável no IRR	290.529,00	
06030199	Outros	1.207.622,50	
0603019901	Ministério da Educação	645.433,78	
0603019999	Outros	562.190,72	
060306	ESTADO- PARTICIPAÇÃO COMITÁRIA EM PROJECTOS CO-FINANCIADO	3.421,79	
06030602	FEDER	3.421,79	
0608	FAMÍLIAS	82.364,43	
060801	FAMÍLIAS	82.364,43	
06080102	Outras - Particulares	82.364,43	
07	VENGA DE BENS E SERVIÇOS CORRENTES	1.870.425,34	
0701	VENGA DE BENS	727.394,84	
070111	PRODUTOS ACABADOS E INTERMÉDIOS	709.963,02	
07011101	Água	684.318,60	
07011103	Outros Produtos Acabados e Intermédios	25.644,42	
070199	OUTROS	17.431,82	
0702	SERVIÇOS	413.900,55	
070208	SERVIÇOS SOCIAIS, RECREATIVOS, CULTURAIS E DESPORTO	13.937,19	
070209	SERVIÇOS ESPECÍFICOS DAS AUTARQUIAS	399.958,23	
07020902	Resíduos Sólidos	2.571,66	
07020904	Trabalhos por Conta de Particulares	131.240,88	
07020905	Cemitérios	9.973,69	

RL
P
A
Y
C
R

FLUXOS DE CAIXA

ANO 2009
Pág. 2

ENTIDADE R.G.

MUNICÍPIO DE GRANDE

RECEBIMENTOS

0702906	Mercedes e Feiras	245.506,00	
0702999	Outros	10.466,00	
070299	OUTROS	5,13	
0702901	Encargos de Cobrança de Receitas - Taxa Cidadões Comunitária	5,13	
0703	RENTAS	729.129,95	
070301	RENTAS	100.635,63	
07299	OUTRAS	628.479,36	
08	OUTRAS RECEITAS CORRENTES	323.833,20	
0801	OUTRAS	323.833,20	
080199	OUTRAS	323.833,20	
08019999	Diversas	323.833,20	
080199910	Outras	323.833,20	
09	VENDEAS DE BENS DE INVESTIMENTO	639.331,99	
0901	TERREÇOS	619.224,76	
090106	ADMINISTRAÇÃO PÚBLICA- ADMINISTRAÇÃO LOCAL- CONTINENTE	619.224,76	
0903	EDIFÍCIOS	20.107,23	
090306	ADMINISTRAÇÃO PÚBLICA- ADMINISTRAÇÃO LOCAL- CONTINENTE	20.107,23	
10	TRANSFERÊNCIAS DE CAPITAL	3.265.657,26	
1001	SOCIEDADES E QUASE-SOCIEDADES NÃO FINANCEIRAS	183.794,00	
100101	PÚBLICAS	93.000,00	
10010101	Empresas Públicas	93.000,00	
100102	PRIVADAS	90.794,00	
1003	ADMINISTRAÇÃO CENTRAL	3.081.863,26	
100301	ESTADO	2.414.497,76	
10030101	Fundo de Equilíbrio Financeiro	2.242.711,00	
10030104	Cooperação Técnica e Financeira	151.786,76	
100307	ESTADO- PARTICIPAÇÃO COMUNITÁRIA EM PROJETOS CO-FINANCIADO	667.365,50	
10030701	FEDER	667.365,50	
12	PASSIVOS FINANCEIROS	32.814,13	
1204	EMPRÉSTIMOS A MÉDIO E LONGO PRAZO	32.814,13	
120406	ADMINISTRAÇÃO PÚBLICA- ADMINISTRAÇÃO LOCAL- CONTINENTE	32.814,13	
TOTAL DAS RECEITAS CORRENTES.....		18.422.429,94	
TOTAL DAS RECEITAS DE CAPITAL.....		3.937.903,38	
TOTAL DE OUTRAS RECEITAS			
OPERAÇÕES DE TESOURARIA.....			1.385.886,70
TOTAL			26.830.773,82

PAGAMENTOS

DESPESAS ORÇAMENTAIS				20.132.716,61
01	ADMINISTRAÇÃO MUNICIPAL (CÂMARA)	11.131.480,15		
0102	CLASSES INATIVAS	4.499,93		
0102 01	DESPESAS COM O PESSOAL		4.499,93	
0102 0101	REMUNERAÇÕES CERTAS E PERMANENTES		4.499,93	
0102 010104	PESSOAL ACHATEANDO APOSENTAÇÃO		4.499,93	
0103	CÂMARA MUNICIPAL	11.111.974,04		
0103 01	DESPESAS COM O PESSOAL		3.943.429,04	
0103 0101	REMUNERAÇÕES CERTAS E PERMANENTES		2.545.430,30	
0103 010101	TITULARES DE ORÇÃO DE DOREANIA E MEMBROS DE ORÇÃO		118.050,46	
0103 010104	PESSOAL DOS QUADROS- REGIME DO CONTRATO INDIVIDUAL		563.599,48	
0103 01010401	TRANSITADO DE ANTERIOR NOMEAÇÃO DEFINITIVA		532.470,01	
0103 01010402	CONTRATO POR TEMPO INDETERMINADO		33.129,47	
0103 010106	PESSOAL CONTRATADO A TERMO		1.073.456,30	
0103 010107	PESSOAL EM REGIME DE TAREFA OU AVENÇA		203.392,03	
0103 010109	PESSOAL EM QUALQUER OUTRA SITUAÇÃO		86.018,69	
0103 010111	REPRESENTAÇÃO		36.111,05	
0103 0101199	Outros		36.111,05	
0103 010113	SUBSÍDIO DE REFEIÇÃO		178.475,26	
0103 01011301	SUBSÍDIO DE REFEIÇÃO - PESSOAL DOS QUADROS		37.638,22	
0103 0101130101	TRANSITADO DE ANTERIOR NOMEAÇÃO DEFINITIVA		36.301,71	
0103 0101130102	CONTRATO POR TEMPO INDETERMINADO		1.336,51	
0103 01011302	SUBSÍDIO DE REFEIÇÃO - PESSOAL FORA DOS QUADROS		136.622,55	
0103 01011303	SUBSÍDIO DE REFEIÇÃO - MEMBROS DOS ORÇÃOS AUTÁRQUI		4.214,49	
0103 010114	SUBSÍDIOS DE FÉRIAS E NATAL		276.900,19	

FLUXOS DE CAIXA

ANO 2009

Pág. 3

ENTIDADE

M.G.

MUNICÍPIO DE CRANDOLA

PAGAMENTOS

0103	01011401	SUBSÍDIOS DE FÉRIAS E NATAL - PESSOAL DO QUADRO	66.731,81
0103	0101140102	TRANSITADO DE ANTERIOR NOMENÇÃO DEFINITIVA	62.313,53
0103	0101140102	CONTRATO POR TEMPO INDETERMINADO	4.418,28
0103	01011403	SUBSÍDIOS DE FÉRIAS E NATAL - PESSOAL FORA DO QUADRO	310.148,98
0103	010115	REMUNERAÇÕES POR DOENÇA E MATERNIDADE / PATERNIDADE	6.426,72
0103	0102	ABONOS VARIÁVEIS OU EVENTUAIS	122.035,91
0103	010202	HORAS EXTRAORDINÁRIAS	71.008,31
0103	010204	AJUDAS DE CURTO	27.406,95
0103	010205	ADICHO PARA FALHAS	2.713,63
0103	010209	SUBSÍDIO DE PREVENÇÃO	3.850,74
0103	010210	SUBSÍDIO DE TRABALHO NOCTURNO	3.333,94
0103	010211	SUBSÍDIO DE TURNO	3.884,13
0103	010214	OUTROS ABONOS EM NUMERÁRIO OU ESPÉCIE	3.958,22
0103	0103	SEGURANÇA SOCIAL	1.296.162,95
0103	010301	ENCARGOS COM A SAÚDE	267.833,63
0103	010302	OUTROS ENCARGOS COM A SAÚDE - RESCISÓRIOS	11.829,28
0103	010303	SUBSÍDIO FAMILIAR A CRIANÇAS E JOVENS	8.297,37
0103	010304	OUTRAS PRESTAÇÕES FAMILIARES	13.481,00
0103	010305	CONTRIBUIÇÕES PARA A SEGURANÇA SOCIAL	897.900,17
0103	01030507	Segurança Social dos Funcionários Públicos	837.446,97
0103	01030503	Segurança Social - Regime Geral - RGC	453,20
0103	010304	SEGUROS	99.715,61
0103	02	ADQUIÇÃO DE BENS E SERVIÇOS	2.606.655,78
0103	0201	ADQUIÇÃO DE BENS	206.399,46
0103	020101	MATERIAIS-PRIMAS E SUBSIDIÁRIAS	3.675,98
0103	020102	COMBUSTÍVEIS E LUBRIFICANTES	5.453,41
0103	02010201	Gasolina	2.484,70
0103	02010202	Gasóleo	2.201,88
0103	02010299	Outros	766,83
0103	020104	LIMPEZA E HIGIENE	38.778,38
0103	020107	VESTUÁRIO E ARTIGOS PESSOAIS	5.200,38
0103	020108	MATERIAL DE ESCRITÓRIO	62.144,67
0103	020113	PRÊMIOS, CONCURSAÇÕES E OFERTAS	13.101,93
0103	020114	LIVROS E DOCUMENTAÇÃO TÉCNICA	2.102,81
0103	020120	MATERIAL DE EDUCAÇÃO, CULTURA E RECREIO	598,26
0103	020121	OUTROS BENS	81.325,54
0103	0202	ADQUIÇÃO DE SERVIÇOS	2.399.656,32
0103	020201	ENCARGOS DE INSTALAÇÕES	664.148,91
0103	020202	LIMPEZA E HIGIENE	123.887,54
0103	020203	CONSERVAÇÃO DE BENS	254,77
0103	020209	COMUNICAÇÕES	171.568,10
0103	020210	TRANSPORTES	31.784,34
0103	020212	SEGUROS	90.086,11
0103	020213	DESLOCAÇÕES E ESTADAS	7.935,38
0103	020214	ESTUDOS, PARCERES, PROJECTOS E CONSULTADORIA	98.516,06
0103	020215	FORMAÇÃO	23.466,96
0103	020217	PUBLICIDADE	118.782,13
0103	020218	VIGILÂNCIA E SEGURANÇA	5.655,73
0103	020219	ASSISTÊNCIA TÉCNICA	49.954,38
0103	020220	OUTROS TRABALHOS ESPECIALIZADOS	8.493,71
0103	020224	ENCARGOS DE CONRANÇA DE BENS	212.174,22
0103	020225	OUTROS SERVIÇOS	793.148,06
0103	03	JUROS E OUTROS ENCARGOS	394.240,85
0103	0301	JUROS DA DÍVIDA PÚBLICA	376.330,04
0103	030103	SOCIEDADES FINANCEIRAS- BANCOS E OUTRAS INSTITUIÇÕES	376.330,04
0103	03010302	EMPRÉSTIMOS DE MÉDIO E LONGO PRAZO	376.330,04
0103	0302	OUTROS ENCARGOS CORRENTES DA DÍVIDA PÚBLICA	271,75
0103	030201	DEFEITAS DIVERSAS	271,75
0103	0303	JUROS DE LOCAÇÃO FINANCEIRA	11.240,97
0103	030305	MATERIAL DE TRANSPORTE	10.902,46
0103	030307	MAQUINARIA E EQUIPAMENTO	338,51
0103	0305	OUTROS JUROS	5.414,38
0103	030502	OUTROS	5.414,38
0103	0306	OUTROS ENCARGOS FINANCEIROS	983,71
0103	030601	OUTROS ENCARGOS FINANCEIROS	983,71
0103	04	TRANSFERÊNCIAS CORRENTES	1.113.681,95
0103	0405	ADMINISTRAÇÃO LOCAL	684.583,73
0103	040501	COMPROMISSO	684.583,73
0103	04050101	Freguesia de Arinheira de Barros	132.368,20

RL

P. M.

A

C. J. L.

de 10

Amor

100

FLUXOS DE CAIXA

ANO 2009

Pág. 4

ENTIDADE

N.º:

MUNICÍPIO DE GRÁNDOLA

PAGAMENTOS

0103	04050102	Freguesia de Carvalhal		78.479,42	
0103	04050103	Freguesia de Grândola		48.687,00	
0103	04050104	Freguesia de Melides		172.354,44	
0103	04050105	Freguesia de Santa Margarida de Serra		18.329,76	
0103	04050107	Assembleia Distrital de Setúbal		20.111,72	
0103	04050108	Associação de Municípios do Distrito de Beja		7.454,23	
0103	04050109	Associação de Municípios do Litoral Alentejano		127.642,52	
0103	04050110	Associação de Municípios do Distrito de Setúbal		3.205,00	
0103	04050112	Associação Nacional de Municípios Portugueses		3.435,00	
0103	04050199	Outras		89.701,54	
0103	0407	INSTITUIÇÕES SEM FINS LUCRATIVOS		429.098,22	
0103	040701	INSTITUIÇÕES SEM FINS LUCRATIVOS		429.098,22	
0103	04070104	INSTITUIÇÕES SEM FINS LUCRATIVOS- OUTRAS		429.098,22	
0103	05	SUBSÍDIOS		11.908,96	
0103	0508	FAMÍLIAS		11.908,96	
0103	050803	OUTRAS		11.908,96	
0103	06	OUTRAS DESPESAS CORRENTES		616.500,91	
0103	0602	DIVERSAS		616.500,91	
0103	060203	OUTRAS		616.500,91	
0103	06020301	Restituições		12.076,47	
0103	06020305	Indemnizações a terceiros		10.176,41	
0103	06020399	Outras		594.250,03	
0103	07	AQUISIÇÃO DE BENS DE CAPITAL		1.508.566,89	
0103	0701	INVESTIMENTOS		1.378.686,36	
0103	070101	TERREIROS		87.432,00	
0103	070103	EDIFÍCIOS		712.448,40	
0103	07010301	INSTALAÇÕES DE SERVIÇO		712.448,40	
0103	070106	MATERIAL DE TRANSPORTES		104.159,65	
0103	07010602	EQUIPAMENTO DE TRANSPORTE		104.159,65	
0103	070107	EQUIPAMENTO DE INFORMÁTICA		184.961,98	
0103	070108	SOFTWARE INFORMÁTICO		133.107,05	
0103	070109	EQUIPAMENTO ADMINISTRATIVO		57.285,82	
0103	070110	EQUIPAMENTO BÁSICO		44.038,75	
0103	070111	FERRAMENTAS E UTENSÍLIOS		5.431,84	
0103	070115	OUTROS INVESTIMENTOS		169.863,07	
0103	0702	LOCAÇÃO FINANCEIRA		129.880,53	
0103	070201	MATERIAL DE TRANSPORTE- LOCAÇÃO FINANCEIRA		122.087,36	
0103	070207	MAQUINARIA E EQUIPAMENTO- LOCAÇÃO FINANCEIRA		7.793,17	
0103	08	TRANSFERÊNCIAS DE CAPITAL		260.549,83	
0103	0801	SOCIEDADES E QUASE-SOCIEDADES NÃO FINANCEIRAS		85.466,44	
0103	080101	PÚBLICAS		85.466,44	
0103	08010101	Empresas Públicas Municipais e Intermunicipais		37.519,23	
0103	08010102	Outras		47.947,21	
0103	0805	ADMINISTRAÇÃO LOCAL		175.083,39	
0103	080501	CONTINENTE		175.083,39	
0103	10	PASSIVOS FINANCEIROS		636.839,81	
0103	1006	EMPRÉSTIMOS A MÉDIO E LONGO PRAZO		636.839,81	
0103	100603	SOCIEDADES FINANCEIRAS- BANCOS E OUTRAS INSTITUIÇÕES		636.839,81	
0104		ASSEMBLEIA MUNICIPAL	15.006,18		
0104	01	DESPESAS COM O PESSOAL		15.006,18	
0104	0102	ANOSOS VARIÁVEIS OU EVENTUAIS		15.006,18	
0104	010204	AJUDAS DE CUSTO		3.334,88	
0104	010214	OUTROS ANOSOS EM NUMERÁRIO OU ESPÉCIE		11.671,30	
02		ADMINISTRAÇÃO E FINANÇAS	636.863,94		
0201		DIVISÃO DE RECURSOS HUMANOS E ADMINISTRAÇÃO GERAL	373.718,91		
0201	01	DESPESAS COM O PESSOAL		365.887,08	
0201	0101	REEMBOLSOS CERTAS E PERMANENTES		352.888,76	
0201	010104	PESSOAL DOS QUADROS- REGIME DO CONTRATO INDIVIDUAL		275.521,82	
0201	01010401	TRANSITADO DE ANTERIOR NOMEAÇÃO DEFINITIVA		275.521,82	
0201	010107	PESSOAL EM REGIME DE TAREFA OU AVENÇA		2.149,94	
0201	010111	REPRESENTAÇÃO		2.337,60	
0201	01011199	Outros		2.337,60	
0201	010113	SUBSÍDIO DE REFEIÇÃO		19.252,15	
0201	01011301	SUBSÍDIO DE REFEIÇÃO - PESSOAL DOS QUADROS		19.252,15	
0201	0101130101	TRANSITADO DE ANTERIOR NOMEAÇÃO DEFINITIVA		19.069,54	
0201	0101130102	CONTRATO POR TEMPO INDETERMINADO		183,61	
0201	010114	SUBSÍDIOS DE FÉRIAS E NATAL		42.502,19	
0201	01011401	SUBSÍDIOS DE FÉRIAS E NATAL - PESSOAL DO QUADRO		42.502,19	
0201	0101140101	TRANSITADO DE ANTERIOR NOMEAÇÃO DEFINITIVA		42.502,19	

FLUXOS DE CAIXA

ANO 2020
Pág. 5

ENTIDADE

N.G.

MUNICÍPIO DE GRANDOLA

PAGAMENTOS

0201	010115	REMUNERAÇÕES POR DOENÇA E MATERNIDADE / PATERNIDADE		11.125,06
0201	0102	ABONOS VARIÁVEIS OU EVENTUAIS		4.282,14
0201	010202	HORAS EXTRAORDINÁRIAS		4.282,10
0201	010204	AJUDAS DE CUSTO		194,04
0201	0103	SEGURANÇA SOCIAL		8.716,18
0201	010302	OUTROS ENCARGOS COM A SAÚDE - REEMBOLSOS		8.162,43
0201	010303	SUBSÍDIO FAMILIAR A CRIANÇAS E JOVENS		2.553,75
0201	02	AQUISIÇÃO DE BENS E SERVIÇOS		7.831,83
0201	0201	AQUISIÇÃO DE BENS		7.831,83
0201	020101	VESTUÁRIO E ARTIGOS PESSOAIS		4.777,74
0201	020108	MATERIAL DE ESCRITÓRIO		567,90
0201	020121	OUTROS BENS		2.486,19
0202		DIVISÃO FINANCEIRA	322.341,03	
0202	01	DESPESAS COM O PESSOAL		309.082,54
0202	0101	REMUNERAÇÕES CERTAS E PERMANENTES		297.622,36
0202	010104	PESSOAL DOS QUADROS- REGIME DO CONTRATO INDIVIDUAL		238.680,95
0202	01010401	TRANSITADO DE ANTERIOR NOMENCLATURA DEFINITIVA		238.680,95
0202	010127	PESSOAL EM REGIME DE TAREFA OU AVENÇA		14.349,83
0202	010111	REPRESENTAÇÃO		2.337,60
0202	01011199	Outros		2.337,60
0202	010113	SUBSÍDIO DE REFEIÇÃO		16.597,27
0202	01011301	SUBSÍDIO DE REFEIÇÃO - PESSOAL DOS QUADROS		16.597,27
0202	0101130101	TRANSITADO DE ANTERIOR NOMENCLATURA DEFINITIVA		16.597,27
0202	010114	SUBSÍDIOS DE FÉRIAS E NATAL		21.248,09
0202	01011401	SUBSÍDIOS DE FÉRIAS E NATAL - PESSOAL DO QUADRO		21.248,09
0202	0101140101	TRANSITADO DE ANTERIOR NOMENCLATURA DEFINITIVA		21.248,09
0202	010115	REMUNERAÇÕES POR DOENÇA E MATERNIDADE / PATERNIDADE		4.403,83
0202	0102	ABONOS VARIÁVEIS OU EVENTUAIS		3.343,22
0202	010202	HORAS EXTRAORDINÁRIAS		24,94
0202	010204	AJUDAS DE CUSTO		292,92
0202	010205	ABONO PARA FALHAS		3.025,34
0202	0103	SEGURANÇA SOCIAL		8.116,94
0202	010302	OUTROS ENCARGOS COM A SAÚDE - REEMBOLSOS		4.031,90
0202	010303	SUBSÍDIO FAMILIAR A CRIANÇAS E JOVENS		4.025,04
0202	02	AQUISIÇÃO DE BENS E SERVIÇOS		14.968,49
0202	0201	AQUISIÇÃO DE BENS		7.227,40
0202	020102	COMBUSTÍVEIS E LUBRIFICANTES		112,24
0202	02010201	Gasolina		46,23
0202	02010202	Gasóleo		66,01
0202	020108	MATERIAL DE ESCRITÓRIO		5.908,10
0202	020121	OUTROS BENS		1.207,06
0202	0202	AQUISIÇÃO DE SERVIÇOS		6.841,09
0202	020209	COMUNICAÇÕES		131,51
0202	020213	DESLOCAÇÕES E ESTADAS		105,35
0202	020225	OUTROS SERVIÇOS		6.604,23
03		GESTÃO URBANÍSTICA	237.313,64	
0301		DIVISÃO DE PLANEAMENTO E GESTÃO URBANÍSTICA	237.313,64	
0301	01	DESPESAS COM O PESSOAL		231.083,26
0301	0101	REMUNERAÇÕES CERTAS E PERMANENTES		229.095,70
0301	010104	PESSOAL DOS QUADROS- REGIME DO CONTRATO INDIVIDUAL		195.932,02
0301	01010401	TRANSITADO DE ANTERIOR NOMENCLATURA DEFINITIVA		195.932,02
0301	010111	REPRESENTAÇÃO		2.338,56
0301	01011199	Outros		2.338,56
0301	010113	SUBSÍDIO DE REFEIÇÃO		10.356,40
0301	01011301	SUBSÍDIO DE REFEIÇÃO - PESSOAL DOS QUADROS		10.356,40
0301	0101130101	TRANSITADO DE ANTERIOR NOMENCLATURA DEFINITIVA		10.356,40
0301	010114	SUBSÍDIOS DE FÉRIAS E NATAL		16.489,39
0301	01011401	SUBSÍDIOS DE FÉRIAS E NATAL - PESSOAL DO QUADRO		16.489,39
0301	0101140101	TRANSITADO DE ANTERIOR NOMENCLATURA DEFINITIVA		16.489,39
0301	010115	REMUNERAÇÕES POR DOENÇA E MATERNIDADE / PATERNIDADE		2.959,33
0301	0102	ABONOS VARIÁVEIS OU EVENTUAIS		1.163,66
0301	010202	HORAS EXTRAORDINÁRIAS		824,94
0301	010204	AJUDAS DE CUSTO		338,72
0301	0103	SEGURANÇA SOCIAL		1.823,90
0301	010302	OUTROS ENCARGOS COM A SAÚDE - REEMBOLSOS		1.191,38
0301	010303	SUBSÍDIO FAMILIAR A CRIANÇAS E JOVENS		632,52
0301	02	AQUISIÇÃO DE BENS E SERVIÇOS		1.688,20
0301	0202	AQUISIÇÃO DE SERVIÇOS		1.688,20
0301	020225	OUTROS SERVIÇOS		1.688,20

K

S

A




FLUXOS DE CAIXA

ANO 2009
Pág. 6

ENTIDADE

M.G.

MUNICÍPIO DE GRANJOLA

PAGAMENTOS

0301	07	ADQUIÇÃO DE BENS DE CAPITAL		4.542,18
0301	0701	INVESTIMENTOS		4.542,18
0301	070109	EQUIPAMENTO ADMINISTRATIVO		226,30
0301	070113	OUTROS INVESTIMENTOS		4.315,88
04		OBRAS, AMBIENTE E SERVIÇOS URBANOS	5.043.529,71	
0401		DIVISÃO OBRAS MUNICIPAIS TRANSPORTES E OFICINAS	1.794.677,35	
0401	01	DESPESAS COM O PESSOAL		794.445,15
0401	0101	REEMBOLSOS CERTAS E PERMANENTES		644.196,15
0401	010104	PESSOAL DOS QUADROS- REGIME DO CONTRATO INDIVIDUAL		505.954,81
0401	01010401	TRANSITADO DE ANTERIOR NOMENÇÃO DEFINITIVA		454.596,76
0401	01010403	CONTRATO POR TEMPO INDETERMINADO		11.398,05
0401	010109	PESSOAL EM QUALQUER OUTRA SITUAÇÃO		2.512,80
0401	010111	REPRESENTAÇÃO		2.337,60
0401	0101139	Outros		2.337,60
0401	010113	SUBSÍDIO DE REFEIÇÃO		47.646,23
0401	01011301	SUBSÍDIO DE REFEIÇÃO - PESSOAL DOS QUADROS		47.646,23
0401	0101130101	TRANSITADO DE ANTERIOR NOMENÇÃO DEFINITIVA		45.729,00
0401	0101130102	CONTRATO POR TEMPO INDETERMINADO		1.917,23
0401	010114	SUBSÍDIOS DE FÉRIAS E NATAL		78.783,93
0401	01011401	SUBSÍDIOS DE FÉRIAS E NATAL - PESSOAL DO QUADRO		78.783,93
0401	0101140101	TRANSITADO DE ANTERIOR NOMENÇÃO DEFINITIVA		76.458,96
0401	0101140102	CONTRATO POR TEMPO INDETERMINADO		2.324,97
0401	010115	REEMBOLSOS POR DOENÇA E MATERNIDADE / PATERNIDADE		6.950,78
0401	0102	ABONOS VARIÁVEIS OU EVENTUAIS		131.965,60
0401	010202	HORAS EXTRAORDINÁRIAS		89.782,73
0401	010204	AJUDAS DE CUSTO		28.171,63
0401	010208	SUBSÍDIO DE PREVENÇÃO		12.897,25
0401	010210	SUBSÍDIO DE TRABALHO NOCTURNO		1.113,93
0401	0103	SEGURANÇA SOCIAL		18.283,40
0401	010302	OUTROS ENCARGOS COM A SAÚDE - RESCISÓRIOS		6.745,77
0401	010303	SUBSÍDIO FAMILIAS A CRIANÇAS E JOVENS		11.537,63
0401	02	ADQUIÇÃO DE BENS E SERVIÇOS		541.845,00
0401	0201	ADQUIÇÃO DE BENS		403.368,39
0401	020102	COMBUSTÍVEIS E LUBRIFICANTES		275.734,32
0401	02010201	Gasolina		2.042,95
0401	02010202	Gasóleo		271.482,17
0401	02010299	Outros		2.843,26
0401	020104	LIMPEZA E HIGIENE		1.794,73
0401	020108	MATERIAL DE ESCRITÓRIO		171,90
0401	020121	OUTROS BENS		125.675,94
0401	0202	ADQUIÇÃO DE SERVIÇOS		138.476,61
0401	020202	LIMPEZA E HIGIENE		26.610,00
0401	020203	CONSERVAÇÃO DE BENS		102.473,38
0401	020213	DESLOCAÇÕES E ESTADAS		46,55
0401	020225	OUTROS SERVIÇOS		9.346,68
0401	07	ADQUIÇÃO DE BENS DE CAPITAL		458.387,20
0401	0701	INVESTIMENTOS		458.387,20
0401	070102	HABITAÇÕES		8.337,39
0401	07010203	Reparação e Beneficiação		8.337,39
0401	070103	EDIFÍCIOS		101.935,52
0401	07010301	INSTALAÇÕES DE SERVIÇOS		88.201,35
0401	07010304	CRECHES		12.733,53
0401	07010305	ESCOLAS		21.040,64
0401	070104	CONSTRUÇÕES DIVERSAS		264.284,43
0401	07010401	Viadutos, Arruamentos e Obras Complementares		153.804,99
0401	07010403	Instalações Desportivas e Recreativas		90.501,90
0401	07010499	Outros		29.977,54
0401	070106	MATERIAL DE TRANSPORTES		61.130,87
0401	07010602	EQUIPAMENTO DE TRANSPORTE		61.130,87
0401	070111	FERRAMENTAS E UTENSÍLIOS		22.638,99
0402		DIVISÃO DE ESTUDOS, PROJECTOS E EMPREITADAS	1.409.683,74	
0402	01	DESPESAS COM O PESSOAL		254.558,39
0402	0101	REEMBOLSOS CERTAS E PERMANENTES		246.147,31
0402	010104	PESSOAL DOS QUADROS- REGIME DO CONTRATO INDIVIDUAL		193.031,19
0402	01010401	TRANSITADO DE ANTERIOR NOMENÇÃO DEFINITIVA		193.031,19
0402	010111	REPRESENTAÇÃO		2.337,60
0402	0101139	Outros		2.337,60
0402	010113	SUBSÍDIO DE REFEIÇÃO		9.830,07
0402	01011301	SUBSÍDIO DE REFEIÇÃO - PESSOAL DOS QUADROS		9.830,07

RK
 Rosa
 A
 G
 A. Loo
 C. Amora
 A

FLUXOS DE CAIXA

ANO 2009
Pág. 7

ENTIDADE

N.G.

MUNICÍPIO DE GRANOLA

PAGAMENTOS

0402	0101130101	TRANSITADO DE ANTERIOR NOMEAÇÃO DEFINITIVA		8.757,48
0402	0101130102	CONTRATO POR TEMPO INDETERMINADO		72,58
0402	010114	SUBSÍDIOS DE FÉRIAS E NATAL		33.278,02
0402	01011401	SUBSÍDIOS DE FÉRIAS E NATAL - PESSOAL DO QUADRO		33.278,02
0402	0101140101	TRANSITADO DE ANTERIOR NOMEAÇÃO DEFINITIVA		33.278,02
0402	010115	REMUNERAÇÕES POR DOENÇA E MATERNIDADE / PATERNIDADE		7.670,43
0402	0102	ABONOS VARIÁVEIS OU EVENTUAIS		113,42
0402	010204	AJUDAS DE CUSTO		113,42
0402	0103	SEGURANÇA SOCIAL		8.297,66
0402	010302	OUTROS ENCARGOS COM A SAÚDE - REEMBOLSOS		4.317,41
0402	010303	SUBSÍDIO FAMILIAR A CRIANÇAS E JOVENS		3.980,25
0402	02	AQUISIÇÃO DE BENS E SERVIÇOS		3.506,63
0402	0201	AQUISIÇÃO DE BENS		96,00
0402	020108	MATERIAL DE ESCRITÓRIO		96,00
0402	0202	AQUISIÇÃO DE SERVIÇOS		3.410,63
0402	020225	OUTROS SERVIÇOS		3.410,63
0402	07	AQUISIÇÃO DE BENS DE CAPITAL		1.151.618,72
0402	0701	INVESTIMENTOS		1.151.618,72
0402	070102	EDIFICAÇÕES		87.522,04
0402	07010201	Construção		87.522,04
0402	070103	EDIFÍCIOS		297.126,41
0402	07010302	INSTALAÇÕES DESPORTIVAS E RECREATIVAS		80.024,80
0402	07010303	MERCADOS E INSTALAÇÕES DE FISCALIZAÇÃO SANITÁRIA		13.206,83
0402	07010304	ESCOLAS		303.694,99
0402	070104	CONSTRUÇÕES DIVERSAS		760.130,27
0402	07010401	Viadutos, Arruamentos e Obras Complementares		331.293,34
0402	07010402	Esgotos		140.990,33
0402	07010499	Outros		287.846,58
0402	070199	EQUIPAMENTO ADMINISTRATIVO		6.840,00
0402		DIVISÃO DE SERVIÇOS URBANOS E AMBIENTE	1.861.168,62	
0402	01	DESPESAS COM O PESSOAL		828.517,49
0402	0101	REMUNERAÇÕES CERTAS E PERMANENTES		675.194,37
0402	010104	PESSOAL DOS QUADROS- RESGATE DO CONTRATO INDIVIDUAL		560.868,74
0402	01010401	TRANSITADO DE ANTERIOR NOMEAÇÃO DEFINITIVA		140.868,74
0402	010111	REPRESENTAÇÃO		2.337,60
0402	01011199	Outros		2.337,60
0402	010113	SUBSÍDIO DE REFEIÇÃO		54.443,56
0402	01011301	SUBSÍDIO DE REFEIÇÃO - PESSOAL DOS QUADROS		54.443,56
0402	0101130101	TRANSITADO DE ANTERIOR NOMEAÇÃO DEFINITIVA		54.443,56
0402	010114	SUBSÍDIOS DE FÉRIAS E NATAL		47.066,32
0402	01011401	SUBSÍDIOS DE FÉRIAS E NATAL - PESSOAL DO QUADRO		47.066,32
0402	0101140101	TRANSITADO DE ANTERIOR NOMEAÇÃO DEFINITIVA		47.066,32
0402	010115	REMUNERAÇÕES POR DOENÇA E MATERNIDADE / PATERNIDADE		10.478,15
0402	0102	ABONOS VARIÁVEIS OU EVENTUAIS		140.702,31
0402	010202	HORAS EXTRAORDINÁRIAS		100.402,22
0402	010204	AJUDAS DE CUSTO		20.589,34
0402	010205	ABONO PARA FALHAS		2.206,56
0402	010209	SUBSÍDIO DE PREVENÇÃO		8.153,21
0402	010213	SUBSÍDIO DE TRABALHO NOCTURNO		2.933,36
0402	010215	SUBSÍDIO DE TURNO		6.417,40
0402	0103	SEGURANÇA SOCIAL		12.620,81
0402	010302	OUTROS ENCARGOS COM A SAÚDE - REEMBOLSOS		6.079,87
0402	010303	SUBSÍDIO FAMILIAR A CRIANÇAS E JOVENS		6.540,99
0402	02	AQUISIÇÃO DE BENS E SERVIÇOS		782.301,64
0402	0201	AQUISIÇÃO DE BENS		61.023,48
0402	020102	COMBUSTÍVEIS E LUBRIFICANTES		1.737,61
0402	02010201	Gasolina		1.592,60
0402	02010202	Gasleo		145,01
0402	020104	LIMPEZA E HIGIENE		6.446,37
0402	020108	MATERIAL DE ESCRITÓRIO		212,01
0402	020109	PRODUTOS QUÍMICOS E FARMACÊUTICOS		619,82
0402	020121	OUTROS BENS		49.807,67
0402	0202	AQUISIÇÃO DE SERVIÇOS		721.278,16
0402	020213	DESLOCAÇÕES E ESTADAS		335,35
0402	020220	OUTROS TRABALHOS ESPECIALIZADOS		24.615,31
0402	020225	OUTROS SERVIÇOS		696.327,50
0402	04	TRANSFERÊNCIAS CORRENTES		34.969,04
0402	0403	ADMINISTRAÇÃO CENTRAL		20.969,04
0402	040301	ESTADO		20.969,04

KL

SALVA

A


 S/L
 Ampliar


FLUXO DE CAIXA

ANO 2009
Pág. 3

ENTIDADE

M.G.

MUNICÍPIO DE CRANÓOLA

PAGAMENTOS

0403	0407	INSTITUIÇÕES SEM FINS LUCRATIVOS		14.000,00
0403	040701	INSTITUIÇÕES SEM FINS LUCRATIVOS		14.000,00
0403	04070104	INSTITUIÇÕES SEM FINS LUCRATIVOS- OUTRAS		14.000,00
0403	07	AQUISIÇÃO DE BENS DE CAPITAL		195.380,45
0403	0701	INVESTIMENTOS		195.380,45
0403	070104	CONSTRUÇÕES DIVERSAS		140.870,49
0403	07010402	Esportes		31.460,26
0403	07010403	Iluminação Pública		43.315,70
0403	07010404	Parques E Jardins		25.799,00
0403	07010406	Captação, Tratamento e Distribuição de Água		17.457,34
0403	07010408	Sinalização E Trânsito		22.428,09
0403	070110	EQUIPAMENTO BÁSICO		24.862,16
0403	070111	FERRAMENTAS E UTENSÍLIOS		22.750,32
0403	070115	OUTROS INVESTIMENTOS		7.797,48
28				
0501		COLE., EDUC., DESPORTO E AÇÃO SOCIAL	3.021.523,17	
0501		DIVISÃO DE AÇÃO SOCIAL, CULTURA E EDUCAÇÃO	2.528.889,27	
0501	01	DESPESAS COM O PESSOAL		1.111.767,62
0501	0101	REMUNERAÇÕES CERTAS E PERMANENTES		1.088.018,72
0501	010104	PESSOAL DOS QUADROS- REGIME DO CONTRATO INDIVIDUAL		832.850,22
0501	01010401	TRANSITADO DE ANTERIOR NOMENCLATURA DEFINITIVA		738.175,26
0501	01010402	CONTRATO POR TEMPO INDETERMINADO		94.674,96
0501	010107	PESSOAL EM REGIME DE TAREFA DO AVENÇA		50.351,77
0501	010109	PESSOAL EM QUALQUER OUTRA SITUAÇÃO		2.512,80
0501	010111	REPRESENTAÇÃO		1.558,40
0501	01011199	Outros		1.558,40
0501	010113	SUBSÍDIO DE REFECÇÃO		71.403,17
0501	01011301	SUBSÍDIO DE REFECÇÃO - PESSOAL DOS QUADROS		71.403,17
0501	0101130101	TRANSITADO DE ANTERIOR NOMENCLATURA DEFINITIVA		59.485,44
0501	0101130102	CONTRATO POR TEMPO INDETERMINADO		11.917,73
0501	010114	SUBSÍDIOS DE FÉRIAS E NATAL		124.621,62
0501	01011401	SUBSÍDIOS DE FÉRIAS E NATAL - PESSOAL DO QUADRO		124.621,62
0501	0101140101	TRANSITADO DE ANTERIOR NOMENCLATURA DEFINITIVA		111.632,95
0501	0101140102	CONTRATO POR TEMPO INDETERMINADO		12.988,67
0501	010115	REMUNERAÇÕES POR DOENÇA E MATERNIDADE / PATERNIDADE		4.728,74
0501	0102	ABONOS VARIÁVEIS OU EVENTUAIS		15.285,84
0501	010202	HORAS EXTRAORDINÁRIAS		12.037,82
0501	010204	AJUDAS DE CUSTO		3.248,02
0501	0103	SEGURANÇA SOCIAL		8.463,06
0501	010302	OUTROS ENCARGOS COM A SAÚDE - REEMBOLSOS		6.285,34
0501	010303	SUBSÍDIO FAMILIAR A CRIANÇAS E JOVENS		2.177,72
0501	02	AQUISIÇÃO DE BENS E SERVIÇOS		1.100.733,17
0501	0201	AQUISIÇÃO DE BENS		111.082,47
0501	020102	COMBUSTÍVEIS E LUBRIFICANTES		15.893,69
0501	02010201	Gasolina		77,00
0501	02010202	Gasóleo		65,02
0501	02010299	Outros		15.751,67
0501	020108	MATERIAL DE ESCRITÓRIO		559,38
0501	020113	FRÊNCIOS, CONDECORAÇÕES E OFERTAS		1.267,54
0501	020120	MATERIAL DE EDUCAÇÃO, CULTURA E RECREIO		48.179,81
0501	020121	OUTROS BENS		45.182,05
0501	0203	AQUISIÇÃO DE SERVIÇOS		988.650,70
0501	020308	COMUNICAÇÕES		195,84
0501	020310	TRANSPORTES		232.794,58
0501	020313	DESLOCAÇÕES E ESTADAS		147,40
0501	020325	OUTROS SERVIÇOS		736.512,88
0501	04	TRANSFERÊNCIAS CORRENTES		191.482,39
0501	0403	ADMINISTRAÇÃO CENTRAL		116.922,35
0501	040301	ESTADO		116.922,35
0501	0405	ADMINISTRAÇÃO LOCAL		13.413,31
0501	040501	CONTINENTE		13.413,31
0501	04050199	Outras		13.413,31
0501	0407	INSTITUIÇÕES SEM FINS LUCRATIVOS		26.575,00
0501	040701	INSTITUIÇÕES SEM FINS LUCRATIVOS		26.575,00
0501	04070104	INSTITUIÇÕES SEM FINS LUCRATIVOS- OUTRAS		26.575,00
0501	0408	FAMÍLIAS		34.571,73
0501	040802	OUTRAS		34.571,73
0501	07	AQUISIÇÃO DE BENS DE CAPITAL		124.906,09
0501	0701	INVESTIMENTOS		124.906,09
0501	070109	EQUIPAMENTO ADMINISTRATIVO		124.906,09

K

P

A

G
J
Amo
P

FLUXOS DE CAIXA

ANO 2009
Pág. 3

ENTIDADE

M.G.

MUNICÍPIO DE GRADOLA

PAGAMENTOS


0102		DIVISÃO DE DESPESAS	492.433,90		
0102	01	DESPESAS COM O PESSOAL		340.136,65	
0102	0101	RESCISÕES CERTAS E PENDINGES		295.572,67	
0102	010104	PESSOAL DOS QUADROS- REGIME DO CONTRATO INDIVIDUAL		223.485,26	
0102	01010401	TRANSITADO DE ANTERIOR NOMENCLATURA DEFINITIVA		233.485,26	
0102	010107	PESSOAL EM REGIME DE TAREFA OU AGENÇA		29.181,20	
0102	010111	REPRESENTAÇÃO		2.142,80	
0102	01011199	Outros		2.142,80	
0102	010113	SUBSÍDIO DE REFECÇÃO		21.105,43	
0102	01011301	SUBSÍDIO DE REFECÇÃO - PESSOAL DOS QUADROS		21.105,43	
0102	0101130101	TRANSITADO DE ANTERIOR NOMENCLATURA DEFINITIVA		21.105,43	
0102	010114	SUBSÍDIO DE FÉRIAS E NATAL		19.161,93	
0102	01011401	SUBSÍDIO DE FÉRIAS E NATAL - PESSOAL DO QUADRO		19.161,93	
0102	0101140101	TRANSITADO DE ANTERIOR NOMENCLATURA DEFINITIVA		19.161,93	
0102	010115	INDENIZACIONES POR DOENÇA E MATERNIDADE / PATERNIDADE		496,03	
0102	0102	ANONOS VARIÁVEIS OU EVENTUAIS		37.962,57	
0102	010203	HORAS EXTRACURRICULARES		24.874,32	
0102	010204	AJUDAS DE CUSTO		707,26	
0102	010210	SUBSÍDIO DE TRABALHO NOTURNO		5.581,78	
0102	010211	SUBSÍDIO DE TURNO		6.799,21	
0102	0103	SEGURANÇA SOCIAL		6.661,41	
0102	010302	OUTROS ENCARGOS COM A SAÚDE - RESCISÓRIOS		2.972,11	
0102	010303	SUBSÍDIO FAMILIAR A CRIANÇAS E JOVENS		3.689,30	
0102	02	ADQUIÇÃO DE BENS E SERVIÇOS		135.067,66	
0102	0201	ADQUIÇÃO DE BENS		86.603,33	
0102	020102	COMBUSTÍVEIS E LUBRIFICANTES		52.925,41	
0102	02010299	Outros		52.925,41	
0102	020104	LIMPEZA E HIGIENE		232,00	
0102	020105	ALIMENTAÇÃO- REFEIÇÕES CONFECCIONADAS		347,50	
0102	020108	PRODUTOS QUÍMICOS E FARMACÊUTICOS		1.935,32	
0102	020113	PRÊMIOS, CONSIGNAÇÕES E OFERTAS		15.609,28	
0102	020120	MATERIAL DE EDUCAÇÃO, CULTURA E RECREIO		2.309,48	
0102	020121	OUTROS BENS		13.823,14	
0102	0202	ADQUIÇÃO DE SERVIÇOS		48.464,33	
0102	020211	PUBLICIDADE		6.496,19	
0102	020218	VIGILÂNCIA E SEGURANÇA		2.144,07	
0102	020219	ASSISTÊNCIA TÉCNICA		13.436,43	
0102	020220	OUTROS TRABALHOS ESPECIALIZADOS		2.491,84	
0102	020225	OUTROS SERVIÇOS		25.675,80	
0102	04	TRANSFERÊNCIAS CORRENTES		10.500,00	
0102	0403	ADMINISTRAÇÃO CENTRAL		7.100,00	
0102	040301	ESTADO		7.100,00	
0102	0407	INSTITUIÇÕES SEM FINS LUCRATIVOS		3.400,00	
0102	040701	INSTITUIÇÕES SEM FINS LUCRATIVOS		3.400,00	
0102	04070104	INSTITUIÇÕES SEM FINS LUCRATIVOS- OUTRAS		3.400,00	
0102	07	ADQUIÇÃO DE BENS DE CAPITAL		6.869,59	
0102	0701	INVESTIMENTOS		6.869,59	
0102	070109	EQUIPAMENTO ADMINISTRATIVO		6.869,59	
		TOTAL DAS DESPESAS CORRENTES		15.785.055,65	
		TOTAL DAS DESPESAS DE CAPITAL		6.347.660,76	
		OPERAÇÕES DE TESOURARIA			1.449.275,23
		SALDO PARA A EXERCÍCIO SEGUINTE			5.249.781,98
		EXECUÇÃO ORÇAMENTAL		6.937.363,68	
		OPERAÇÕES DE TESOURARIA		311.416,30	
		TOTAL		26.930.772,82	

Órgão Executivo

Em ____ de _____ de ____



Órgão Deliberativo



Código	Descrição	Valores	
	SALDO DA GERÊNCIA ANTERIOR		282.532,08
	GARANTIAS E CAUÇÕES RECIBOS PARA COBRANÇA	275.920,08 6.612,00	
	GARANTIAS E CAUÇÕES PRESTADAS		33.842,94
	RECEITA VIRTUAL LIQUIDADADA		
	Total geral		316.375,02

Código	Descrição	Valores	
	GARANTIAS E CAUÇÕES ACIONADAS		
	GARANTIAS E CAUÇÕES DEVOLVIDAS		103.680,56
	RECEITA VIRTUAL COBRADA		831,48
	RECEITA VIRTUAL ANULADA		
	SALDO PARA A GERENCIA SUGUINTE		211.862,98
	GARANTIAS E CAUÇÕES RECIBOS PARA COBRANÇA	206.082,46 5.780,52	
	Total geral		316.375,02

O PRESIDENTE DO CANCELAMENTO
Em ___ de _____ de ____

Caro Guilherme
RL
QMA
A

CANCELAMENTO *Del. Sudo*
Em *23* de *Jul* de *2020*
g. lio
Amfari
ABD

ENTIDADE		DENOMINAÇÃO DE DESPESA	DATA		ANO	PAGINA		
N.º			2020/03/31	2020	1			
COD. CANDA	TIPOLOGIA	DENOMINAÇÃO	SALDO DA GÉNERAÇÃO ANTERIOR		MOVIMENTO ANUAL		SALDO PARA A GÉNERAÇÃO SUCESSIVA	
			DEBITO	CREDITO	DEBITO	CREDITO	DEBITO	CREDITO
26		ESTADO E OUTROS ENTES PÚBLICOS		82.134,94	1.189.406,56	1.291.182,51		87.964,99
26.2		Ferimento de capitais sobre rendimentos		41.121,50	563.147,31	563.309,81		43.274,02
26.2.1		Trabalho dependente		28.100,00	317.783,01	318.242,01		28.693,00
26.2.2		Trabalho independente		1.981,50	43.254,30	47.027,80		4.483,02
26.2.3		JPS-PESSOAS			30,00	30,00		
26.4		Restantes impostos		543,31	6.433,46	6.884,79		533,93
26.4.1		Imposto de selo		342,31	2.433,66	2.804,28		323,93
26.4.1.2		IMPÓSITO DE SELO DE CONTRATO (8)		110,00	1.210,00	1.290,00		110,00
26.4.1.3		IMPÓSITO DE SELO DE LICENÇA (12.3.1.)		241,02	1.409,95	1.336,94		187,93
26.4.1.4		IMPÓSITO DE SELO DE ESCRITURAS (13.1)		190,29	2.400,00	2.523,96		223,00
26.4.1.5		IMPÓSITO DE SELO PUBLICIDADE (14.1)			646,05	452,00		6,00
26.4.1.6		IMPÓSITO DE SELO - AQ. URBANIZ. DO BARRIO n.º 1		47,29	47,42	0,21		
26.5		Contribuições para a Segurança Social		60.459,22	627.428,61	631.206,43		64.000,04
26.5.1		CASA COMUM DE AJUSTIÇAS		23.019,50	349.947,21	351.861,71		24.933,91
26.5.1.1		CSA - DESCONTOS DO FISCAL		22.840,52	346.206,83	348.186,29		24.915,00
26.5.1.3		CSA - DESCONTOS E/ INDEBITADAS E FORNECIMENTOS		174,97	3.940,48	3.685,51		
26.5.2		ASSE		3.739,00	63.213,63	66.816,24		3.242,69
26.5.2.1		ASSE - DESCONTOS DO FISCAL		3.739,00	64.231,44	66.317,87		3.219,21
26.5.2.2		ASSE/PESSOAS - DESCONTOS DO FISCAL			28,42	26,42		
26.5.2.4		ASSE - SAZ/UM			257,71	261,25		23,48
26.5.3		IGFSE		13.764,73	212.465,58	212.397,31		12.436,43
26.5.3.1		IGFSE - DESCONTOS DO FISCAL		13.764,73	212.465,58	212.397,31		12.436,43
26		OUTROS DEVEDORES E CREDITOS		282.470,79	249.949,67	180.704,18		221.505,11
26.1		Fornecedores de imobilidade		275.420,08	103.180,54	33.842,94		206.082,46
26.1.1		Fornecedores de imobilidade com cações		275.420,08	103.180,54	33.842,94		206.082,46
26.1.1.1		FORN. IMOB. C/CAÇÕES - CONTRA AGREGADA		275.420,08	103.180,54	33.842,94		206.082,46
26.2		Pessoal		500,00	5.020,38	4.520,38		
26.2.6		Cações do pessoal		500,00	500,00			
26.2.9		Outras operações com o pessoal			4.520,38	4.520,38		
26.2.9.4		Aposentado/sobrevivência			4.499,93	4.499,93		
26.2.9.7		REEMBOLSOS			20,45	20,45		
26.2.9.7.1		REEMBOLSOS DE DESPESAS DE SAÍDOS			20,45	20,45		
26.3		Sindicatos		1.348,98	18.213,35	18.376,15		1.511,78
26.3.1		STAL		1.348,98	17.049,75	17.110,29		1.409,52
26.3.6		Sindicato da Função Pública			420,41	458,75		38,14
26.3.7		Sindicato Trabalhadores Administração Escolar			742,99	897,11		64,12
26.8		Devedores e credores diversos		15.401,73	123.451,38	123.964,72		15.915,07
26.8.5		Devedores e Credores de Operações Não Orçamentais		15.401,73	123.451,38	123.964,72		15.915,07
26.8.5.2		Direcção Geral dos Recursos Florestais		889,87	2.036,37	1.417,25		270,75
26.8.5.2.1		DGRF - Parte nas cartas de caçador e renovação		700,00	892,50	423,50		231,00
26.8.5.2.3		DGRF - Renovação carta de caçador dentro do prazo		88,78	660,53	593,50		21,75
26.8.5.2.4		DGRF - Renovação carta de caçador fora do prazo		96,48	424,23	342,00		14,25
26.8.5.2.5		DGRF - Concessão		4,61	48,11	43,50		
26.8.5.2.6		DGRF - 2ª via carta de caçador			7,25	7,25		
26.8.5.2.7		DGRF - Alteração de morada			3,75	7,50		3,75
26.8.5.6		ATAM		120,99	1.456,08	1.456,18		119,09
26.8.5.7		Associação nacional tesoureiros da adm. local		2,49	29,88	29,88		2,49
26.8.5.8		Outros		30,00	345,73	329,37		13,64
26.8.5.8.2		SEF - Serviço de Estrangeiros e Fronteiras			180,73	194,37		13,64
26.8.5.8.3		DGAS - Direcção-Geral das Actividades Económicas		30,00	165,00	135,00		
26.8.5.9		OUTROS		14.350,38	119.581,32	120.732,04		15.509,10
26.8.5.9.0		DESCONTO NO VENCIMENTO			1.980,44	1.980,44		
26.8.5.9.2		SERVIÇOS SOCIAIS		3.230,31	41.631,10	41.863,66		3.462,87
26.8.5.9.2.1		ASSOCIAÇÃO SOCIO-CULTURAL TRAB. C.N. GRÁDOLA		3.210,39	41.344,81	41.576,40		3.442,38
26.8.5.9.2.2		SERVIÇOS SOCIAIS C.N.SETÚBAL		19,92	286,29	286,86		20,49
26.8.5.9.3		SEGUROS		1.324,81	16.087,97	16.142,84		1.379,68
26.8.5.9.3.1		VITÓRIA SEGUROS		1.223,60	14.794,59	14.842,95		1.271,96
26.8.5.9.3.2		COMPANHIA DE SEGUROS TRANQUILIDADE		101,21	1.293,38	1.299,89		107,72
26.8.5.9.4		COFRE DA PREVIDÊNCIA DO MINIST. DAS FINANÇAS		45,55	715,45	730,80		60,90
26.8.5.9.5		CONSERVADÓRIA DOS REGISTOS CENTRAIS		54,00	990,00	1.026,00		90,00
26.8.5.9.6		NOTÁRIO PRIVATIVO DO MUNICÍPIO		1.500,00	19.213,00	19.813,00		2.100,00
26.8.5.9.7		JUIZ DAS EXECUÇÕES FISCAIS		547,49	9.824,43	10.034,96		758,04
26.8.5.9.9		DIVERSOS		7.656,22	29.138,95	29.140,34		7.657,41
26.8.5.9.9.1		DEPÓSITOS OBRIGATORIOS			29.124,95	29.126,34		1,39
26.8.5.9.9.1.1		DESCONTOS JUDICIAIS			24.238,01	24.238,01		
26.8.5.9.9.1.2		PENSAO DE ALIMENTOS			4.875,00	4.875,00		
26.8.5.9.9.1.3		COFRE PREVIDENCIA MINISTERIO EDUCACAO			11,94	13,33		1,39
26.8.5.9.9.9		OUTROS, DIVERSOS		7.656,22	14,00	14,00		7.656,22
TOTAL ...				374.804,83	1.449.275,23	1.385.886,70		311.416,30

At.

By

L

SA

A

Handwritten signature


Handwritten signature

Handwritten signature

Handwritten signature

U. PRESIDENTE DO DISTRITO EXECUTIVO

em 8 de Abril de 2010


Grace Gurrea





Del. Sucre

em 23 de Abril de 2010








CARACTERIZAÇÃO DA ENTIDADE	8.1
-----------------------------------	------------

1 IDENTIFICAÇÃO DA ENTIDADE	8.1.1
------------------------------------	--------------

DESIGNAÇÃO: Município de Grândola

Endereço: Rua Dr. José Pereira Barradas, 7570-281 Grândola

Telefone: 269 450 000

Fax: 269 451 498

 Site: www.cm-grandola.pt

 Email: geral@cm-grandola.pt

CAE: 84113 - Administração Local

NÚMERO DE ELEITORES

Até 10 000	<input type="checkbox"/>	
------------------	--------------------------	--

Mais de 10 000 a menos de 40 000	<input checked="" type="checkbox"/>	
--	-------------------------------------	--

Igual ou superior a 40 000	<input type="checkbox"/>	
----------------------------------	--------------------------	--



2 LEGISLAÇÃO	8.1.2
---------------------	--------------

Não aplicável

3 ESTRUTURA ORGANIZACIONAL	8.1.3
-----------------------------------	--------------

3.1 SERVIÇOS MUNICIPALIZADOS

O Município tem Serviços Municipalizados?	<input type="checkbox"/>	<input checked="" type="checkbox"/>	
---	--------------------------	-------------------------------------	--

Se respondeu sim, especifique quais e indique os respectivos grupos:

3.2 EMPRESAS MUNICIPAIS

O Município tem Empresas Municipais?	<input checked="" type="checkbox"/>	<input type="checkbox"/>	
--	-------------------------------------	--------------------------	--

Se respondeu sim, especifique quais e indique os respectivos grupos:

SAP - Serviço de Apoio a Praias, EM (51,00%)

Infratróia - Infraestruturas de Tróia, EM (74,10%)

AA
CB
SPHA
K
 N
P

Spa
Ambr
RS

Infratróia - Infraestruturas de Tróia, EM (74,10%)

3.3 ORGÃOS

Tem órgãos de natureza consultiva?

Existe um órgão de natureza consultiva denominado, Conselho Consultivo Municipal, desde 2004

Tem órgãos de fiscalização?

3.4 ORGANOGRAMA

Publicado na II.ª Série do Diário da República, n.º 76, de 18 de Abril de 2006

4 DESCRIÇÃO SUMÁRIA DAS ACTIVIDADES

8.1.4

Administração Local. As actividades desenvolvidas encontram-se discriminadas no capítulo "Actividades".

5 RECURSOS HUMANOS

8.1.5

5.1 IDENTIFICAÇÃO DOS MEMBROS DO ORGÃO DO EXECUTIVO

Presidente: Carlos Vicente Morais Beato
 Veradores: Aníbal Manuel Guerreiro Cordeiro Em regime de permanência / Vice-Presidente
Graça Conceição Candelas Guerreiro Nunes Em regime de permanência
Paulo Alexandre Mateus do Carmo Em regime de permanência
Ricardo Alexandre Manguito Campaniço Em regime de permanência
Rafael Francisco Lobato Rodrigues
Suzana Isabel Pereira Espada

5.2 NÚMERO DE VEREADORES

Em regime de permanência 4
 A meio tempo 0
 Restantes vereadores 2

Observações:

6 ORGANIZAÇÃO CONTABILÍSTICA

8.1.6

[Handwritten signatures and initials]

1 - DESCRIÇÃO DAS CARACTERÍSTICAS DO SISTEMA INFORMÁTICO

Aplicação POCAL "SIGMA" - Sistema Integrado de Gestão Autárquica, o qual cumpre integralmente as exigências do Decreto-Lei 54-A/99, de 22 de Fevereiro, fornecido pela softwarehouse MEDIDATA. A integração das diversas aplicações permite responder eficientemente às exigências legais, bem como adoptar medidas de gestão autárquica tendo por base informação financeira sólida, uma vez a automatização do sistema assegura essa fiabilidade.

2 - DEMONSTRAÇÕES FINANCEIRAS INTERVALARES?
 S X

Em caso afirmativo, com periodicidade:

 Trimestral

 Semestral

3 - Descentralização Contabilística?
 S X

Em caso afirmativo, descreva:

[Handwritten signatures and initials]

7 OUTRAS INFORMAÇÕES CONSIDERADAS RELAVANTES

B.1.7

7.1 REGULAMENTOS E OUTROS DOCUMENTOS INFORMATIVOS

(Documento)	Data da Aprovação		Data da Alteração	
	Órgão Executivo	Órgão Deliberativo	Órgão Executivo	Órgão Deliberativo
Regulamento Inventário e controlo do Património Municipal	26-Jan-2000		25-Jun-2003	
Regulamento Fundo de Maneio	26-Nov-2003			
Regulamento de Controlo Interno	28-Sep-2005			
Regulamento Ocupação da Via Pública do Concelho Grândola	21-Out-1998			
Regulamento Estrutura Orgânica	2-Fev-2006	24-Fev-2006		
Mapa de Pessoal	4-Dez-2008	19-Dez-2008		

7.2 ACÇÕES INSPECTIVAS

(Entidade)	Anos de incidência			
	Ano N	Ano N-1	Ano N-2	Ano N-3
Não houve				

7.3 DOCUMENTOS DE GESTÃO

(Documento)	Data da Aprovação		
	Órgão Executivo	Órgão Deliberativo	Observações
Grandes Opções do Plano e Orçamento	3-Dez-2009	18-Dez-2009	

7.4 MONTANTE DOS FUNDOS MUNICIPAIS

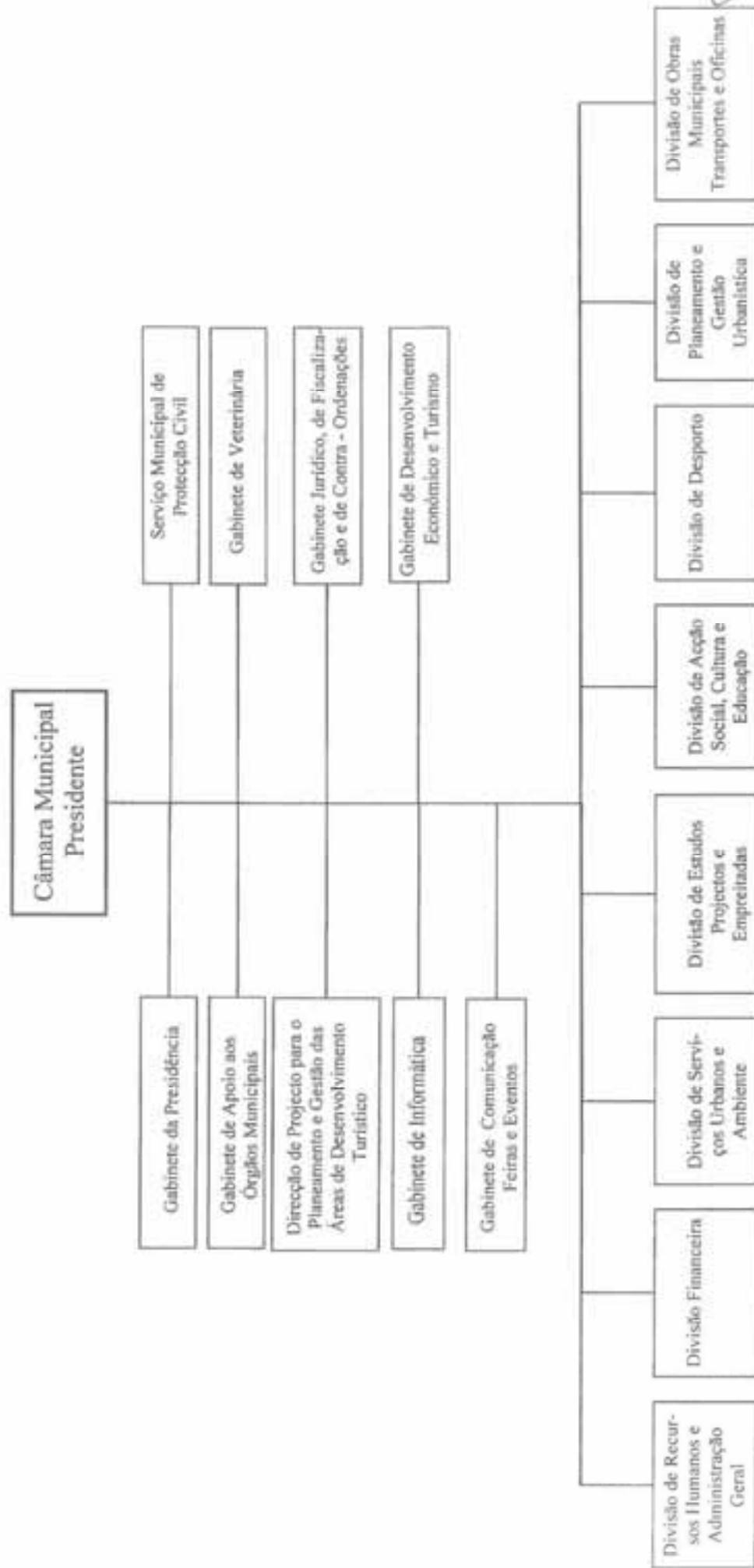
	FEF FINAL			FSM	IRS	TOTAL
	CORRENTE	CAPITAL	SUB-TOTAL			
	Euros					
Transferências	4.202.177	2.262.711	6.464.888	240.686	290.529	6.996.103

7.4 QUOTA PARTE DAS AMORTIZAÇÕES E ENCARGOS FINANCEIROS RESULTANTES DE EMPRÉSTIMOS CONTRAÍDOS PELAS ASSOCIAÇÕES DE MUNICÍPIOS EM QUE A ENTIDADE PARTICIPE E /OU EMPRESAS PÚBLICAS MUNICIPAIS

(Entidade)	AMORTIZAÇÕES	JUROS	TOTAL
CIMAL - Comunidade Intermunicipal do Alentejo Litoral	15.075,99	8.546,92	23.622,91

7.4 OUTROS

1 - Montante dos pagamentos relativos a investimentos realizados pelo Município, no ano anterior ao da gerência em apreciação	3.450.271,12 €
---	----------------



8.2 – NOTAS AO BALANÇO E À DEMONSTRAÇÃO DE RESULTADOS

8.2.1 – Não existiram disposições do POCAL que, por terem sido derogadas, tenham influenciado o balanço e a demonstração de resultados.

8.2.2 – As contas constantes do Balanço e da Demonstração de Resultados são todas comparáveis.

8.2.3 – Critérios valorimétricos:

Existências - O critério valorimétrico adoptado para as existências, foi o do custo de aquisição ou custo de produção. O custeio das saídas de armazém é efectuado através da aplicação do custo médio ponderado. O sistema de inventário adoptado é o permanente.

Imobilizações - O critério valorimétrico adoptado para as imobilizações, corresponde ao custo de aquisição (incluindo o Iva suportado com base no pró-rata) ou ao custo de produção.

As amortizações são efectuadas pelo método das quotas constantes, utilizando-se os coeficientes previstos na Portaria n.º 671/200, de 17 de Abril (DR – II Série), - CIBE – Cadastro e Inventário dos Bens do Estado e de acordo com o Regulamento de Inventário e Controlo do Património Municipal, sem prejuízo do referido no ponto 8.2.7 / 8.2.8.

Provisões - São calculadas de acordo com o estabelecido no ponto 2.7.1 do Decreto-Lei n.º 54-A/99, de 22 de Fevereiro em função da antiguidade dos saldos em dívida e destinam-se à cobertura dos riscos de cobrança de clientes, contribuintes e utentes, aplicações de tesouraria, cobranças duvidosas, depreciação de existências, obrigações e encargos derivados de processos judiciais em curso, acidentes de trabalho e doenças profissionais.

Dívidas de e a terceiros - Expressas pelas importâncias constantes dos documentos que as titulam.

8.2.4 – Não foram registadas operações em moeda estrangeira.



8.2.5 – O resultado do exercício não foi afectado, pelas seguintes situações:


- * Aplicação de valorimetrias diferentes das previstas no capítulo 4 do POCAL;
- * Amortizações do activo imobilizado superiores às adequadas;
- * Provisões extraordinárias do activo.



8.2.6 - A conta 43.2 (despesas de investigação e desenvolvimento) apresenta a 31 de Dezembro de 2009 um saldo de 4.265,33 €



8.2.7/8.2.8 – Os movimentos ocorridos ao nível do activo imobilizado, que constam do balanço e as respectivas amortizações, estão nos quadros seguintes.



Subgrupos	Saldo Inicial	Reavaliação/ajustamento	Aumentos	Alienações	Transferências e abates	Saldo Final
41	INVESTIMENTOS FINANCEIROS	207.750,00				207.750,00
41.1	Partes de capital	207.750,00				207.750,00
41.1.1	Associações de municípios					
41.1.1.1	Associação Nacional de Municípios Portugueses					
41.1.2	Empresas municipais e intermunicipais	207.750,00				207.750,00
41.1.2.1	SAP - SERVIÇO DE APOIO A FRAIAS, EM	25.500,00				25.500,00
41.1.2.2	INFRAESTRUTURA - Infraestruturas de frota	182.250,00				182.250,00
41.1.3	Empresas privadas ou cooperativas					
41.2	Obrigações e títulos de participação					
41.2.1	Empresas municipais e intermunicipais					
41.4	Investimentos em imóveis					
41.4.1	Terrenos e recursos naturais					
41.4.2	Edifícios e outras construções					
41.4.2.1	Edifícios					
41.4.2.2	Outras construções					
41.5	OUTRAS APLICAÇÕES FINANCEIRAS					
41.5.1	Depósitos em instituições financeiras					
41.5.2	Títulos de dívida pública					
41.5.3	Outros títulos					
42	IMOBILIZAÇÕES CORPÓREAS	20.671.683,41	6.483.990,55	82.778,15	278.376,94	26.794.523,87
42.1	Terrenos e recursos naturais	4.679.846,37	2.637.667,67	14.401,52	9.538,06	7.293.574,46
42.2	Edifícios e outras construções	10.403.751,43	3.182.424,65		70.138,11	13.516.037,97
42.2.1	Edifícios	10.269.171,32	3.176.919,46		22.614,16	13.423.476,62
42.2.1.01	Habitação	456.945,31	2.334.840,31			2.791.785,62
42.2.1.02	Instalações de Serviços	2.191.075,21	408.874,82			2.599.950,03
42.2.1.03	Instalações desportivas e recreativas	3.304.928,91	15.541,87		15.541,87	3.304.928,91
42.2.1.04	Mercados e instalações de fiscalização sanitária	899.832,75			7.072,29	892.760,46
42.2.1.05	Creches					
42.2.1.06	Escolas	2.882.866,85	339.789,93			3.222.656,78
42.2.1.07	Lares de terceira idade	10.530,00				10.530,00
42.2.1.08	Outros	522.992,29	77.872,53			600.864,82
42.2.2	Outras construções	134.580,11	5.505,19		47.523,95	92.561,35
42.2.2.01	Viadutos, arruamentos e obras complementares					
42.2.2.02	Esgotos					
42.2.2.03	Iluminação pública	7.404,78				7.404,78
42.2.2.04	Parques e jardins					
42.2.2.05	Instalações desportivas e recreativas	16.717,62				16.717,62
42.2.2.06	Captação, tratamento e distribuição de água	47.561,37			47.523,95	37,42
42.2.2.07	Viação rural					
42.2.2.08	Sinalização e trânsito	31.311,73	2.658,79			33.970,52
42.2.2.09	Infra-estruturas para distr. de energia eléctrica					
42.2.2.10	Infra-estruturas p/ tratamento de resíduos	26.213,58				26.213,58
42.2.2.11	Cemitérios	5.371,03				5.371,03
42.2.2.12	Outras		2.846,40			2.846,40
42.3	Equipamento básico	850.603,89	35.908,27		15.360,40	871.151,76
42.4	Equipamento de transporte	2.137.860,47	218.572,58	68.376,63	3.778,95	2.284.277,47
42.5	Ferramentas e utensílios	96.398,41	38.081,97		13.647,56	120.832,82
42.6	Equipamento administrativo	1.840.056,80	193.434,65		53.211,37	1.980.280,08
42.7	Taras e vasilhame					
42.8	Equipamento de Informática	490.277,11	171.652,23		112.702,49	549.226,85
42.9	Outras imobilizações corpóreas	172.888,93	6.253,53			179.142,46
43	IMOBILIZAÇÕES INCORPÓREAS		4.265,33			4.265,33
43.1	Despesas de instalação					
43.2	Despesas de investigação e de desenvolvimento		4.265,33			4.265,33
43.3	Propriedade industrial e outros direitos					
43.9	Outras					
	A transportar	20.879.433,41	6.488.260,88	82.778,15	278.376,94	27.006.539,20
	Total	20.879.433,41	6.488.260,88	82.778,15	278.376,94	27.006.539,20

Fabricas		Saldo Inicial	Reavaliação/ ajustamento	Aumentos	Alienacoes	Transferências e abates	Saldo Final
Transporte							
44	IMOBILIZAÇÕES EM CURSO	13.373.423,90		2.108.377,18		7.367.387,95	4.914.403,13
44.1	Imobilizações em curso de investimentos financeiros						
44.1.1	Faixas de capital						
44.1.2	Obrigações e títulos de participação						
44.1.4	Investimentos em imóveis						
44.1.6	Outras aplicações financeiras						
44.2	Imobil. em curso de imobilizações corpóreas	3.604.093,64		2.076.303,43		7.143.682,55	4.136.714,50
44.2.1	Terrenos e recursos naturais	258.776,95		300.000,00		569.398,65	58.874,00
44.2.2	Edifícios e outras construções	3.055.316,21		1.774.303,83		6.456.396,41	4.168.263,03
44.2.2.1	Edifícios	4.579.033,65		570.068,46		3.635.037,30	1.514.964,81
44.2.2.1.01	Habituação	3.379.483,33		89.079,72		3.137.400,49	310.282,54
44.2.2.1.02	Instalações de serviços	419.030,94		101.888,69		328.283,90	182.553,63
44.2.2.1.03	Instalações desportivas e recreativas	625.814,32		79.815,73			705.630,05
44.2.2.1.04	Hermanos e instalações de fiscal.sanitária	4.380,92		8.342,63		681,35	12.322,17
44.2.2.1.05	Creschas	18.682,49		9.548,02		9.548,02	19.682,49
44.2.2.1.06	Escolas	130.521,75		282.373,50		139.281,54	273.593,71
44.2.2.1.07	Lazos de terceira idade						
44.2.2.1.08	Outros edifícios						
44.2.2.2	Outras construções	4.471.395,54		1.204.271,37		2.821.358,71	2.854.134,23
44.2.2.2.01	Viadutos,arrazamentos e obras complementares	2.003.945,93		549.838,94		1.301.826,10	682.058,77
44.2.2.2.02	Espostos	60.054,11		119.197,72		3.813,85	175.431,98
44.2.2.2.03	Iluminação pública	48.036,32		39.729,70		32.393,35	51.368,67
44.2.2.2.04	Parques e jardins	277.743,80		9.450,68		249.475,67	37.718,73
44.2.2.2.05	Instalações desportivas e recreativas	828.225,77		37.794,76			863.970,53
44.2.2.2.06	Captação, tratamento e distribuição de água	33.385,03		16.629,28		10.462,58	39.351,73
44.2.2.2.07	Viação rural	47.252,13					47.252,13
44.2.2.2.08	Sinalização e trânsito			16.717,26		5.331,66	11.385,60
44.2.2.2.09	Infraestruturas p/distrib. de energia eléctrica						
44.2.2.2.10	Infraestruturas p/tratam.de resíduos sólidos	668.367,72		84.380,54		605.892,21	146.856,05
44.2.2.2.11	Cemitérios						
44.2.2.2.12	Outras	486.274,75		314.286,57		1.757,29	718.804,03
44.2.3	Equipamento básico	18.260,22				636,58	17.623,64
44.2.4	Equipamento de transporte						
44.2.5	Ferramentas e utensílios	15.089,88				5.337,94	9.751,94
44.2.6	Equipamento administrativo	751,57		1.963,60			2.715,17
44.2.7	Terros e vasilhame						
44.2.9	Outras imobilizações corpóreas	161.395,83				81.913,11	79.482,72
44.3	Imobilizações em curso de imobilizações incorpóreas			23.720,00			23.720,00
44.3.1	Despesas de instalação						
44.3.2	Despesas de investigação e de desenvolvimentos						
44.3.3	Propriedade industrial e outros direitos						
44.3.4	Aquisição de serviços			23.720,00			23.720,00
44.5	Imobilizações em curso de bens de domínio público	769.530,24		8.153,75		423.715,36	353.968,63
44.5.1	Terrenos e recursos naturais						
44.5.2	Edifícios						
44.5.3	Outras construções e infra-estruturas	769.530,24		8.153,75		423.715,36	353.968,63
44.5.3.1	VIADUTOS ARRANJAMENTOS E OBRAS COMPLEMENTARES	746.230,56		8.153,75		400.415,68	353.968,63
44.5.3.2	PARQUES E JARDINS	23.299,68				23.299,68	
44.5.4	Bens do património histórico, artístico e cultural						
44.5.5	Outros bens de domínio público						
44.6	Adiantamentos por conta de bens de domínio público						
44.7	Adiantamentos por conta de investimentos financeir						
44.8	Adiantamentos por conta de imobilizações corpóreas						
44.9	Adiantamentos por conta de imobilizações corpóreas						
45	BENS DE DOMÍNIO PÚBLICO	8.092.977,62		3.413.489,64		276.286,82	11.230.180,44
45.1	Terrenos e recursos naturais	1.879.159,18		860.872,43		69.071,70	2.678.959,91
45.2	Edifícios						
45.3	Outras construções e infraestruturas	6.191.923,35		2.552.617,21		207.215,12	8.537.325,44
45.5	Bens do património histórico, artist. e cultural	21.895,09					21.895,09
45.9	Outros bens de domínio público						
Total		39.346.034,93		12.009.927,70	82.778,15	8.122.061,71	43.151.122,77

[Handwritten Signature]

At. Municipalidade - 339 - 31/12/2016 - 31/12/2016

Código	Descrição	R\$ 31/12/2016	R\$ 31/12/2016			R\$ 31/12/2016	R\$ 31/12/2016	R\$ 31/12/2016
			R\$ 31/12/2016	R\$ 31/12/2016	R\$ 31/12/2016			
45	ANEXICAÇÕES CONTÁBEIS	5.088.747,98			1.171.345,95	1.171.345,95	287.379,48	6.079.514,28
45.1	De investimentos em imóveis							
45.1.1	Terrenos e recursos naturais							
45.1.1.1	Edifícios e outras construções							
45.1.1.1.1	Edifícios							
45.1.1.1.2	Outras construções							
45.1	De imobilizações incorpóreas	4.747.542,24			833.847,75	833.847,75	287.379,48	5.471.769,29
45.1.2	Terrenos e recursos naturais							
45.1.2.1	Edifícios e outras construções	888.172,17			202.172,86	202.172,86	88.472,27	1.070.417,44
45.1.2.1.1	Edifícios	888.172,17			202.172,86	202.172,86	88.472,27	888.228,78
45.1.2.1.1.1	Restabelecimento	47.212,84			48.892,53	48.892,53		96.105,37
45.1.2.1.1.2	Condições de Serviço	122.342,87			28.887,81	28.887,81		151.255,45
45.1.2.1.1.3	Instalações desportivas e recreativas	118.686,86			47.123,85	47.123,85		165.810,71
45.1.2.1.1.4	Mercado e Instalações de Fiscalização Sanitária	11.845,28			11.782,88	11.782,88	88,41	23.628,75
45.1.2.1.1.5	Outros							
45.1.2.1.1.6	Demais	48.387,94			38.798,71	38.798,71		87.297,18
45.1.2.1.1.7	Leão de Serviço Público	79,78			79,78	79,78		159,56
45.1.2.1.1.8	Outros	17.378,11			10.888,86	10.888,86		38.178,87
45.1.2.1.2	Outras construções	22.794,77			3.658,28	3.658,28	1.886,21	26.443,89
45.1.2.1.2.1	Cladings, Arremates e Obras Complementares							
45.1.2.1.2.2	Esgotos							
45.1.2.1.2.3	Condição Pública	228,43			228,43	228,43		456,86
45.1.2.1.2.4	Pargos e Janelas							
45.1.2.1.2.5	Instalações Desportivas e Recreativas	6.776,47			1.286,11	1.286,11		8.062,58
45.1.2.1.2.6	Captação, Tratamento e Distribuição de Água	1.418,59					1.886,21	3.304,80
45.1.2.1.2.7	Tráfego Aéreo							
45.1.2.1.2.8	Exatidão e Tabaco	11.439,24			4.412,48	4.412,48		15.851,72
45.1.2.1.2.9	Infra-estrutura p/ distriç. energia elétrica							
45.1.2.1.2.10	Infra-estrutura p/ tratamento de resíduos	8.488,61			1.691,32	1.691,32		10.179,93
45.1.2.1.2.11	Outros	2.927,32			460,29	460,29		4.387,61
45.1.2.1.2.12	Outros				355,80	355,80		355,80
45.1.3	Equipamento Móvel	584.368,10			75.113,14	75.113,14	8.906,22	668.487,46
45.1.4	Equipamento de transporte	1.345.289,37			287.714,36	287.714,36	75.316,24	1.421.699,99
45.1.5	Ferramentas e utensílios	51.214,80			17.695,33	17.695,33	8.339,86	61.579,99
45.1.6	Equipamento administrativo	1.694.181,44			238.039,08	238.039,08	42.377,27	1.682.653,45
45.1.7	Carros e veículos							
45.1.8	Equipamento Informático	332.171,03			96.856,01	96.856,01	36.648,62	389.375,66
45.1.9	Outras imobilizações incorpóreas	94.235,43			17.954,75	17.954,75		112.190,18
45.2	De imobilizações incorpóreas				1.421,78	1,421,78		1,421,78
45.2.1	Despesas de instalação							
45.2.2	Despesas de investigação e de desenvolvimento				1,421,78	1,421,78		1,421,78
45.2.3	Propriedade Industrial e outros direitos							
45.5	De bens de domínio público	328.206,80			328.176,32	328.176,32		666.383,14
45.5.1	Terrenos e recursos naturais							
45.5.2	Edifícios							
45.5.3	Outras construções e infraestruturas	328.206,80			328.039,37	328.039,37		666.383,14
45.5.5	Bens de patrimônio histórico, artístico e cultural	148,90			148,90	148,90		297,80
45.5.9	Outros bens de domínio público							
46	SERVIÇOS SEM INVESTIMENTOS FINANCEIROS							
46.1	Partes de capital							
46.2	Obrigações e títulos de participação							
46.3	...							
46.5	Outras aplicações financeiras							
	A transportar							
	Total	5.088.747,98			1.171.345,95	1.171.345,95	287.379,48	6.079.514,28

[Handwritten Signature]


[Handwritten Signature]

[Handwritten Signature]

[Handwritten Signature]

[Handwritten Signature]

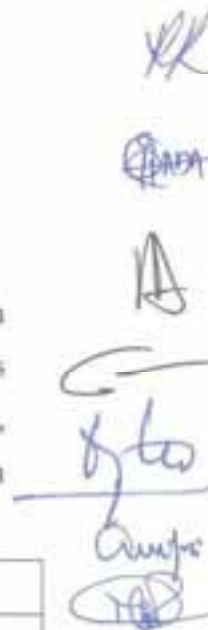
[Handwritten Signature]



8.2.9 – Deverá ser consultado o Mapa de Endividamento, constante no Ponto 8.3.6.1.

8.2.10 / 8.2.11 – Não foram efectuadas reavaliações dos bens do imobilizado.

8.2.12 – Os dados apresentados no quadro seguinte traduzem a situação reportada a 2009, no que diz respeito a imobilizações em poder de terceiros. Para além dos bens referidos, não existem bens de domínio público cedidos por contrato de concessão, imobilizações implantadas em propriedade alheia, ou imobilizações reversíveis nem custos financeiros nelas capitalizados.



N.º Inv	Descrição do Bem	Terceiro/ Entidade
212	OPEL CORSA 16-13-FR	Junta Freguesia Azinheira de Barros
14	SEAT IBIZA 1.9 TD 59-36-NE	AMLA- Assoc. Municípios Litoral Alentejano
72	EX. ESCOLA BÁSICA DO 1º CICLO DE SILHA DO PASCOAL	Associação de Moradores e Amigos da Silha do Pascoal
85	Antiga Igreja do Largo de S.pedro	Associação Cultural Horas Extraordinárias – Teatro de Grândola
95	Edifício da Sociedade Fraternidade Operária Grandolense	Sociedade Fraternidade Operária Grandolense
14527	Centro Comunitário de Sta. Margarida da Serra	Associação de Solidariedade Social e Desenvolvimento a Flor da Serra

8.2.13 – Bens utilizados em regime de locação financeira:

Descrição		Data de Aquisição	Valor Contabilístico
Gasóleo , de carga	Nissan Atleon	28-12-2004	12.510,35
Gasóleo , especiais	Retroescavadora JCB	27-09-2004	24.643,31
Gasóleo, tractores agrícolas	Tractor Agrícola Lamborguini e reboque	01-09-2004	18.475,80
Gasóleo, ligeiros de passageiros	Nissan Primastar 1.9 dci	15-12-2004	6.798,79
Gasóleo , ligeiros de passageiros	Nissan Primastar 1.9 dci	15-12-2004	6.798,79

Descrição		Data de Aquisição	Valor Contabilístico
Gasóleo, especiais	Nissan Almera 1.5 Dei Visia	30-08-2005	7.341,10
Gasóleo, especiais	Nissan Almera 1.5 Dei Visia	30-08-2005	7.341,10
Gasóleo, especiais	Nissan Almera 1.5 Dei Visia	30-08-2005	7.341,10
Gasóleo, especiais	Nissan Almera 1.5 Dei Acenta	30-08-2005	7.341,10
Gasóleo , de carga	Nissan Pick-Up	30-08-2005	11.018,32
Gasóleo, tractores agrícolas	Tractor agrícola New Holland e reboque	26-09-2005	23.315,87
Gasóleo , de carga	Mitsubshí L200	2008/07/15	22.132,44
Gasóleo , de carga	Nissan Cubstar	2008/10/20	18.157,56
Gasóleo , Lig. passageiros	Nissan Note	2008/07/29	11.909,44
Gasóleo , Lig. passageiros	Nissan Note	2008/07/29	11.909,44
Gasóleo , Lig. passageiros	Nissan Note	2008/07/29	11.909,44
Gasóleo , Lig. passageiros	Nissan Note	2008/07/29	11.909,44
Gasóleo , Especiais	Volvo FE	2008/11/27	100.756,02
Gasóleo , de carga	Nissan Pick up	2008/12/30	15.607,59
Gasóleo , de carga	Nissan Pick up	2008/12/30	15.607,59
Gasóleo , de carga	Nissan Pick up	2009/03/05	17.558,31
Gasóleo , de carga	Nissan Pick up	2009/03/05	17.558,30
Gasóleo , de carga	Nissan Pick up	2009/03/05	22.706,41
Gasóleo , de carga	Nissan Pick up	2009/03/05	22.706,41
Total			433.354,02



8.2.14 / 8.2.15 – Os bens do imobilizado que ainda não foi possível valorizar, foram na sua maioria, os de domínio público, nomeadamente pela grande extensão territorial do concelho e pela insuficiência de recursos humanos na autarquia para, em tempo útil, proceder à sua inventariação e correspondente valorização.

8.2.16 – Entidades participadas:

Ano Referência: 2009

Designação	Sede	Participação	Capital Próprio	Resultado Líquido
Infratróia – Infraestruturas de Tróia, EM	Grândola	74,10%	468.932,38 €	44.440,86 €
SAP – Serviço de Apoio a Praias, EM	Grândola	51,00%	(318.804,96 €)	(28.378,87 €)

A E.M SAP – Serviço de Apoio a Praias encontra-se na situação prevista no artigo 35º do código das sociedades Comerciais, pelo que a assembleia de accionistas deverá pronunciar-se acerca das soluções mais adequadas para resolver a situação.

8.2.17 – Não aplicável.

8.2.18 – Não aplicável.

8.2.19 – Não se registaram diferenças materialmente relevantes, na aplicação dos critérios valorimétricos.

8.2.20 – Não foram atribuídos aos elementos do activo circulante, valores mais baixos que o seu custo ou o valor de mercado.

8.2.21 – Não se efectuaram provisões extraordinárias.

8.2.22 – O valor global das dívidas de cobrança duvidosa diz respeito apenas a utentes/consumidores de água e a diversas taxas e é de 5.780,52 €.

8.2.23 – Não existe valor de dívidas activas ou passivas respeitante ao pessoal da autarquia.

8.2.24 – Não foram emitidas quaisquer obrigações ou outros títulos em nome da autarquia.

8.2.25 – Não existem dívidas em mora na conta «Estado e outros entes públicos».

8.2.26 – A descrição desagregada das responsabilidades, por garantias e cauções prestadas e recibos para cobrança, está no quadro anexo ao ponto 7.5;



8.2.27 – As Provisões registaram os seguintes movimentos:

Município de Grândola

Ano 2009

(Designação da autarquia local)

(Unidade: euros)

Código das contas	Descrição das Provisões	Saldo Inicial	Aumento	Redução	Saldo Final
19	Aplicações de Tesouraria.....				
291	Cobranças Duvidosas.....	6.612,00		831,48	5.780,52
292	Riscos e Encargos.....		500.000,00		500.000,00
39	Depreciação de Existências.....				
49	Investimentos Financeiros.....				



Apesar de se encontrarem em curso alguns processos judiciais em que o Município de Grândola aguarda decisão, considerou-se prudente, após a análise e indicação da sociedade de advogados que presta apoio jurídico ao Município, a constituição de uma provisão no montante de 500.000,00 relativa ao processo 326/09.8 BEJA, de modo acautelar e reflectir nas contas um custo, ainda que seja potencial.

8.2.28 – A classe 5 «Fundos Patrimoniais», movimentou-se em 2009 da seguinte forma:

Conta 51		Contrapartida	Justificação
Débito	Crédito		
	1.036.510,00	42.1	Registo Lotes de Terreno Lousal – Balanço Inicial
	1.004.989,24	88	Aplicação Resultado Líquido de 2008
	2.041.499,24		Total

Conta 57.1		Contrapartida	Justificação
Débito	Crédito		
	181.183,75	88	Aplicação Resultado Líquido de 2008 (5%)
	181.183,75		Total



Conta 59		Contrapartida	Justificação
Débito	Crédito		
	2.437.501,94	88	Aplicação Resultado Líquido de 2008
	2.437.501,94		Total




8.2.29 – Custo das Mercadorias Vendidas e das Matérias Consumidas.


Município de Grândola

 Ano

(Designação da autarquia local)

(Unidade: euros)

Movimentos	Mercadorias	Matérias-primas, subsidiárias e de Consumo
(1) Existências Iniciais	-	241.612,02
(2) Compras	-	428.048,25
(3) Regularização de Existências	-	(2.944,46)
(4) Existências Finais	-	218.836,77
(5) = (1) + (2) ± (3) - (4) Custos no Exercício,.....	-	447.879,04


8.2.30 – Não aplicável.
8.2.31 – A Demonstração dos Resultados Financeiros é apresentada no seguinte quadro:

CONCENTRAÇÃO DE RESULTADOS FINANCEIROS

ANO 2010

ENTIDADE - R.S. -

MUNICÍPIO DE UBAIOGA

Janeiro - Dezembro

Pág. 1

AA

CUSTOS E PERDAS	EXERCÍCIO		PROFITOS E GANHOS	EXERCÍCIO	
	R	R - 1		R	R - 1
681 - JUROS SUPORTADOS	414.135,34	582.870,79	701 - JUROS OBTIDOS	87.760,84	69.189,83
682 - PERDAS EM ENTIDADES PARTICIPADAS			702 - GANHOS EM ENTIDADES PARTICIPADAS		
683 - REVALORIZAÇÕES DE INVESTIMENTOS EM IMÓVEIS			703 - REVALORIZAÇÕES DE IMÓVEIS		
684 - PROVISÕES PARA PLICAÇÕES FINANCEIRAS			704 - RESULTADOS DE PARTICIPAÇÕES DE CAPITAL		
685 - DIFERENÇAS DE CAMBIO DESFAVORÁVEIS			705 - DIFERENÇAS DE CAMBIO FAVORÁVEIS		
687 - PERDAS NA ALIENAÇÃO DE APLICAÇÕES DE TESOURARIA			706 - DISC. DE FTO. PAGAMENTO OBTIDOS		
688 - OUTROS CUSTOS E PERDAS FINANCEIRAS	113.951,57	119.448,67	707 - GANHOS NA ALIEN. APLIC. TESOURARIA		
RESULTADOS FINANCEIROS	-437.784,29	-582.706,68	708 - OUTROS PROUV. E GANHOS FINANCEIROS	22.741,94	19.518,84
Total	91.502,62	88.728,77	Total	91.502,62	88.728,77

AA

A

Órgão Executivo
 em 8 de Abril de 2010
[Assinatura]

Carla Guarnieri

[Assinatura]

RL

[Assinatura]

Órgão Deliberativo
 em 23 de Abril de 2010
[Assinatura]

Chafetz
[Assinatura]

8.2.32 – A Demonstração dos Resultados Extraordinários é apresentada no seguinte quadro:

IDENTIFICAÇÃO DE RESULTADOS EXTRAORDINÁRIOS

ANO 2010

ENTIDADE: M.S.

MUNICÍPIO DE GRADOLA

Janeiro - Dezembro

Pág. 1

CUSTOS E PERDAS	EXERCÍCIO		PROVEITOS E GANHOS	EXERCÍCIO	
	N	N - 1		N	N - 1
691 - TRANSFÊNCIAS DE CAPITAL CONCEDIDAS	243.030,60	170.646,89	791 - RESTITUIÇÃO DE IMPOSTOS		
692 - DÍVIDAS INCOBRÁVEIS			792 - RECUPERAÇÃO DE DÍVIDAS		
693 - PERDAS EM EXISTÊNCIAS	274,90	4.070,58	793 - GANHOS EM EXISTÊNCIA	3.672,07	5.015,11
694 - PERDAS EM IMOBILIZAÇÕES	193.775,61	196.449,79	794 - GANHOS IMOBILIZAÇÕES	642.044,99	712.674,86
695 - MULTAS E PENALIDADES	1.576,29	3.375,04	795 - BENEFÍCIOS PENAL. CONTRATUAIS	24.563,51	40.238,30
696 - AUMENTOS AMORTIZ. PROVISÕES			796 - REDUÇÕES AMORT. PROVISÕES	831,48	1.183,96
697 - CORREÇÕES REL. EXERC. ANTERIORES	15.161,06	1.244,69	797 - CORREÇÕES RELAT. EXERC. ANTERIORES	1.153,46	95.321,29
698 - OUTROS CUSTOS E PERDAS EXTRAORDINÁRIOS	15.833,87	712,64	798 - OUTROS PROV. GANHOS EXTRAORDINÁRIOS	660.720,09	574.634,89
RESULTADOS EXTRAORDINÁRIOS	863.333,27	1.052.568,78			
			Total	1.332.985,60	1.429.068,41
Total	1.332.985,60	1.429.068,41			

Órgão Executivo
 08 de Abril de 2010


Graça Buarque







Órgão Deliberativo
 27 de Abril 2010


Amílcar





8.3 – NOTAS SOBRE O PROCESSO ORÇAMENTAL E RESPECTIVA EXECUÇÃO




8.3.1 – MODIFICAÇÕES DO ORÇAMENTO



8.3.1.1 – Relativamente às Modificações ocorridas no Orçamento da Receita, apresenta-se Mapa em anexo.



8.3.1.2 – Relativamente às Modificações ocorridas no Orçamento da Despesa, apresenta-se Mapa em anexo.



ENTIDADE		DESCRIÇÃO AO ORÇAMENTO DA RECEITA			Página: 1	
MUNICÍPIO DE GRANÓLIA		TOTAL DE ALTERAÇÕES : 1	DC 880 CONTABILÍSTICO DE: 2019		2019/12/31	
		TOTAL DE REVISÕES : 1				
CLASSIFICAÇÃO ECONÓMICA		DETALHES DA RECEITA				
CÓDIGO	DESCRIÇÃO	RECEITAS SOCIAIS	MODIFICAÇÕES ORÇAMENTAIS		RECEITAS CORRENTES	OBSERVAÇÕES
			INSCRIÇÕES / RECURSOS	EXERCÍCIOS / ANULAÇÕES		
01	IMPOSTOS DIRECTOS	4.703.434,00			4.703.434,00	
0102	OUTROS	4.703.434,00			4.703.434,00	
010203	IMPOSTO MUNICIPAL SOBRE IMÓVEIS	2.309.747,00			2.309.747,00	
010203	IMPOSTO ÚNICO DE CIRCULAÇÃO	266.115,00			266.115,00	
010204	IMPOSTO MUNICIPAL SOBRE TRANSAÇÕES	1.894.394,00			1.894.394,00	
010205	DEPASSA	145.293,00			145.293,00	
010207	IMPOSTOS ANULADOS	78.105,00			78.105,00	
01020701	CONTRIBUIÇÃO AUTÁRGICA	93.351,00			93.351,00	
01020702	IMPOSTO MUNICIPAL DE BIRLA	44.754,00			44.754,00	
02	IMPOSTOS INDIRECTOS	12.383,00			12.383,00	
0202	OUTROS	12.383,00			12.383,00	
020204	IMPOSTOS INDIRECTOS ESPECÍFICOS DAS AUTARQUIAS LOCAIS	12.383,00			12.383,00	
02020401	Publicidade	12.023,00			12.023,00	
02020402	Outros	360,00			360,00	
02020403	Outros	360,00			360,00	
04	TAXAS, MULTAS E OUTRAS PENALIDADES	1.825.335,00			1.825.335,00	
0401	TAXAS	1.882.472,00			1.882.472,00	
040123	TAXAS ESPECÍFICAS DAS AUTARQUIAS LOCAIS	1.882.472,00			1.882.472,00	
04012301	Mercado e Feiras	2.461,00			2.461,00	
04012302	Loteamento e Obras	1.390.605,00			1.390.605,00	
04012303	Ocupação de Vias Públicas	11.231,00			11.231,00	
04012304	Taxa de Habitação	186.802,00			186.802,00	
04012310	Caça, uso e proveito de actos	588,00			588,00	
04012312	Taxa de Resíduos Sólidos	273.676,00			273.676,00	
04012399	Outros	16.088,00			16.088,00	
0401239902	Declaração Certificada Registo Cidadãos Comunitários	115,00			115,00	
0401239999	Outros	15.974,00			15.974,00	
0402	MULTAS E OUTRAS PENALIDADES:	62.863,00			62.863,00	
040201	JURAS DE HONRA	3.281,00			3.281,00	
040299	MULTAS E PENALIDADES DIVERSAS	39.602,00			39.602,00	
04029901	Multas	37.214,00			37.214,00	
04029902	Taxas de Pelares	2.388,00			2.388,00	
05	RENDIMENTOS DE PROPRIEDADE	66.783,00			66.783,00	
0502	JURAS - SOCIEDADES FINANCEIRAS	36.783,00			36.783,00	
050201	BANCOS E OUTRAS INSTITUIÇÕES FINANCEIRAS	36.783,00			36.783,00	
0507	DIVIDENDOS E PARTICIPAÇÕES NOS LUCROS DE SOCIEDADES E QUASE-SOCIEDADES NÃO FINANCEIRAS	30.000,00			30.000,00	
050702	Empresas Públicas municipais e intermunicipais	30.000,00			30.000,00	
06	TRANSFERÊNCIAS CORRENTES	6.838.903,00			6.838.903,00	
0601	SOCIEDADES E QUASE-SOCIEDADES NÃO FINANCEIRAS	862.500,00			862.500,00	
060102	PRIVADAS	862.500,00			862.500,00	
0603	ADMINISTRAÇÃO CENTRAL	5.873.606,00			5.873.606,00	
060301	ESTADO	5.870.037,00			5.870.037,00	
06030101	Fundo de Equilíbrio Financeiro	4.202.177,00			4.202.177,00	
06030102	Fundo Social Municipal	240.686,00			240.686,00	
06030103	Participação variável no IRS	290.529,00			290.529,00	
06030199	Outros	1.136.645,00			1.136.645,00	
0603019901	Ministério da Educação	449.838,00			449.838,00	
0603019999	Outros	686.807,00			686.807,00	
060304	ESTADO - PARTICIPAÇÃO COMUNITÁRIA EM PROJECTOS CO-FINANCIADOS	3.569,00			3.569,00	
06030402	FEDES	3.569,00			3.569,00	
0605	ADMINISTRAÇÃO LOCAL	38.500,00			38.500,00	
060501	CONTINENTE	38.500,00			38.500,00	
0608	FAMÍLIAS	64.287,00			64.287,00	
060801	FAMÍLIAS	64.287,00			64.287,00	
06080102	Outros - Particulares	64.287,00			64.287,00	
07	VENDA DE BENS E SERVIÇOS CORRENTES	2.004.901,00			2.004.901,00	
0701	VENDA DE BENS	714.887,00			714.887,00	
070111	PRODUTOS ACABADOS E INTERMÉDIOS	694.739,00			694.739,00	
07011101	Água	670.532,00			670.532,00	
07011103	Outros Produtos Acabados e Intermédios	24.207,00			24.207,00	
070199	OUTROS	20.128,00			20.128,00	
0702	SERVIÇOS	320.668,00			320.668,00	
070208	SERVIÇOS SOCIAIS, RECREATIVOS, CULTURAIS E DESPORTO	16.100,00			16.100,00	
070209	SERVIÇOS ESPECÍFICOS DAS AUTARQUIAS	304.518,00			304.518,00	
07020902	Resíduos Sólidos	4.811,00			4.811,00	
07020904	Trabalhos por Conta de Particulares	95.215,00			95.215,00	
07020905	Cemitérios	10.757,00			10.757,00	
07020906	Mercados e Feiras	191.999,00			191.999,00	
07020913	Publicidade	1.500,00			1.500,00	
07020999	Outros	236,00			236,00	

ENTIDADE		NOTIFICAÇÃO DE INQUÉRITO DA RECEITA			Página: 7
MUNICÍPIO DE GRANDELA		TOTAL DE ALTERAÇÕES : 1	DO ANO CONTABILÍSTICO DE: 2009		ATÉ À DATA : 2009/12/31
CLASSIFICAÇÃO ECONÓMICA		DOTAÇÕES DA RECEITA			ALTERAÇÕES
CÓDIGO	DESCRIÇÃO	PREVISÕES INICIAIS	MODIFICAÇÕES ORÇAMENTAIS		
			INSCRIÇÕES / RESERVAS	DESCRIÇÕES / ANULAÇÕES	
070299	OUTROS	50,00			50,00
07029901	Encargos de Cobrança de Receitas - Taxa Cidades Comunitárias	50,00			50,00
0703	RENDAS	969.366,00			969.366,00
070301	HABITAÇÕES	113.423,00			113.423,00
070399	OUTRAS	855.943,00			855.943,00
08	OUTRAS RECEITAS CORRENTES	421.473,00			421.473,00
0801	OUTRAS	421.473,00			421.473,00
080199	OUTRAS	421.473,00			421.473,00
08019901	Indemnizações por deterioração, roubo e extravio de bens patrimoniais	1.500,00			1.500,00
08019902	Indemnizações de estragos provocados por outrém em viaturas ou outros equipamentos	1.500,00			1.500,00
08019999	Diversas	418.473,00			418.473,00
0801999910	Outras	418.473,00			418.473,00
09	VENDAS DE BENS DE INVESTIMENTO	776.330,00			776.330,00
0901	TERRENOS	459.220,00			459.220,00
090106	ADMINISTRAÇÃO PÚBLICA- ADMINISTRAÇÃO LOCAL- CONTINENTE	459.220,00			459.220,00
0902	HABITAÇÕES	115.518,00			115.518,00
090206	ADMINISTRAÇÃO PÚBLICA- ADMINISTRAÇÃO LOCAL- CONTINENTE	115.518,00			115.518,00
0903	EDIFÍCIOS	189.592,00			189.592,00
090306	ADMINISTRAÇÃO PÚBLICA- ADMINISTRAÇÃO LOCAL- CONTINENTE	189.592,00			189.592,00
0904	OUTROS BENS DE INVESTIMENTO	12.000,00			12.000,00
090401	SOCIEDADES E QUASI-SOCIEDADES NÃO FINANCEIRA	12.000,00			12.000,00
09040101	Equipamento de Transporte	7.000,00			7.000,00
09040102	Maquinaria e Equipamento	5.000,00			5.000,00
10	TRANSFERÊNCIAS DE CAPITAL	6.341.860,00			6.341.860,00
1001	SOCIEDADES E QUASI-SOCIEDADES NÃO FINANCEIRAS	375.548,00			375.548,00
100101	PÚBLICAS	112.270,00			112.270,00
10010101	Empresas Públicas	112.270,00			112.270,00
100102	PRIVADAS	263.278,00			263.278,00
1003	ADMINISTRAÇÃO CENTRAL	5.966.312,00			5.966.312,00
100301	ESTADO	2.377.893,00			2.377.893,00
10030101	Fundo de Equilíbrio Financeiro	2.262.711,00			2.262.711,00
10030104	Cooperação Técnica e Financeira	115.182,00			115.182,00
100307	ESTADO- PARTICIPAÇÃO COMUNITÁRIA EM PROJECTOS CO-FINANCIADOS	3.588.419,00			3.588.419,00
10030701	FEDER	3.584.850,00			3.584.850,00
10030703	FEDGA	23.569,00			23.569,00
12	PASSIVOS FINANCEIROS	115.870,00	1.500.000,00		1.615.870,00
1206	EMPRÉSTIMOS A MÉDIO E LONGO PRAZOS	115.870,00	1.500.000,00		1.615.870,00
120606	ADMINISTRAÇÃO PÚBLICA- ADMINISTRAÇÃO LOCAL- CONTINENTE	115.870,00	1.500.000,00		1.615.870,00
16	SALDO DA GÉNERIA ANTERIOR		2.709.849,07		2.709.849,07
1601	SALDO ORÇAMENTAL		2.709.849,07		2.709.849,07
160101	NA POSSE DO SERVIÇO		2.709.849,07		2.709.849,07
TOTAL ...		23.207.492,00	4.209.849,07		27.417.341,07

O PRESIDENTE DO ORÇÃO EXECUTIVO

em 8 de Abril de 2010

[Assinatura]

[Assinatura]

[Assinatura]

[Assinatura]

[Assinatura]

ORÇÃO EXECUTIVO

em 23 de Abril 2010

[Assinatura]

[Assinatura]

MUNICÍPIO DE BRASÍLIA

TOTAL DE ALTERAÇÕES : 10
TOTAL DE REVISÕES : 1

DO ANO CONTABILÍSTICO DE 2009

ATÉ À DATA : 2009/12/31

CS

IDENTIFICAÇÃO DAS FUNÇÕES		DESPESA			
CLASSIFICAÇÃO ORÇAMENTAL ECONÔMICA	DESCRIÇÃO	SITUAÇÃO INICIAL	MODIFICAÇÕES ORÇAMENTAIS		SITUAÇÃO CORRETIVA
			INSCRIÇÕES / REFERÊNCIAS	EXCLUSÕES / ANULAÇÕES	
01	ADMINISTRAÇÃO GERAL (CÓDIGO)				
0102	CLASSES PRÁTICAS				
0102	01				
0102	0101				
0102	010108	8.200,00		3.700,07	4.499,93
0102	0103				
0102	010302	300,00		300,00	
0103	CÓDIGO MUNICIPAL				
0103	DESPESAS COM O PESSOAL				
0103	0101				
0103	010101				
0103	010101	112.700,00	5.330,44		118.030,44
0103	010104				
0103	01010401				
0103	01010402	694.500,00	39.931,21		734.431,21
0103	01010403				
0103	01010403	1.280.000,00	13.832,55	23.070,53	1.072.454,92
0103	010107	130.000,00	95.000,00	8.969,10	216.131,90
0103	010109	158.000,00		21.492,31	179.492,31
0103	010111				
0103	01011101				
0103	01011101	34.000,00	2.586,44	470,39	36.116,65
0103	010113				
0103	01011301				
0103	0101130101				
0103	0101130101	41.000,00		3.698,29	44.698,29
0103	01011302				
0103	01011302	140.800,00	8.064,00	17.037,71	155.846,29
0103	01011303	4.000,00	360,00	145,51	4.315,49
0103	010114				
0103	01011401				
0103	0101140101				
0103	0101140101	82.800,00	4.000,00	24.490,47	103.290,47
0103	01011402				
0103	01011402	250.000,00		39.832,62	289.832,62
0103	010115	11.200,00	1.188,64	5.462,94	17.851,58
0103	0102				
0103	010201	64.000,00	7.098,31		71.098,31
0103	010204	22.000,00	3.408,14		25.408,14
0103	010205	1.000,00	913,63		1.913,63
0103	010209	8.850,00	1.120,00	119,24	10.089,24
0103	010210	2.700,00	730,00	96,06	3.526,06
0103	010211	3.400,00	400,00	115,90	3.915,90
0103	010213	350,00		350,00	
0103	010214	4.300,00		41,78	4.341,78
0103	0103				
0103	010301	190.000,00	80.000,00	1.500,00	271.500,00
0103	010302	8.000,00	14.235,00	10.605,60	32.840,60
0103	010303	6.500,00	1.797,37		8.297,37
0103	010304	9.000,00	6.500,00	1.500,00	14.000,00
0103	010305				
0103	01030501	740.000,00	157.446,97		897.446,97
0103	01030503	1.000,00			1.000,00
0103	010306	48.500,00	55.784,39		104.284,39
0103	02				
0103	0201				
0103	020101	1.200,00			1.200,00
0103	020102				
0103	02010201	300,00	2.400,00		2.700,00
0103	02010202	1.500,00	1.700,00		3.200,00
0103	02010203	300,00	400,00		700,00
0103	020104	21.200,00	16.000,00		37.200,00
0103	020107	3.300,00	6.000,00		9.300,00
0103	020108	23.171,00	52.000,00	219,32	75.390,32
0103	020115	17.500,00		66,00	17.566,00
0103	020118	25.500,00	500,00	23.547,00	49.547,00
0103	020120	650,00	300,00	150,00	1.100,00
0103	020121	49.000,00	64.144,44		113.144,44
0103	0202				
0103	020201	650.000,00	726.792,07	632.889,68	1.419.681,75
0103	020202	130.000,00	21.140,11	16.910,00	167.050,11
0103	020203	1.000,00		392,00	1.392,00
0103	020209	215.000,00	26.000,00	69.000,00	290.000,00
0103	020210	15.000,00	20.208,00	3.000,00	38.208,00
0103	020212	97.500,00	12.000,00		109.500,00
0103	020213	1.200,00	17.000,00	10.000,00	28.200,00

ENTIDADE		MODIFICAÇÕES AO ORÇAMENTO DA DESPESA				Página: 2	
MUNICÍPIO DE GRÁNDOLA		TOTAL DE ALTERAÇÕES : 10	30º ANO CONTABILÍSTICO DE 2009		ATÉ À DATA : 2009/12/31		
TÍTULO DE REVISÕES : 1							
INSTITUIÇÃO DAS RUBRICAS		DESPESA				O R E	
CLASSIFICAÇÃO ORÇAMENTAL	ECONÓMICA	DESCRIÇÃO	DOTAÇÕES INICIAIS	MODIFICAÇÕES ORÇAMENTAIS			DOTAÇÕES CORRIGIDAS
				INSCRIÇÕES / REPOSIÇÕES	DESCRIÇÕES / ANULAÇÕES		
0103	000214	ESTUDOS, PERCERRES, PROJETOS E CONSULTADORIA	68.500,00	58.500,00	12.689,99	104.850,14	
0103	000219	FUNDAÇÃO	18.500,00	3.000,00		25.500,00	
0103	000214	SEMINÁRIOS, EXPOSIÇÕES E SIMILARES	200,00		200,00		
0103	000217	PUBLICIDADE	80.450,00	49.282,00	3.024,00	124.756,00	
0103	000218	VIGILÂNCIA E SEGURANÇA	7.800,00	800,00	2.000,00	8.400,00	
0103	000216	ASSISTÊNCIA TÉCNICA	40.500,00	22.500,00	10.000,00	52.500,00	
0103	000220	OUTROS TRABALHOS ESPECIALIZADOS	50.200,00	11.800,00	46.471,60	17.209,40	
0103	000222	SERVIÇOS DE SAÚDE	21.000,00		21.000,00		
0103	000224	ENCARGOS DE COBRANÇA DE RECEITAS	130.000,00	100.000,00		240.000,00	
0103	000225	OUTROS SERVIÇOS	624.450,00	299.821,00	30.533,00	802.737,72	
0103	03	JUNCO E OUTROS ENCARGOS					
0103	0301	JUNCO DA DÍVIDA PÚBLICA					
0103	030103	SOCIEDADES FINANCEIRAS- BANCOS E OUTRAS INSTITUIÇÕES FINANCEIRAS					
0103	03010302	INVESTIMENTOS DE MÉDIO E LONGO PRAZO	446.710,00		30.000,00	396.170,00	
0103	0302	OUTROS ENCARGOS CORRENTES DA DÍVIDA PÚBLICA					
0103	030201	DESPESAS DIVERSAS	300,00			300,00	
0103	0303	JUNCO DE LOCAÇÃO FINANCEIRA					
0103	030305	MATERIAL DE TRANSPORTE	14.000,00		20.000,00	12.000,00	
0103	030307	MOBILIDADE E EQUIPAMENTO	800,00			800,00	
0103	0305	OUTROS JUNCO					
0103	030501	OUTROS	10.000,00		8.000,00	7.000,00	
0103	0306	OUTROS ENCARGOS FINANCEIROS					
0103	030601	OUTROS ENCARGOS FINANCEIROS	1.000,00			1.000,00	
0103	04	TRANSFERÊNCIAS CORRENTES					
0103	0401	SOCIEDADES E QUASE-SOCIEDADES NÃO FINANCEIRAS					
0103	040102	PRIVADAS	1.500,00		1.500,00		
0103	0405	ADMINISTRAÇÃO LOCAL					
0103	040501	CONTINENTE					
0103	04050101	Freguesia de Azinheira de Barros	132.225,00	770,00		132.995,00	
0103	04050102	Freguesia do Carvalho	66.625,00	11.900,00		78.525,00	
0103	04050103	Freguesia de Grândola	48.687,00			48.687,00	
0103	04050104	Freguesia de Melides	126.075,00	46.479,44		172.554,44	
0103	04050105	Freguesia de Santa Margarida da Serra	18.450,00			18.450,00	
0103	04050107	Assembleia Distrital de Setúbal	20.200,00	5.000,00	5.000,00	20.200,00	
0103	04050108	Associação de Municípios do Distrito de Beja	8.350,00			8.350,00	
0103	04050109	Associação de Municípios do litoral Alentejano	128.500,00	18.000,00	10.000,00	136.500,00	
0103	04050110	Associação de Municípios do Distrito de Setúbal	3.000,00	250,00		3.250,00	
0103	04050112	Associação Nacional de Municípios Portugueses	7.000,00			7.000,00	
0103	04050159	Outras	55.000,00	15.000,00		70.000,00	
0103	0407	INSTITUIÇÕES SEM FINS LUCRATIVOS					
0103	040701	INSTITUIÇÕES SEM FINS LUCRATIVOS					
0103	04070104	INSTITUIÇÕES SEM FINS LUCRATIVOS- OUTRAS	391.250,00	76.250,00	19.738,01	447.761,99	
0103	0409	RESTO DO MUNDO					
0103	040901	RESTO DO MUNDO- UNIÃO EUROPEIA- INSTITUIÇÕES	1.500,00		1.500,00		
0103	05	SUBSÍDIOS					
0103	0508	FAMÍLIAS					
0103	050803	OUTRAS	1.000,00	8.000,00		10.000,00	
0103	06	OUTRAS DESPESAS CORRENTES					
0103	0602	DIVERSAS					
0103	060203	OUTRAS					
0103	06020301	Restituições	10.000,00	2.936,00		12.936,00	
0103	06020302	Indemnizações a terceiros	90.000,00		39.823,39	10.174,41	
0103	06020399	Outras	300.000,00	310.522,82		610.522,82	
0103	07	ADQUIÇÃO DE BENS DE CAPITAL					
0103	0701	INVESTIMENTOS					
0103	070101	TERRENOS	450.000,00	450.000,00	762.714,20	237.295,80	
0103	070102	IMUNIDADES					
0103	07010203	Reparação e Beneficiação	2.300,00			2.300,00	
0103	070103	EDIFÍCIOS					
0103	07010301	INSTALAÇÕES DE SERVIÇOS	270.000,00	447.075,00		722.075,00	
0103	07010399	OUTROS		30.000,00		30.000,00	
0103	070106	MATERIAL DE TRANSPORTES					
0103	07010602	EQUIPAMENTO DE TRANSPORTE	10.000,00	335.000,00	74.591,34	270.408,66	
0103	070107	EQUIPAMENTO DE INFORMÁTICA	155.000,00	11.000,00		166.000,00	
0103	070108	SOFTWARE INFORMÁTICO	121.000,00	5.000,00	1.000,00	125.000,00	
0103	070109	EQUIPAMENTO ADMINISTRATIVO	66.000,00	10.450,00	12.500,00	63.950,00	
0103	070110	EQUIPAMENTO BÁSICO	12.000,00	40.000,00	5.000,00	47.000,00	
0103	070111	FERRAMENTAS E UTENSÍLIOS	3.500,00	2.000,00		5.500,00	
0103	070115	OUTROS INVESTIMENTOS	149.280,00	190.000,00		339.280,00	
0103	0702	LOCAÇÃO FINANCEIRA					
0103	070201	MATERIAL DE TRANSPORTE- LOCAÇÃO FINANCEIRA	180.000,00		50.000,00	120.000,00	

MUNICÍPIO DE BRASOLA

TOTAL DE ALTERAÇÕES : 13
TOTAL DE REVISÕES : 1

DO ANO CONTABILÍSTICO DE 2009

ATÉ À DATA : 2009/12/31

66

IDENTIFICAÇÃO DAS RUBRICAS			DESPESA			
CLASSIFICAÇÃO ORÇAMENTAL E ECONÓMICA			DOTAÇÕES INICIAIS	MODIFICAÇÕES ORÇAMENTAIS		DOTAÇÕES CORRIGIDAS
				INCRÉSCIMOS / RESTOROS	DECRÉSCIMOS / ANULAÇÕES	
ORÇAMENTAL	ECONÓMICA	DESCRIÇÃO				
0103	070203	MAQUINARIA E EQUIPAMENTO- LOCAÇÃO FINANCEIRA	7.588,00	3.500,00		10.088,00
0103	08	TRANSFERÊNCIAS DE CAPITAL				
0103	0901	SOCIEDADES E QUOTAS-SOCIEDADES NÃO FINANCEIRAS PÚBLICAS				
0103	090101	Empresas Públicas Municipais e Intermunicipais	54.300,00		12.000,00	42.300,00
0103	090102	Outras	8.500,00	43.802,00		52.302,00
0103	0905	ADMINISTRAÇÃO LOCAL				
0103	090501	CONTINENTE	75.000,00	137.000,00		212.000,00
0103	10	PASSIVOS FINANCEIROS				
0103	1006	EMPRÉSTIMOS A MÉDIO E LONGO PRAZO				
0103	100603	SOCIEDADES FINANCEIRAS- BANCOS E OUTRAS INSTITUIÇÕES FINANCEIRAS	634.000,00	47.000,00		681.000,00
0104		ADMINISTRAÇÃO MUNICIPAL				
0104	01	DESPESAS COM O PESSOAL				
0104	0102	ABONOS VARIÁVEIS OU EVENTUAIS				
0104	010204	AJUDAS DE CUSTO	3.000,00	2.100,00		5.100,00
0104	010214	OUTROS ABONOS EM NUMERÁRIO DE ESPÉCIE	10.000,00	8.100,00		18.100,00
02		ADMINISTRAÇÃO E FINANÇAS				
0201		DIVISÃO DE RECURSOS HUMANOS E ADMINISTRAÇÃO GERAL				
0201	01	DESPESAS COM O PESSOAL				
0201	0101	REMUNERAÇÕES CERTAS E PERMANENTES				
0201	010104	PESSOAL DOS QUADROS- REGIME DO CONTRATO INDIVIDUAL DO TRABALHO				
0201	01010401	TRANSITADO DE ANTERIOR NOMEAÇÃO DEFINITIVA	264.500,00	11.021,82		275.521,82
0201	01010402	CONTRATO POR TEMPO INDETERMINADO	11.100,00		11.100,00	22.621,82
0201	010107	PESSOAL EM REGIME DE TAREFA OU AVENÇA	3.000,00		850,00	2.150,00
0201	010111	REPRESENTAÇÃO				
0201	01011199	Outros	2.300,00	50,00	12,40	2.337,60
0201	010113	SUBSÍDIO DE REFECÇÃO				
0201	01011301	SUBSÍDIO DE REFECÇÃO - PESSOAL DOS QUADROS				
0201	0101130101	TRANSITADO DE ANTERIOR NOMEAÇÃO DEFINITIVA	18.200,00	868,54		19.068,54
0201	0101130102	CONTRATO POR TEMPO INDETERMINADO	1.100,00			1.100,00
0201	010114	SUBSÍDIOS DE FÉRIAS E NATAL				
0201	01011401	SUBSÍDIOS DE FÉRIAS E NATAL - PESSOAL DO QUADRO				
0201	0101140101	TRANSITADO DE ANTERIOR NOMEAÇÃO DEFINITIVA	44.000,00		1.497,81	42.502,19
0201	0101140102	CONTRATO POR TEMPO INDETERMINADO	2.000,00		2.000,00	4.502,19
0201	010115	REMUNERAÇÕES POR DOENÇA E MATERNIDADE / PATERNIDADE	19.500,00		8.374,94	11.125,06
0201	0102	ABONOS VARIÁVEIS OU EVENTUAIS				
0201	010202	HORAS EXTRAORDINÁRIAS	4.000,00	354,69	266,59	4.088,10
0201	010204	AJUDAS DE CUSTO	250,00			250,00
0201	0103	SEGURANÇA SOCIAL				
0201	010302	OUTROS ENCARGOS COM A SAÚDE - REEMBOLSOS	7.300,00		1.137,57	6.162,43
0201	010303	SUBSÍDIO FAMILIAR A CRIANÇAS E JOVENS	2.300,00	253,75		2.553,75
0201	02	ADQUIÇÃO DE BENS E SERVIÇOS				
0201	0201	ADQUIÇÃO DE BENS				
0201	020107	VESTUÁRIO E ARTIGOS PESSOAIS	7.400,00			7.400,00
0201	020108	MATERIAL DE ESCRITÓRIO	400,00	200,00		600,00
0201	020121	OUTROS BENS	1.500,00	1.000,00		2.500,00
0201	0202	ADQUIÇÃO DE SERVIÇOS				
0201	020210	FORMAÇÃO	100,00		100,00	
0202		DIVISÃO FINANCEIRA				
0202	01	DESPESAS COM O PESSOAL				
0202	0101	REMUNERAÇÕES CERTAS E PERMANENTES				
0202	010104	PESSOAL DOS QUADROS- REGIME DO CONTRATO INDIVIDUAL DO TRABALHO				
0202	01010401	TRANSITADO DE ANTERIOR NOMEAÇÃO DEFINITIVA	222.000,00	18.619,03	1.934,08	242.553,11
0202	010107	PESSOAL EM REGIME DE TAREFA OU AVENÇA	15.000,00		651,00	16.651,00
0202	010111	REPRESENTAÇÃO				
0202	01011199	Outros	2.272,00	70,00	4,40	2.337,60
0202	010113	SUBSÍDIO DE REFECÇÃO				
0202	01011301	SUBSÍDIO DE REFECÇÃO - PESSOAL DOS QUADROS				
0202	0101130101	TRANSITADO DE ANTERIOR NOMEAÇÃO DEFINITIVA	15.500,00	1.461,00	363,73	16.997,27
0202	010114	SUBSÍDIOS DE FÉRIAS E NATAL				
0202	01011401	SUBSÍDIOS DE FÉRIAS E NATAL - PESSOAL DO QUADRO				
0202	0101140101	TRANSITADO DE ANTERIOR NOMEAÇÃO DEFINITIVA	37.000,00		15.751,91	21.248,09
0202	010115	REMUNERAÇÕES POR DOENÇA E MATERNIDADE / PATERNIDADE	4.000,00	1.609,65	1.200,00	4.409,65
0202	0102	ABONOS VARIÁVEIS OU EVENTUAIS				
0202	010202	HORAS EXTRAORDINÁRIAS	300,00			300,00
0202	010204	AJUDAS DE CUSTO	350,00			350,00
0202	010205	ABONO PARA FALHAS	3.000,00	30,00	4,66	3.025,34
0202	0103	SEGURANÇA SOCIAL				
0202	010302	OUTROS ENCARGOS COM A SAÚDE - REEMBOLSOS	3.600,00	491,50		4.091,50
0202	010303	SUBSÍDIO FAMILIAR A CRIANÇAS E JOVENS	4.000,00	300,00	173,87	4.126,77
0202	02	ADQUIÇÃO DE BENS E SERVIÇOS				

ENTIDADE		MODIFICAÇÕES AO ORÇAMENTO DA DESPESA		Página: 8		
MUNICÍPIO DE SERRAOLA		TOTAL DE ALTERAÇÕES : 12	DO ANO CONTABILÍSTICO DE : 2009	ATÉ A DATA : 2009/12/31		
TOTAL DE REVERSES : 1						
IDENTIFICAÇÃO DOS RUBRICAS			DESPESA			
CLASSIFICAÇÃO ORÇAMENTAL	ECONOMICA	DESCRIÇÃO	DOTAÇÕES INICIAIS	MODIFICAÇÕES ORÇAMENTAIS		DOTAÇÕES CORRIGIDAS
				INSCRIÇÕES / REPOSIÇÕES	DESCRIÇÕES / ANULAÇÕES	
0202	0201	ADQUIÇÃO DE BENS				
0202	020102	COMESTÍVEIS E LÍQUIDOS				
0202	02010201	Café/leite	100,00	600,00	205,03	694,97
0202	02010202	Óleo	100,00	400,00		500,00
0202	020108	MATERIAL DE ESCRITÓRIO	9.500,00		2.500,00	6.500,00
0202	020115	PRENTO, CONSERVAÇÕES E OBRAS	30,00	300,00		330,00
0202	020121	OUTROS BENS	1.500,00	500,00		2.000,00
0202	0202	ADQUIÇÃO DE SERVIÇOS				
0202	020209	COMUNICAÇÕES	100,00	300,00		400,00
0202	020219	DELOCAÇÕES E ESTADAS	100,00	300,00		400,00
0202	020225	OUTROS SERVIÇOS	7.400,00			7.400,00
03		RECURSOS HUMANOS				
0301		DIVISÃO DE PLANEJAMENTO E RECURSOS HUMANOS				
0301	01	DESPESAS COM O PESSOAL				
0301	0101	REMUNERAÇÕES FIXAS E VARIÁVEIS				
0301	010104	PESSOAL DO QUADRO- REGIME DO CONTRATO INDIVIDUAL DO TRABALHO				
0301	01010401	TRANSITADO DE ANTERIOR NOMEAÇÃO DEFINITIVA	182.500,00	15.832,02	2.400,00	199.732,02
0301	01010402	CONTRATO POR TEMPO INDETERMINADO		69.700,00	69.700,00	
0301	010111	REPRESENTAÇÃO				
0301	01011199	Outros	2.300,00	38,54		2.338,54
0301	010113	SUBSÍDIO DE SERVIÇO				
0301	01011301	SUBSÍDIO DE SERVIÇO - PESSOAL DO QUADRO				
0301	0101130101	TRANSITADO DE ANTERIOR NOMEAÇÃO DEFINITIVA	9.500,00	1.000,00	143,60	10.543,60
0301	0101130102	CONTRATO POR TEMPO INDETERMINADO		6.900,00	6.900,00	
0301	010114	SUBSÍDIO DE FÉRIAS E NATAL				
0301	01011401	SUBSÍDIO DE FÉRIAS E NATAL - PESSOAL DO QUADRO				
0301	0101140101	TRANSITADO DE ANTERIOR NOMEAÇÃO DEFINITIVA	20.500,00	4.114,40	18.124,40	16.489,99
0301	0101140102	CONTRATO POR TEMPO INDETERMINADO		21.600,00	21.600,00	
0301	010115	REMUNERAÇÕES POR DOENÇA E MATERNIDADE / PATERNIDADE	3.000,00			3.000,00
0301	0102	ADONOS VARIÁVEIS OU EVENTUAIS				
0301	010202	HORAS EXTRAORDINÁRIAS	200,00	574,94		774,94
0301	010204	AJUDAS DE CUSTO	500,00			500,00
0301	010213	OUTROS SUPLEMENTOS E PRÊMIOS	200,00			200,00
0301	0103	SEGURANÇA SOCIAL				
0301	010302	OUTROS ENCARGOS COM A SAÚDE - REEMBOLSOS	1.000,00	191,38		1.191,38
0301	010303	SUBSÍDIO FAMILIAR A CRIANÇAS E JOVENS	600,00	50,00	17,48	677,48
0301	02	ADQUIÇÃO DE BENS E SERVIÇOS				
0301	0202	ADQUIÇÃO DE SERVIÇOS				
0301	020225	OUTROS SERVIÇOS	1.800,00			1.800,00
0301	07	ADQUIÇÃO DE BENS DE CAPITAL				
0301	0701	INVESTIMENTOS				
0301	070109	EQUIPAMENTO ADMINISTRATIVO	7.500,00			7.500,00
0301	070115	OUTROS INVESTIMENTOS	722.000,00		460.000,00	262.000,00
04		OBRAS, AMBIENTE E SERVIÇOS URBANOS				
0401		DIVISÃO OBRAS MUNICIPAIS TRANSPORTES E OFICINAS				
0401	01	DESPESAS COM O PESSOAL				
0401	0101	REMUNERAÇÕES FIXAS E VARIÁVEIS				
0401	010104	PESSOAL DO QUADRO- REGIME DO CONTRATO INDIVIDUAL DO TRABALHO				
0401	01010401	TRANSITADO DE ANTERIOR NOMEAÇÃO DEFINITIVA	477.200,00	25.623,94	8.227,18	510.651,12
0401	01010402	CONTRATO POR TEMPO INDETERMINADO	73.500,00		62.142,95	11.357,95
0401	010109	PESSOAL EM QUALQUER OUTRA SITUAÇÃO		2.600,00	87,20	2.687,20
0401	010111	REPRESENTAÇÃO				
0401	01011199	Outros	2.300,00	40,90	3,40	2.344,30
0401	010113	SUBSÍDIO DE SERVIÇO				
0401	01011301	SUBSÍDIO DE SERVIÇO - PESSOAL DO QUADRO				
0401	0101130101	TRANSITADO DE ANTERIOR NOMEAÇÃO DEFINITIVA	42.800,00	3.797,86	624,86	47.222,72
0401	0101130102	CONTRATO POR TEMPO INDETERMINADO	14.100,00		12.182,77	2.917,23
0401	010114	SUBSÍDIO DE FÉRIAS E NATAL				
0401	01011401	SUBSÍDIO DE FÉRIAS E NATAL - PESSOAL DO QUADRO				
0401	0101140101	TRANSITADO DE ANTERIOR NOMEAÇÃO DEFINITIVA	79.500,00		3.049,04	82.549,04
0401	0101140102	CONTRATO POR TEMPO INDETERMINADO	12.300,00		9.967,03	2.332,97
0401	010115	REMUNERAÇÕES POR DOENÇA E MATERNIDADE / PATERNIDADE	11.200,00	1.760,78	6.000,00	6.959,78
0401	0102	ADONOS VARIÁVEIS OU EVENTUAIS				
0401	010202	HORAS EXTRAORDINÁRIAS	95.000,00		5.217,27	100.217,27
0401	010204	AJUDAS DE CUSTO	26.618,00	1.553,69		28.171,69
0401	010209	SUBSÍDIO DE PREVENÇÃO	12.300,00	597,25		12.897,25
0401	010210	SUBSÍDIO DE TRABALHO NOCTURNO	1.100,00	25,00	11,07	1.136,07
0401	0103	SEGURANÇA SOCIAL				
0401	010302	OUTROS ENCARGOS COM A SAÚDE - REEMBOLSOS	6.500,00	245,77		6.745,77
0401	010303	SUBSÍDIO FAMILIAR A CRIANÇAS E JOVENS	10.500,00	1.200,00		11.700,00
0401	02	ADQUIÇÃO DE BENS E SERVIÇOS				

ENTIDADE		MODIFICAÇÕES AO ORÇAMENTO DA DESPESA				Página: 3
MUNICÍPIO DE BRASÍLIA		TOTAL DE ALTERAÇÕES : 10	DO ANO CONTABILÍSTICO DE 2009		ATÉ À DATA : 2009/12/31	ab
TOTAL DE REVISÕES : 3						
IDENTIFICAÇÃO DAS RUBRICAS		DESPESA				O B S
		SITUAÇÃO INICIAIS	MODIFICAÇÕES ORÇAMENTARIAS		SITUAÇÃO CORRIGIDAS	
CLASSIFICAÇÃO estadística econômica	Descrição		INSCRIÇÕES / RESTRICÇÕES	DESCRIÇÕES / ANULAÇÕES		
0401	0001	AGSIÇÃO DE BENS				
0401	000100	CONCRETÍVEIS E UNIFORMES				
0401	00010001	Gasolina	2.100,00			2.100,00
0401	00010002	Gasões	290.000,00	14.700,00	8.540,27	290.159,73
0401	00010009	Outros	4.500,00			4.500,00
0401	020104	LIMPEZA E HIGIENE	2.000,00		1.000,00	2.000,00
0401	020108	MATERIAL DE ESCRITÓRIO	300,00	300,00		450,00
0401	000101	OUTROS BENS	130.000,00			130.000,00
0401	0202	AGSIÇÃO DE SERVIÇOS				
0401	020202	LIMPEZA E HIGIENE	35.000,00	3.000,00	6.934,80	31.065,20
0401	020203	CONSERVAÇÃO DE BENS	35.000,00	20.000,00		121.000,00
0401	020213	DELOCAÇÕES E ESTADOS	600,00	600,00	300,00	700,00
0401	020225	OUTROS SERVIÇOS	4.700,00	4.700,00		11.400,00
0401	07	AGSIÇÃO DE BENS DE CAPITAL				
0401	0701	INVESTIMENTOS				
0401	070102	RECONSTRUÇÕES				
0401	07010203	Reparação e Beneficiação	30.000,00		10.000,00	15.000,00
0401	070103	EDIFÍCIOS				
0401	07010301	INSTALAÇÕES DE SERVIÇOS	54.700,00	32.100,00		61.000,00
0401	07010304	CASEBES	10.000,00			10.000,00
0401	07010309	ESCOLAS	25.000,00			25.000,00
0401	070104	CONSTRUÇÕES DIVERSAS				
0401	07010401	Viadutos, Arruamentos e Obras Complementares	111.300,00	111.000,00	40.000,00	634.300,00
0401	07010402	Instalações Desportivas e Recreativas	82.300,00	5.004,34	4.394,00	82.970,34
0401	07010409	Outros	40.000,00	12.000,00	17.000,00	35.000,00
0401	070106	MATERIAL DE TRANSPORTES				
0401	07010602	EQUIPAMENTO DE TRANSPORTE	140.000,00			140.000,00
0401	070110	EQUIPAMENTO BÁSICO	3.000,00		2.000,00	
0401	070111	FERRAMENTAS E UTENSÍLIOS	12.000,00	10.000,00		27.000,00
0402	01	DIVISÃO DE ESTADOS, PROJETOS E EXERCÍCIOS				
0402	0101	DESPESAS COM O PESSOAL				
0402	010101	REMUNERAÇÕES CENIAS E PESSOAL				
0402	010104	PESSAL DOS QUADROS- REGIME DO CONTRATO INDIVIDUAL DO TRABALHO				
0402	01010401	TRANSITADO DE ANTERIOR NOMEAÇÃO DEFINITIVA	220.300,00		27.266,81	283.691,19
0402	01010402	CONTRATO POR TEMPO INDETERMINADO		16.500,00	16.500,00	
0402	010111	REPRESENTAÇÃO				
0402	01011199	Outros	2.300,00	40,00	2,40	2.337,60
0402	010113	SUBSÍDIO DE REFERENÇÃO				
0402	01011301	SUBSÍDIO DE REFERENÇÃO - PESSOAL DOS QUADROS				
0402	0101130101	TRANSITADO DE ANTERIOR NOMEAÇÃO DEFINITIVA	8.100,00	1.976,83	219,35	9.757,48
0402	0101130102	CONTRATO POR TEMPO INDETERMINADO		1.086,00	1.013,41	72,59
0402	010114	SUBSÍDIO DE FÉRIAS E NATAL				
0402	01011401	SUBSÍDIO DE FÉRIAS E NATAL - PESSOAL DO QUADRO				
0402	0101140101	TRANSITADO DE ANTERIOR NOMEAÇÃO DEFINITIVA	36.700,00	2.400,00	5.821,98	33.278,02
0402	0101140102	CONTRATO POR TEMPO INDETERMINADO		2.400,00	2.400,00	
0402	010115	REMUNERAÇÕES POR DOENÇA E MATERNIDADE / PATERNIDADE	7.961,00	709,43	1.000,00	7.670,43
0402	0102	ABONOS VALÁVEIS OU EVENTUAIS				
0402	010201	BONAS EXTRAORDINÁRIAS	100,00			100,00
0402	010204	AJUDA DE CUSTO	400,00			400,00
0402	0103	SEGURANÇA SOCIAL				
0402	010302	OUTROS ENCARGOS COM A SAÚDE - RESGOLBOS	5.000,00		682,59	4.317,41
0402	010303	SUBSÍDIO FAMILIAR A CRIANÇAS E JOVENS	4.000,00		19,75	3.980,25
0402	00	AGSIÇÃO DE BENS E SERVIÇOS				
0402	0001	AGSIÇÃO DE BENS				
0402	000108	MATERIAL DE ESCRITÓRIO	250,00		134,00	96,00
0402	0002	AGSIÇÃO DE SERVIÇOS				
0402	000225	OUTROS SERVIÇOS	3.300,00			3.300,00
0402	07	AGSIÇÃO DE BENS DE CAPITAL				
0402	0701	INVESTIMENTOS				
0402	070102	RECONSTRUÇÕES				
0402	07010201	Construção	120.000,00	60.000,00		180.000,00
0402	07010203	Reparação e Beneficiação				
0402	070103	EDIFÍCIOS				
0402	07010302	INSTALAÇÕES DESPORTIVAS E RECREATIVAS	109.800,00	272.000,00	24.952,00	356.848,00
0402	07010303	MERCADOS E INSTALAÇÕES DE FISCALIZAÇÃO SANITÁRIA	75.000,00		55.000,00	20.000,00
0402	07010305	ESCOLAS	1.444.561,00	178.921,00		1.623.482,00
0402	070104	CONSTRUÇÕES DIVERSAS				
0402	07010401	Viadutos, Arruamentos e Obras Complementares	392.730,00	1.673.750,00	125.000,00	1.941.480,00
0402	07010402	Esgotos	75.000,00	70.224,00		145.224,00
0402	07010411	Cemitérios	275.000,00	75.000,00	14.048,00	335.952,00
0402	07010499	Outros	1.102.800,00	502.412,00	302.985,00	1.301.917,00

MUNICÍPIO DE SERRAOLA

TOTAL DE ALTERAÇÕES : 13
TOTAL DE REVISÕES : 1

DO ANO CONTÁBILÍSTICO DE 2009

ATÉ À DATA : 2009/11/31

CAB

IDENTIFICAÇÃO DAS RUBRICAS			DESPESA				
CLASSIFICAÇÃO ORÇAMENTÁRIA ECONÔMICA			DESCRIÇÃO	DOTAÇÕES INICIAIS	MODIFICAÇÕES DEPARTEMENTAIS		DOTAÇÕES CORRETIVAS
					INSCRIÇÕES / EMPENHOS	DESCRIÇÕES / ANULAÇÕES	
0403	070109	EQUIPAMENTO ADMINISTRATIVO		18.000,00			18.000,00
0403		DIVISÃO DE SERVIÇOS GERAIS E AMBIENTE					
0403	21	DESPESAS COM O PESSOAL					
0403	0101	REEMBOLSOS CERTAS E PERMANENTES					
0403	010104	PESSOAL DOS QUADROS- REGIME DO CONTRATO INDIVIDUAL DO TRABALHO					
0403	01010401	TRANSITADO DE ANTERIOR NOMENCLATURA DEFINITIVA		127.800,00	15.851,81	2.882,27	581.888,74
0403	010111	REPRESENTAÇÃO					
0403	01011109	Outras		2.300,00	80,00	2,40	2.327,60
0403	010113	SUBSÍDIO DE RESERVAÇÃO					
0403	01011301	SUBSÍDIO DE RESERVAÇÃO - PESSOAL DOS QUADROS					
0403	0101130101	TRANSITADO DE ANTERIOR NOMENCLATURA DEFINITIVA		37.000,00		2.156,44	34.483,56
0403	010114	SUBSÍDIO DE FÉRIAS E NATAL					
0403	01011401	SUBSÍDIO DE FÉRIAS E NATAL - PESSOAL DOS QUADROS					
0403	0101140101	TRANSITADO DE ANTERIOR NOMENCLATURA DEFINITIVA		68.000,00		62.933,68	47.166,32
0403	010115	REMUNERAÇÕES POR DOENÇA E MATERNIDADE / PATERNIDADE		27.800,00		17.121,85	18.478,15
0403	0102	ALUGUÉIS VARIÁVEIS OU EVENTUAIS					
0403	010203	HORAS EXTRAORDINÁRIAS		95.000,00	5.402,23		100.402,23
0403	010204	AJUDAS DE CUSTO		19.800,00	789,34		20.589,34
0403	010205	ALUGUÉIS PARA FALSO		2.200,00	6,58		2.206,58
0403	010206	SOMÓDIO DE PREVENÇÃO		7.800,00	280,00	26,79	8.106,79
0403	010210	SUBSÍDIO DE TRABALHO NOTURNO		2.700,00	233,38		2.933,38
0403	010211	SOMÓDIO DE TURNO		7.500,00		582,40	6.417,60
0403	010213	OUTROS SUPLEMENTOS E PRÊMIOS		200,00			200,00
0403	0103	SEGURANÇA SOCIAL					
0403	010302	OUTROS ENCARGOS COM A SAÚDE - REEMBOLSOS		6.800,00		724,19	6.075,81
0403	010303	SUBSÍDIO ESCOLAR A CRIANÇAS E JOVENS		6.200,00	344,39		6.544,39
0403	02	AGUIÇÃO DE BENS E SERVIÇOS					
0403	0201	AGUIÇÃO DE BENS					
0403	020102	CONCRETIZAVEL E ADMNISTRATIVOS					
0403	02010201	Gasolina		1.500,00	200,00		1.700,00
0403	02010202	Taxi/Ônibus		200,00	200,00	238,00	258,00
0403	020104	LIMPEZA E ZELATEIRO		9.500,00			9.500,00
0403	020106	MATERIAIS DE ESCRITÓRIO		300,00	300,00		600,00
0403	020108	PRODUTOS QUÍMICOS E FARMACÊUTICOS		300,00	300,00		600,00
0403	020121	OUTROS BENS		66.512,00	6.000,00	11.416,54	61.095,46
0403	0202	AGUIÇÃO DE SERVIÇOS					
0403	020209	COMUNICAÇÕES		50,00	300,00		350,00
0403	020213	DESLOCAÇÕES E ESTADAS		200,00	300,00		500,00
0403	020220	OUTROS TRABALHOS ESPECIALIZADOS		55.000,00		22.298,40	32.701,60
0403	020225	OUTROS SERVIÇOS		767.362,00	585.000,00	601.081,38	751.280,62
0403	04	TRANSFERÊNCIAS CORRENTES					
0403	0403	ADMINISTRAÇÃO CENTRAL					
0403	040301	ESTADO		13.000,00	11.500,00	3.000,00	21.500,00
0403	0407	INSTITUIÇÕES SEM FINS LUCRATIVOS					
0403	040701	INSTITUIÇÕES SEM FINS LUCRATIVOS					
0403	04070104	INSTITUIÇÕES SEM FINS LUCRATIVOS- OUTRAS		14.000,00			14.000,00
0403	07	AGUIÇÃO DE BENS DE CAPITAL					
0403	0701	INVESTIMENTOS					
0403	070104	CONSTRUÇÕES DIVERSAS					
0403	07010401	Viadutos, Arruamentos E Obras Complementares					
0403	07010402	Esgotos		100.000,00		25.000,00	75.000,00
0403	07010403	Iluminação Pública		43.000,00	20.124,20		63.124,20
0403	07010404	Parques E Jardins		97.164,00	85.600,00	30.000,00	152.764,00
0403	07010406	Captação, Tratamento e Distribuição de Água		144.457,00		46.000,00	98.457,00
0403	07010408	Sinalização E Trânsito		28.955,00	35.000,00	17.500,00	46.355,00
0403	070110	EQUIPAMENTO BÁSICO		36.496,00	23.300,00		59.796,00
0403	070111	FERRAMENTAS E UTENSÍLIOS		40.375,00	3.000,00		43.375,00
0403	070115	OUTROS INVESTIMENTOS		33.000,00		15.000,00	18.000,00
0403	0702	LOCAÇÃO FINANCEIRA					
0403	070202	HABITAÇÕES- LOCAÇÃO FINANCEIRA					
05		CULT., EDUC., DESPORTO E ACÇÃO SOCIAL					
0501		DIVISÃO DE ACÇÃO SOCIAL, CULTURA E EDUCAÇÃO					
0501	01	DESPESAS COM O PESSOAL					
0501	0101	REEMBOLSOS CERTAS E PERMANENTES					
0501	010104	PESSOAL DOS QUADROS- REGIME DO CONTRATO INDIVIDUAL DO TRABALHO					
0501	01010401	TRANSITADO DE ANTERIOR NOMENCLATURA DEFINITIVA		714.000,00	28.640,48	4.665,22	738.175,26
0501	01010402	CONTRATO POR TEMPO INDETERMINADO		118.900,00		24.225,04	94.674,96
0501	010107	PESSOAL EM REGIME DE TERCEIRA OU AVENÇA		20.000,00	34.000,00	2.985,00	51.015,00
0501	010109	PESSOAL EM QUALQUER OUTRA SITUAÇÃO			6.000,00	3.487,20	2.512,80
0501	010111	REPRESENTAÇÃO					
0501	01011109	Outras		1.500,00	80,00	2,60	1.582,60

RL

GND

A

D. 10

Aço

RFB

ESTADO		TOTAL DE EXECUÇÕES : 12		VERIFICAÇÕES AO OCORRIMENTO DA DESPESA		Página: 7	
MUNICÍPIO DE SERRADOLA		TOTAL DE REVISÕES : 1		DO ANO CONTABILÍSTICO DE 2020		ATÉ À DATA : 2020/12/31	
IDENTIFICAÇÃO DAS RUBRICAS				DESPESA			
				COTAÇÕES INICIAIS	MODIFICAÇÕES ORÇAMENTAIS		COTAÇÕES CORRIDAS
CLASSIFICAÇÃO ORGÂNICA	ECONÔMICA	DESCRIÇÃO	INSCRIÇÕES / RECURSOS		DESCRIÇÕES / ANULAÇÕES		
0501	010113	SALÁRIO DE SERVIÇÃO					
0501	01011301	SALÁRIO DE SERVIÇÃO - PESSOAL DOS QUADROS					
0501	0101130101	TRANSITADO DE ANTERIOR NOMENCLATURA DEFINITIVA		84.100,00		6.678,56	89.485,44
0501	0101130102	CONTRATO POR TEMPO INDETERMINADO		18.500,00	1.681,20	6.183,67	11.917,73
0501	010114	SUBSTITUÍDOS DE FÉRIAS E SALTAL					
0501	01011401	SUBSTITUÍDOS DE FÉRIAS E SALTAL - PESSOAL DO QUADRO					
0501	0101140101	TRANSITADO DE ANTERIOR NOMENCLATURA DEFINITIVA		118.000,00		7.367,29	111.432,95
0501	0101140102	CONTRATO POR TEMPO INDETERMINADO		19.400,00		6.811,33	12.988,67
0501	010115	REMUNERAÇÕES POR DOCÊNCIA E PATERNIDADE / MATERNIDADE		4.000,00	326,74		4.326,74
0501	0102	ANOS VACACIONAIS OU EVENTUAIS					
0501	010202	HORAS EXTRACURRICULARES		10.000,00	2.037,62		12.037,62
0501	010204	AJUDAS DE CUSTO		2.200,00	1.248,02		3.248,02
0501	010213	OUTROS SUPLEMENTOS E PRÊMIOS		1.400,00			1.400,00
0501	0103	SEGURANÇA SOCIAL					
0501	010302	OUTROS ENCARGOS COM A SAÚDE - RESCISÓRIOS		6.000,00	900,00	624,64	6.295,34
0501	010303	SUBSÍDIO FAMILIAR A CRIANÇAS E JOVENS		2.000,00	177,72		2.177,72
0501	02	AGUIÇÃO DE BENS E SERVIÇOS					
0501	0201	AGUIÇÃO DE BENS					
0501	020102	CONCRETIVAS E LOMBRICATIVAS					
0501	02010201	Gasolina		50,00	300,00		350,00
0501	02010202	Gasóleo		50,00	300,00		350,00
0501	02010299	Outras		24.524,00		148,90	24.394,00
0501	020103	MATERIAIS DE ESCRITÓRIO		400,00	400,00		1.000,00
0501	020115	PRÊMIOS, COMISSÕES E OBRIGAT		2.000,00		368,00	1.632,00
0501	020116	MATERIAL DE EDUCAÇÃO, CULTURA E RECREIO		60.136,00	6.000,00	5.471,89	69.704,11
0501	020121	OUTROS BENS		73.576,00	22.623,32	58.729,52	17.069,80
0501	0202	AGUIÇÃO DE SERVIÇOS					
0501	020203	CONSERVAÇÃO DE BENS		15.000,00		15.000,00	
0501	020205	COMUNICAÇÕES		120,00	300,00		420,00
0501	020210	TRANSPORTES		275.000,00	16.345,00	26.000,00	291.345,00
0501	020213	DELOCAÇÕES E ESTADA		50,00	500,00		550,00
0501	020216	OUTROS TRABALHOS ESPECIALIZADOS		500,00		500,00	
0501	020222	SERVIÇOS DE SAÚDE		1.000,00		1.000,00	
0501	020225	OUTROS SERVIÇOS		624.885,00	307.624,36	307.475,07	615.042,29
0501	04	TRANSFERÊNCIAS CORRENTES					
0501	0403	ADMINISTRAÇÃO CENTRAL					
0501	040301	ESTADO		83.000,00	105.000,00	68.334,00	129.666,00
0501	0405	ADMINISTRAÇÃO LOCAL					
0501	040501	CONTINENTE					
0501	04050199	Outras		6.750,00	6.750,00		13.500,00
0501	0407	INSTITUIÇÕES SEM FINS LUCRATIVOS					
0501	040701	INSTITUIÇÕES SEM FINS LUCRATIVOS					
0501	04070104	INSTITUIÇÕES SEM FINS LUCRATIVOS- OUTRAS		30.250,00		1.950,00	28.600,00
0501	0408	FAMILIAS					
0501	040802	OUTRAS		45.500,00		6.428,27	18.071,73
0501	07	AGUIÇÃO DE BENS DE CAPITAL					
0501	0701	INVESTIMENTOS					
0501	070108	EQUIPAMENTO ADMINISTRATIVO		150.500,00	22.000,00		172.500,00
0502		DIVISÃO DE RESPOSTA					
0502	01	DESPESAS COM O PESSOAL					
0502	0101	REMUNERAÇÕES CERTAS E PERMANENTES					
0502	010104	PESSOAL DOS QUADROS- RESCIS DO CONTRATO INDIVIDUAL DO TRABALHO					
0502	01010401	TRANSITADO DE ANTERIOR NOMENCLATURA DEFINITIVA		211.800,00	12.636,10	950,84	323.485,26
0502	01010402	CONTRATO POR TEMPO INDETERMINADO			12.200,00	12.200,00	
0502	010107	PESSOAL EM REGIME DE TAREFA OU AVULSA		1.000,00	23.200,00		10.100,00
0502	010111	REMUNERAÇÃO					
0502	01011199	Outras		2.300,00		137,20	2.162,80
0502	010113	SALÁRIO DE SERVIÇÃO					
0502	01011301	SALÁRIO DE SERVIÇÃO - PESSOAL DOS QUADROS					
0502	0101130101	TRANSITADO DE ANTERIOR NOMENCLATURA DEFINITIVA		21.600,00		694,67	21.105,33
0502	0101130102	CONTRATO POR TEMPO INDETERMINADO			1.046,00		1.046,00
0502	010114	SUBSTITUÍDOS DE FÉRIAS E SALTAL					
0502	01011401	SUBSTITUÍDOS DE FÉRIAS E SALTAL - PESSOAL DO QUADRO					
0502	0101140101	TRANSITADO DE ANTERIOR NOMENCLATURA DEFINITIVA		35.300,00	2.029,00	18.184,67	19.145,33
0502	0101140102	CONTRATO POR TEMPO INDETERMINADO			2.876,00		2.876,00
0502	010115	REMUNERAÇÕES POR DOCÊNCIA E PATERNIDADE / MATERNIDADE		500,00	200,00		700,00
0502	0102	ANOS VARIÁVEIS OU EVENTUAIS					
0502	010202	HORAS EXTRACURRICULARES		20.000,00	1.119,07	1.244,79	24.874,32
0502	010204	AJUDAS DE CUSTO		600,00	187,26		787,26
0502	010210	SUBSÍDIO DE TRABALHO NOTURNO		6.000,00		418,22	5.581,78
0502	010211	SUBSÍDIO DE JORNAL		4.400,00	420,00	20,79	6.798,21

ENTIDADE		MODIFICAÇÕES AO ORÇAMENTO DA DESPESA			Registro 8	
MINISTÉRIO DE GRAMOGUA		TOTAL DE ALTERAÇÕES : 10	DO ANO CONTABILÍSTICO DE 2009		ATÉ À DATA : 2009/12/31	
TOTAL DE REVISÕES : 1						
IDENTIFICAÇÃO DAS RUBRICAS			DESPESA			
CLASSIFICAÇÃO econômica econômica descrição			DOTAÇÃO INICIAIS	MODIFICAÇÕES ORÇAMENTAIS		DOTAÇÃO CORRIGIDAS
				INSCRIÇÕES / REPOSUÇOS	DESCRIÇÕES / ANULAÇÕES	
0502	010213	OUTROS SUPLEMENTOS E PRÊMIOS	100,00			100,00
0502	0103	SEGURANÇA SOCIAL				
0502	010302	OUTROS ENCARGOS COM A SAÚDE - REEMBOLSOS	4.500,00		1.527,89	2.972,11
0502	010303	SUBSÍDIO FAMILIAR A CRIANÇAS E JOVENS	3.500,00	200,00	10,70	3.689,30
0502	02	ADQUIÇÃO DE BENS E SERVIÇOS				
0502	0201	ADQUIÇÃO DE BENS				
0502	020102	COMBUSTÍVEIS E LUBRIFICANTES				
0502	02010299	Outros	57.500,00	19.000,00	417,33	76.082,67
0502	020104	LIMPEZA E HIGIENE	1.000,00		500,00	500,00
0502	020105	ALIMENTAÇÃO- REFEIÇÕES CONFECCIONADAS	4.450,00		4.082,00	368,00
0502	020107	VESTUÁRIO E ARTIGOS PESSOAIS		1.500,00	1.500,00	
0502	020109	PRODUTOS QUÍMICOS E FARMACÊUTICOS	2.300,00			2.300,00
0502	020115	PRÊMIOS, CONDECOORAÇÕES E OFERTAS	19.283,00	2.159,00	3.854,40	17.587,60
0502	020117	FERRAMENTAS E UTENSÍLIOS	1.500,00		1.500,00	
0502	020120	MATERIAL DE EDUCAÇÃO, CULTURA E RECREIO	5.750,00	2.436,00	4.370,12	3.815,88
0502	020121	OUTROS BENS	18.190,00	3.500,00	6.118,90	15.571,10
0502	0202	ADQUIÇÃO DE SERVIÇOS				
0502	020217	PUBLICIDADE	5.382,00		667,41	4.514,59
0502	020218	VIGILÂNCIA E SEGURANÇA	4.800,00		2.655,93	2.144,07
0502	020219	ASSISTÊNCIA TÉCNICA	17.000,00		3.000,00	14.000,00
0502	020220	OUTROS TRABALHOS ESPECIALIZADOS	8.100,00		5.179,92	2.920,08
0502	020225	OUTROS SERVIÇOS	22.990,00	11.943,45	6.871,00	28.062,45
0502	04	TRANSFERÊNCIAS CORRENTES				
0502	0403	ADMINISTRAÇÃO CENTRAL				
0502	040301	ESTADO	4.500,00	2.600,00		7.100,00
0502	0407	INSTITUIÇÕES SEM FINS LUCRATIVOS				
0502	040701	INSTITUIÇÕES SEM FINS LUCRATIVOS				
0502	04070104	INSTITUIÇÕES SEM FINS LUCRATIVOS- OUTRAS	3.400,00	230,00		3.630,00
0502	07	ADQUIÇÃO DE BENS DE CAPITAL				
0502	0701	INVESTIMENTOS				
0502	070109	EQUIPAMENTO ADMINISTRATIVO	16.300,00			16.300,00
TOTAL ...			23.207.492,00	9.306.266,59	5.096.417,52	27.417.341,07

o PRESIDENTE DO ORÇÃO EXECUTIVO

em 5 de Abril de 2010

[Assinatura]

Grac. Oliveira

[Assinatura]
RL

[Assinatura]

[Assinatura]

o PRESIDENTE

em 22 de Setembro de 2010

[Assinatura]

[Assinatura]

[Assinatura]



**8.3.2 - MODIFICAÇÕES AO PLANO DE ACTIVIDADES MUNICIPAIS E
PLANO PLURIANUAL DE INVESTIMENTOS**



Mapas em anexo.



Handwritten signature and initials

No	Nama	Jenis	Kategori	Kode	Kategori				Kategori	Kategori
					Kategori		Kategori			
					Kategori	Kategori	Kategori	Kategori		
1										
2										
3										
4										
5										
6										
7										
8										
9										
10										
11										
12										
13										
14										
15										
16										
17										
18										
19										
20										
21										
22										
23										
24										
25										
26										
27										
28										
29										
30										
31										
32										
33										
34										
35										
36										
37										
38										
39										
40										
41										
42										
43										
44										
45										
46										
47										
48										
49										
50										
51										
52										
53										
54										
55										
56										
57										
58										
59										
60										
61										
62										
63										
64										
65										
66										
67										
68										
69										
70										
71										
72										
73										
74										
75										
76										
77										
78										
79										
80										
81										
82										
83										
84										
85										
86										
87										
88										
89										
90										
91										
92										
93										
94										
95										
96										
97										
98										
99										
100										

Handwritten signatures and initials on the right margin

Handwritten initials/signature at the top right.

PROJEKTI I DOKUMENTACIJA

NO.	DANA	OPIS RADA	VREMENSKA VRIJEDNOST	MJESECI	POSREDOVANJE	POSREDOVANJE POSREDOVANJE	POSREDOVANJE				POSREDOVANJE	POSREDOVANJE													
							POSREDOVANJE	POSREDOVANJE	POSREDOVANJE	POSREDOVANJE															
													POSREDOVANJE	POSREDOVANJE	POSREDOVANJE	POSREDOVANJE									
1	2019	Rad na projektu	1000	1	1	1	1	1	1	1	1	1	1	1	1	1	1	1	1	1	1	1	1	1	
2	2019	Rad na projektu	1000	1	1	1	1	1	1	1	1	1	1	1	1	1	1	1	1	1	1	1	1	1	1
3	2019	Rad na projektu	1000	1	1	1	1	1	1	1	1	1	1	1	1	1	1	1	1	1	1	1	1	1	1
4	2019	Rad na projektu	1000	1	1	1	1	1	1	1	1	1	1	1	1	1	1	1	1	1	1	1	1	1	1
5	2019	Rad na projektu	1000	1	1	1	1	1	1	1	1	1	1	1	1	1	1	1	1	1	1	1	1	1	1
6	2019	Rad na projektu	1000	1	1	1	1	1	1	1	1	1	1	1	1	1	1	1	1	1	1	1	1	1	1
7	2019	Rad na projektu	1000	1	1	1	1	1	1	1	1	1	1	1	1	1	1	1	1	1	1	1	1	1	1
8	2019	Rad na projektu	1000	1	1	1	1	1	1	1	1	1	1	1	1	1	1	1	1	1	1	1	1	1	1
9	2019	Rad na projektu	1000	1	1	1	1	1	1	1	1	1	1	1	1	1	1	1	1	1	1	1	1	1	1
10	2019	Rad na projektu	1000	1	1	1	1	1	1	1	1	1	1	1	1	1	1	1	1	1	1	1	1	1	1
11	2019	Rad na projektu	1000	1	1	1	1	1	1	1	1	1	1	1	1	1	1	1	1	1	1	1	1	1	1
12	2019	Rad na projektu	1000	1	1	1	1	1	1	1	1	1	1	1	1	1	1	1	1	1	1	1	1	1	1
13	2019	Rad na projektu	1000	1	1	1	1	1	1	1	1	1	1	1	1	1	1	1	1	1	1	1	1	1	1
14	2019	Rad na projektu	1000	1	1	1	1	1	1	1	1	1	1	1	1	1	1	1	1	1	1	1	1	1	1
15	2019	Rad na projektu	1000	1	1	1	1	1	1	1	1	1	1	1	1	1	1	1	1	1	1	1	1	1	1
16	2019	Rad na projektu	1000	1	1	1	1	1	1	1	1	1	1	1	1	1	1	1	1	1	1	1	1	1	1
17	2019	Rad na projektu	1000	1	1	1	1	1	1	1	1	1	1	1	1	1	1	1	1	1	1	1	1	1	1
18	2019	Rad na projektu	1000	1	1	1	1	1	1	1	1	1	1	1	1	1	1	1	1	1	1	1	1	1	1
19	2019	Rad na projektu	1000	1	1	1	1	1	1	1	1	1	1	1	1	1	1	1	1	1	1	1	1	1	1
20	2019	Rad na projektu	1000	1	1	1	1	1	1	1	1	1	1	1	1	1	1	1	1	1	1	1	1	1	1
21	2019	Rad na projektu	1000	1	1	1	1	1	1	1	1	1	1	1	1	1	1	1	1	1	1	1	1	1	1
22	2019	Rad na projektu	1000	1	1	1	1	1	1	1	1	1	1	1	1	1	1	1	1	1	1	1	1	1	1
23	2019	Rad na projektu	1000	1	1	1	1	1	1	1	1	1	1	1	1	1	1	1	1	1	1	1	1	1	1
24	2019	Rad na projektu	1000	1	1	1	1	1	1	1	1	1	1	1	1	1	1	1	1	1	1	1	1	1	1
25	2019	Rad na projektu	1000	1	1	1	1	1	1	1	1	1	1	1	1	1	1	1	1	1	1	1	1	1	1
26	2019	Rad na projektu	1000	1	1	1	1	1	1	1	1	1	1	1	1	1	1	1	1	1	1	1	1	1	1
27	2019	Rad na projektu	1000	1	1	1	1	1	1	1	1	1	1	1	1	1	1	1	1	1	1	1	1	1	1
28	2019	Rad na projektu	1000	1	1	1	1	1	1	1	1	1	1	1	1	1	1	1	1	1	1	1	1	1	1
29	2019	Rad na projektu	1000	1	1	1	1	1	1	1	1	1	1	1	1	1	1	1	1	1	1	1	1	1	1
30	2019	Rad na projektu	1000	1	1	1	1	1	1	1	1	1	1	1	1	1	1	1	1	1	1	1	1	1	1
31	2019	Rad na projektu	1000	1	1	1	1	1	1	1	1	1	1	1	1	1	1	1	1	1	1	1	1	1	1
32	2019	Rad na projektu	1000	1	1	1	1	1	1	1	1	1	1	1	1	1	1	1	1	1	1	1	1	1	1
33	2019	Rad na projektu	1000	1	1	1	1	1	1	1	1	1	1	1	1	1	1	1	1	1	1	1	1	1	1
34	2019	Rad na projektu	1000	1	1	1	1	1	1	1	1	1	1	1	1	1	1	1	1	1	1	1	1	1	1
35	2019	Rad na projektu	1000	1	1	1	1	1	1	1	1	1	1	1	1	1	1	1	1	1	1	1	1	1	1
36	2019	Rad na projektu	1000	1	1	1	1	1	1	1	1	1	1	1	1	1	1	1	1	1	1	1	1	1	1
37	2019	Rad na projektu	1000	1	1	1	1	1	1	1	1	1	1	1	1	1	1	1	1	1	1	1	1	1	1
38	2019	Rad na projektu	1000	1	1	1	1	1	1	1	1	1	1	1	1	1	1	1	1	1	1	1	1	1	1
39	2019	Rad na projektu	1000	1	1	1	1	1	1	1	1	1	1	1	1	1	1	1	1	1	1	1	1	1	1
40	2019	Rad na projektu	1000	1	1	1	1	1	1	1	1	1	1	1	1	1	1	1	1	1	1	1	1	1	1

Handwritten signatures and initials in the right margin:
 - Top: *[Signature]*
 - Middle: *[Signature]*
 - Bottom: *[Signature]*

8. Abril 2010

[Handwritten signature]

Grace Churruarín

[Handwritten signature]

[Handwritten signature]

[Handwritten signature]

23. Abril 2010

[Handwritten signature]

Churruarín

[Handwritten signature]

UNIVERSIDAD DE
CANTON

CARRERA DE INGENIERIA EN SISTEMAS DE COMPUTACION
CICLO DE ESTUDIOS: 2011-2012
SEMESTRE: 2011-2012

[Handwritten signature]

CÓDIGO	NOMBRE DE LA ASIGNATURA	CREDITOS	NOTA PROMEDIO	NOTA FINAL	SITUACION	NOTAS					TOTAL
						PR	TR	TE	TA	TF	
1.1	Matemática	3	7.5	8.0	APROBADO	8.0	8.0	8.0	8.0	8.0	8.0
1.2	Matemática	3	7.5	8.0	APROBADO	8.0	8.0	8.0	8.0	8.0	8.0
1.3	Matemática	3	7.5	8.0	APROBADO	8.0	8.0	8.0	8.0	8.0	8.0
1.4	Matemática	3	7.5	8.0	APROBADO	8.0	8.0	8.0	8.0	8.0	8.0
1.5	Matemática	3	7.5	8.0	APROBADO	8.0	8.0	8.0	8.0	8.0	8.0
1.6	Matemática	3	7.5	8.0	APROBADO	8.0	8.0	8.0	8.0	8.0	8.0
1.7	Matemática	3	7.5	8.0	APROBADO	8.0	8.0	8.0	8.0	8.0	8.0
1.8	Matemática	3	7.5	8.0	APROBADO	8.0	8.0	8.0	8.0	8.0	8.0
1.9	Matemática	3	7.5	8.0	APROBADO	8.0	8.0	8.0	8.0	8.0	8.0
1.10	Matemática	3	7.5	8.0	APROBADO	8.0	8.0	8.0	8.0	8.0	8.0
1.11	Matemática	3	7.5	8.0	APROBADO	8.0	8.0	8.0	8.0	8.0	8.0
1.12	Matemática	3	7.5	8.0	APROBADO	8.0	8.0	8.0	8.0	8.0	8.0
1.13	Matemática	3	7.5	8.0	APROBADO	8.0	8.0	8.0	8.0	8.0	8.0
1.14	Matemática	3	7.5	8.0	APROBADO	8.0	8.0	8.0	8.0	8.0	8.0
1.15	Matemática	3	7.5	8.0	APROBADO	8.0	8.0	8.0	8.0	8.0	8.0
1.16	Matemática	3	7.5	8.0	APROBADO	8.0	8.0	8.0	8.0	8.0	8.0
1.17	Matemática	3	7.5	8.0	APROBADO	8.0	8.0	8.0	8.0	8.0	8.0
1.18	Matemática	3	7.5	8.0	APROBADO	8.0	8.0	8.0	8.0	8.0	8.0
1.19	Matemática	3	7.5	8.0	APROBADO	8.0	8.0	8.0	8.0	8.0	8.0
1.20	Matemática	3	7.5	8.0	APROBADO	8.0	8.0	8.0	8.0	8.0	8.0
1.21	Matemática	3	7.5	8.0	APROBADO	8.0	8.0	8.0	8.0	8.0	8.0
1.22	Matemática	3	7.5	8.0	APROBADO	8.0	8.0	8.0	8.0	8.0	8.0
1.23	Matemática	3	7.5	8.0	APROBADO	8.0	8.0	8.0	8.0	8.0	8.0
1.24	Matemática	3	7.5	8.0	APROBADO	8.0	8.0	8.0	8.0	8.0	8.0
1.25	Matemática	3	7.5	8.0	APROBADO	8.0	8.0	8.0	8.0	8.0	8.0
1.26	Matemática	3	7.5	8.0	APROBADO	8.0	8.0	8.0	8.0	8.0	8.0
1.27	Matemática	3	7.5	8.0	APROBADO	8.0	8.0	8.0	8.0	8.0	8.0
1.28	Matemática	3	7.5	8.0	APROBADO	8.0	8.0	8.0	8.0	8.0	8.0
1.29	Matemática	3	7.5	8.0	APROBADO	8.0	8.0	8.0	8.0	8.0	8.0
1.30	Matemática	3	7.5	8.0	APROBADO	8.0	8.0	8.0	8.0	8.0	8.0
1.31	Matemática	3	7.5	8.0	APROBADO	8.0	8.0	8.0	8.0	8.0	8.0
1.32	Matemática	3	7.5	8.0	APROBADO	8.0	8.0	8.0	8.0	8.0	8.0
1.33	Matemática	3	7.5	8.0	APROBADO	8.0	8.0	8.0	8.0	8.0	8.0
1.34	Matemática	3	7.5	8.0	APROBADO	8.0	8.0	8.0	8.0	8.0	8.0
1.35	Matemática	3	7.5	8.0	APROBADO	8.0	8.0	8.0	8.0	8.0	8.0
1.36	Matemática	3	7.5	8.0	APROBADO	8.0	8.0	8.0	8.0	8.0	8.0
1.37	Matemática	3	7.5	8.0	APROBADO	8.0	8.0	8.0	8.0	8.0	8.0
1.38	Matemática	3	7.5	8.0	APROBADO	8.0	8.0	8.0	8.0	8.0	8.0
1.39	Matemática	3	7.5	8.0	APROBADO	8.0	8.0	8.0	8.0	8.0	8.0
1.40	Matemática	3	7.5	8.0	APROBADO	8.0	8.0	8.0	8.0	8.0	8.0
1.41	Matemática	3	7.5	8.0	APROBADO	8.0	8.0	8.0	8.0	8.0	8.0
1.42	Matemática	3	7.5	8.0	APROBADO	8.0	8.0	8.0	8.0	8.0	8.0
1.43	Matemática	3	7.5	8.0	APROBADO	8.0	8.0	8.0	8.0	8.0	8.0
1.44	Matemática	3	7.5	8.0	APROBADO	8.0	8.0	8.0	8.0	8.0	8.0
1.45	Matemática	3	7.5	8.0	APROBADO	8.0	8.0	8.0	8.0	8.0	8.0
1.46	Matemática	3	7.5	8.0	APROBADO	8.0	8.0	8.0	8.0	8.0	8.0
1.47	Matemática	3	7.5	8.0	APROBADO	8.0	8.0	8.0	8.0	8.0	8.0
1.48	Matemática	3	7.5	8.0	APROBADO	8.0	8.0	8.0	8.0	8.0	8.0
1.49	Matemática	3	7.5	8.0	APROBADO	8.0	8.0	8.0	8.0	8.0	8.0
1.50	Matemática	3	7.5	8.0	APROBADO	8.0	8.0	8.0	8.0	8.0	8.0

[Handwritten signatures and initials]

27 April 2010


Grace G...








27 April 2010


Am...


[Handwritten signature]

8.3.3 – CONTRATAÇÃO ADMINISTRATIVA

[Handwritten signature]

1 – Situação dos Contratos

[Handwritten signature]

Mapa em Anexo

[Handwritten signature]

[Handwritten signature]

[Handwritten signature]

[Handwritten signature]

[Handwritten signature]



ESTADO DE RESULTADOS		ESTADO DE COMPARACION										Año 1999		
		Periodo de 1 de Enero a 31 de Agosto de 1999					Periodo de 1 de Enero a 31 de Agosto de 2000					Página 1 de 1		
Cuenta	Cuentas	Saldo	Saldo al 31 de Agosto	Saldo al 31 de Agosto	Saldo al 31 de Agosto	MAYO DE 1999			MAYO DE 2000			Observaciones		
						Trabaja Normal	Trabaja de Fricción	Total	Trabaja Normal	Trabaja de Fricción	Total			
001	001	6,183,406.43				3,774,862.30	328,258.20	25,254.20	2,525,872.80	3,381,688.40	141,379.20	25,847.00	3,749,421.00	
Total														114,386.00 VALOR MONETARIO APROXIMADO

- Medicinas de especialidad/Tipo de procedimiento**
- 1000 Alergia general
 1010 Alergia general
 1020 Alergia general
 1030 Alergia general
 1040 Alergia general
 1050 Alergia general
 1060 Alergia general
 1070 Alergia general
 1080 Alergia general
 1090 Alergia general
 1100 Alergia general
 1110 Alergia general
 1120 Alergia general
 1130 Alergia general
 1140 Alergia general
 1150 Alergia general
 1160 Alergia general
 1170 Alergia general
 1180 Alergia general
 1190 Alergia general
 1200 Alergia general
 1210 Alergia general
 1220 Alergia general
 1230 Alergia general
 1240 Alergia general
 1250 Alergia general
 1260 Alergia general
 1270 Alergia general
 1280 Alergia general
 1290 Alergia general
 1300 Alergia general
 1310 Alergia general
 1320 Alergia general
 1330 Alergia general
 1340 Alergia general
 1350 Alergia general
 1360 Alergia general
 1370 Alergia general
 1380 Alergia general
 1390 Alergia general
 1400 Alergia general





8.3.4 – TRANSFERÊNCIAS E SUBSÍDIOS



8.3.4.1 – Transferências Correntes – Despesa

Mapa em anexo.



8.3.4.2 – Transferências de Capital – Despesa

Mapa em anexo.



8.3.4.3 – Subsídios Concedidos

Mapa em anexo.



Designação Legal	Entidade Beneficiária	Classif. Económica	Transferências Efectuadas	Observações
	ASERITO ESCARRAS PINTAS	04050198	1.229,71	
	AGRUPAMENTO VERTICAL ESCOLAS DE GRÁNDOLA	040201	118.922,25	
	AMORA - ASSOCIAÇÃO DE MUNICÍPIOS ALENTEJANOS PARA O DESENVOLVIMENTO	04050199	3.509,00	ll
	ANA PATRÍCIA FERREIRA MORAES MARIN	04050199	613,89	
	ANTONIA CERCINHA ESPADA	040802	1.454,83	
	ANTONIO EUGENIO PRATO MECHES	040802	8.294,78	
	ANTONIO GOMES FERREIRA	040802	230,82	
	ANTONIO JOSE BATISTA CHAIRO	040802	2.108,00	
	ASSEMBLEIA DISTRITAL DE SETÚBAL	04050107	20.111,72	
	ASSOC. MUNICÍPIOS BAIXO ALENTEJO E ALENTEJO LITORAL	04050108	7.454,13	
	ASSOCIAÇÃO DESENVOLVIMENTO LITORAL ALENTEJANO	04050199	7.329,26	
	ASSOCIAÇÃO DOS MUNICÍPIOS DO LITORAL ALENTEJANO	04050108	126.496,92	
	ASSOCIAÇÃO DOS MUNICÍPIOS DO LITORAL ALENTEJANO	04050199	9.322,31	
	ASSOCIAÇÃO MUNICÍPIOS DISTRITO SETÚBAL	04050118	1.000,00	
	ASSOCIAÇÃO NACIONAL DE MUNICÍPIOS PORTUGUESES	04050112	5.435,09	
	ASSOCIAÇÃO PORTUG. MUNIC. CENTRO HISTÓRICO	04050199	274,34	
	ASSOCIAÇÃO 25 DE ABRIL	04050199	2.400,00	
	ASSOCIAÇÃO DOS EMPREENHADORES DO ALENTEJO LITORAL	04050199	3.000,00	
	BARBARA FERREIRA	040802	432,00	
	BELENISE PATRÍCIA MONTEIRO LOPES	040802	2.427,00	
	BENITO JOSE INACIO DOMINGUES	040802	1.462,78	
	CASA DO POVO AZINHEIRA DE BARROS	04050199	194,44	
	CASA DO POVO DE MELIDES	04050199	3.490,00	
	CATIA JOSE BATISTA	04050199	47,43	
	CATIA SOFIA CARROSO	04050199	86,05	
	CÍNDIA MARIA INACIO RAPOSO	04050199	1.229,71	
	CIMAL - COMUNIDADE INTERMUNICIPAL DO ALENTEJO LITORAL	04050109	1.145,69	
	CIMAL - COMUNIDADE INTERMUNICIPAL DO ALENTEJO LITORAL	04050199	18.200,00	
	DANIEL FILIPE SILVA	04050199	33,00	
	EPÍGENIA MARIA FERREIRA M. CACHADINHA	040802	1.680,00	
	ESTABELECIMENTO PRISIONAL DE PINHEIRO DA CRUZ	040301	20.969,04	
	FEDERAÇÃO DE TRIATLO DE PORTUGAL	040301	7.100,00	
	FLORBELA ROSA	04050199	419,22	
	FREGUESIA DE AZINHEIRA DOS BARROS E S. MANEDE SADO	04050101	132.988,20	
	FREGUESIA DE GRÁNDOLA	04050103	48.687,00	
	FREGUESIA DE GRÁNDOLA	04050199	6.980,20	
	FREGUESIA DE MELIDES	04050104	172.554,44	
	FREGUESIA DE SANTA MARGARIDA DA SERRA	04050105	18.329,76	
	FREGUESIA DO CARVALHAL	04050102	78.479,42	
	GABRIEL RAMOS DAVID CORIHO	040802	660,00	
	GRÁNDOLAFOOT - ESCOLA DE FUTEBOL	04050199	7.777,60	
	ILDA MARIA FROSTINO DA CONCEIÇÃO	04050199	1.229,71	
	INES CATARINA BARROS	04050199	34,50	
	JONNA ISABEL OLIVEIRA FERREIRA	040802	781,00	
	JOSE ANTONIO CORDEIRO	04050199	1.229,71	
	JULIO AUGUSTO PINHAL BASSA	040802	2.718,25	
	MADALENA MARIA GONCALVES CAMILO	04050199	419,22	
	MARA LÚCIA CONCEIÇÃO PEREIRA	040802	2.942,00	
	MARIA DO ROSARIO RAPOSO S. DANLEM	040802	1.800,00	
	MARIA PERPETUA DOS ANJOS CAMPAIÃO SILVA	040802	3.063,00	
	MARIA VITORIA DE JESUS RAMOS	04050199	1.229,71	
	MUNICÍPIO DE ALCÁÇER DO SAL	04050199	1.435,73	
	MISA SOFIA BATISTA	04050199	23,40	
	RICARDO JOSE CHAIRO	04050199	31,50	
	RICARDO MIGUEL VAI	04050199	62,70	
	ROSA HELENA AMADOR DE JESUS RAMOS	04050199	1.257,66	
	SIDONIO JOSE NEVES	04050199	1.229,71	
	SUSANA CARRASQUINHO DA PALMA	04050199	1.025,46	
	SUSÉ ALEXANDRA GONÇALVES MENDES	040802	3.465,00	
	SÉRGIO MANUEL GUERRIHO FELICIANO	04050199	419,22	
	TATIANA FERREIRA VIGAS	04050199	1.257,66	
	TERESA LEMMER	040802	2.209,00	
	VITOR GUILHERME MADEIRA SOBRAL	04050199	11,10	
	Total		877.560,16	

Handwritten notes and signatures in the right margin, including 'll', 'A', 'F', 'Vto', and 'Amor'.

AA

Descrições Legais	Entidade Beneficiária	Classif. Econômica	Transferências Efetuadas	Observações
	ACRÉSCIMOS VERTICAIS ESCOLAS DE GRAMOCIA	095001	5.000,00	
	ASSOCIAÇÃO DOS MUNICÍPIOS DO LITORAL ALBERTIANO	095001	15.273,99	
	CENSOGRAMOCIA	095001	24.500,00	
	CINEL - COMISSÃO INTERMUNICIPAL DO ALENTEJO LITORAL	095001	5.418,87	
	CLUBE RECREATIVO O GRAMOCENSE	095001	24.928,00	
	FREGUESIA DE AZINHEIRA DOS BARROS E S. MARCELO SAO	095001	6.811,28	
	FREGUESIA DE GRAMOCIA	095001	14.534,32	
	FREGUESIA DE MELIDES	095001	22.679,58	
	FREGUESIA DE SANTA MARGARITA DA SERRA	095001	944,64	
	FREGUESIA DO CARVALHAL	095001	3.331,28	
	GRAMOCIAFOOT - ESCOLA DE FUTEBOL	095001	3.500,00	
	GRUPO DE DANÇA TÍPICA DA QUINADA	095001	5.000,00	
	Total		179.083,39	

gto
Amg
[Signature]



8.3.5 – APLICAÇÕES EM ACTIVOS DE RENDIMENTO FIXO E VARIÁVEL

Não foram feitas aplicações em activos quer de rendimento fixo, quer de variável.



8.3.6 – ENDIVIDAMENTO



8.3.6.1 – Os empréstimos contraídos pela autarquia e a situação financeira de cada um deles, está demonstrado no Mapa em anexo.



Outras Dívidas a Terceiros
(POCAL 8.3.6.2)

Ano 2009

Município de Grândola

(Unidade: Euros)

Caracterização da Dívida	Dívida em 1 de Janeiro	Dívida em 31 de Dezembro	Observações
Curto Prazo	1.639.612,93	1.115.194,20	
Fornecedores c/c	559.864,09	245.108,36	
Fornecedores Recepção conf.	244.622,62	188.042,14	
Fornecedores de Imobilizado	369.197,41	266.843,82	
Fornecedores Imob. Recepção conf.	0,00		
Estado e Outros Entes Públicos	85.594,72	107.469,94	
Outros Credores	104.914,01	101.647,48	
Credores de Operações não Orçamentais	275.420,08	206.082,46	
Médio e Longo Prazo	733.726,13	573.590,30	
Outros Credores	733.726,13	573.590,30	
Total	2.373.339,06	1.688.784,50	

AA
AB
AK
AM
A

ATO
Amjn
A



CERTIFICAÇÃO LEGAL DE CONTAS

Introdução

1. Examinamos as demonstrações financeiras do Município de Gândola, as quais compreendem o Balanço em 31 de Dezembro de 2009, que evidencia um total de balanço de 45.378.105 euros e um total de fundos próprios de 25.415.462 euros, incluindo um resultado líquido de 4.483.890 euros, a Demonstração de Resultados por natureza e por funções, a Demonstração de fluxos de caixa, os Mapas de Controlo Orçamental das receitas e das despesas, do exercício findo naquela data, e os correspondentes anexos

Responsabilidades

2. É da responsabilidade do Órgão Executivo a preparação de demonstrações financeiras que apresentem de forma verdadeira e apropriada a posição financeira do Município e o resultado das suas operações, bem como a adopção de políticas e critérios contabilísticos adequados e a manutenção de um sistema de controlo interno apropriado.
3. A nossa responsabilidade consiste em expressar uma opinião profissional e independente, baseada no nosso exame daquelas demonstrações financeiras.

Âmbito

4. O exame a que procedemos foi efectuado de acordo com as Normas e Directrizes de Revisão da Ordem dos Revisores Oficiais de Contas, as quais exigem que o mesmo seja planeado e executado com o objectivo de obter um grau de segurança aceitável sobre se as demonstrações financeiras estão isentas de distorções materialmente relevantes. Para tanto o referido exame inclui:
 - a verificação, numa base de amostragem, do suporte das quantias e divulgações constantes das demonstrações financeiras e a avaliação das estimativas, baseadas em juízos e critérios definidos Órgão Executivo, utilizadas na sua preparação;
 - a apreciação sobre se são adequadas as políticas contabilísticas adoptadas e a sua divulgação, tendo em conta as circunstâncias;
 - a verificação da aplicabilidade do princípio da continuidade; e
 - a apreciação de ser adequada, em termos globais, a apresentação das demonstrações financeiras.



Macedo, Caldas & Bento
Sociedade de Revisores Oficiais de Contas

5. O nosso exame abrangeu também a verificação da concordância da informação financeira constante do Relatório de Gestão com as demonstrações financeiras.
6. Entendemos que o exame efectuado proporciona uma base aceitável para a expressão da nossa opinião.

Opinião

7. Em nossa opinião as referidas demonstrações financeiras apresentam de forma verdadeira e apropriada, em todos os aspectos materialmente relevantes, a posição financeira do Município de Grândola em 31 de Dezembro de 2009, o resultado das suas operações no exercício e os fluxos de caixa no exercício findo naquela data, em conformidade com os princípios contabilísticos geralmente aceites.

Lisboa, 12 de Abril de 2010

MACEDO, CALDAS & BENTO
SOCIEDADE DE REVISORES OFICIAIS DE CONTAS N.º 190
Representada por

Dra. Maria José Nogueira de Albuquerque Vaz Caldas,
Revisor Oficial de Contas n.º 816