

2008

RELATÓRIO e CONTAS



MUNICÍPIO DE GRÂNDOLA

Sumário



Introdução



Actividades



Relatório de Gestão



Anexos



2008
Relatório e Contas

harami

anepiel

1 Introdução

2008
Relatório e Contas

~~MA~~
At
mal
M
Se
ampinela
de
7

RELATÓRIO DE GESTÃO 2008

(de harmonia com o POCAL)

INTRODUÇÃO

Nos termos da Lei, submete-se à apreciação e votação da Câmara Municipal e da Assembleia Municipal o documento “**Relatório e Contas do Município de Grândola**” relativo ao exercício económico de 2008, integrando o **Relatório de Gestão e a Prestação de Contas**.

Neste documento proceder-se-á a uma análise crítica da actividade desenvolvida pelo Município de Grândola durante o ano de 2008, medindo o grau de cumprimento dos objectivos estabelecidos no âmbito da Visão Estratégica, da Missão e dos Valores traçados pelo Município para o presente Mandato Autárquico e, em particular, para o ano a que o **Relatório de Gestão e a Prestação de Contas** respeitam e que seguidamente se reafirmam:


Visão Estratégica – Afirmar o Concelho de Grândola – e consequentemente contribuir para a afirmação do Litoral Alentejano – como Destino Turístico de Excelência, promovendo a maior qualidade de vida para a população do Concelho;

Missão – Prestar um Serviço Público Autárquico eficaz e eficiente, assegurando os mais elevados níveis de exigência e qualidade. Aproveitar de modo sustentável e continuado as potencialidades do território promovendo o progresso e o bem-estar da população, privilegiando o desenvolvimento integrado que reduza assimetrias e desigualdades;

Valores - Na sua actuação o Município de Grândola guiar-se-á pelos princípios que o regem e caracterizam: igualdade de tratamento dos cidadãos, independência, exigência, rigor e transparência.

A actividade do Município ao longo do ano de 2008 será, pois, analisada em função das linhas de orientação estratégica estabelecidas, avaliando as acções com incidência e visibilidade externas bem como as medidas tomadas internamente com o objectivo de melhorar a qualidade do serviço público prestado às populações e proporcionar-lhes mais progresso e bem-estar.

É com base nos objectivos propostos e nos resultados alcançados em 2008, de que daremos conta com o devido detalhe neste documento, que é possível



Handwritten signatures and stamps, including the name "Ampieiro" and a green rectangular stamp.


afirmar, com a satisfação e o orgulho que advêm do cumprimento do rumo e dos objectivos traçados, e com o exacto sentido de responsabilidade que o exercício de funções públicas autárquicas exige, que 2008 foi um ano com resultados extraordinariamente relevantes para o Município e para o Concelho de Grândola, com reflexos evidentes no aumento da qualidade de vida da população do concelho em diversos níveis e cujas incidências contribuíram decisivamente para a notoriedade, prestígio e afirmação do Concelho de Grândola no plano Regional, Nacional e Internacional. Acresce que estes resultados extremamente positivos foram conseguidos num ano em que o Município apresenta a sua melhor execução orçamental de sempre, com um investimento acima dos **45%** e uma diminuição da dívida de curto prazo para o menor valor dos últimos anos.

Seguidamente, tendo por base os objectivos estratégicos definidos demonstrar-se-ão as razões que justificam amplamente as afirmações anteriormente produzidas.

Análise crítica do cumprimento das linhas de orientação estratégica estabelecidas

- 1. Afirmar o Concelho de Grândola – e conseqüentemente contribuir para a afirmação da Região do Litoral Alentejano – como Destino Turístico de Excelência, promovendo um desenvolvimento sustentado, sustentável e integrado do território, tirando partido das potencialidades existentes, particularmente na Frente Atlântica, na Aldeia Mineira do Lousal e noutros Centros Rurais, de modo a que constituam uma alavanca do progresso e do desenvolvimento.***

Neste âmbito importa destacar, no plano das acções externas ao Município, mas para as quais o Município contribuiu decisivamente e que têm reflexos na estratégia traçada e no cumprimento dos objectivos propostos, a inauguração do **TróiaResort**, após as obras que tiveram lugar na Península de Tróia. Este projecto, por ser o primeiro a entrar em funcionamento e pela sua elevada qualidade, irá constituir o motor do desenvolvimento da Frente Atlântica do Concelho e da própria Região. No mesmo âmbito destaca-se a assinatura do acordo estabelecido entre a cadeia de Hotéis do **Grupo Hyatt** – um dos mais



2

Introdução



importantes grupos a nível mundial - e o grupo Pelicano para a gestão do projecto do Pinheirinho, demonstrando, por um lado, o interesse dos principais promotores mundiais pelo território do Litoral Alentejano e muito

particularmente pelo nosso Concelho (recorde-se a decisão do **Grupo Aman Resorts**, que escolheu o nosso território para o seu primeiro investimento na Europa), e contribuindo, por outro lado, para a sua crescente afirmação enquanto **Destino Turístico de Excelência**. Sublinhe-se ainda a criação, por parte do Governo, do Pólo de Desenvolvimento Turístico do Litoral Alentejano, no âmbito da reestruturação das Regiões de Turismo, bem como da Entidade Regional de Turismo, Turismo do Alentejo Litoral, E.R.T., estabelecendo a sua sede em Grândola, no reconhecimento do papel do nosso Concelho no desenvolvimento desta Sub-região.



No que respeita às acções da responsabilidade do conclusão das obras das Macro-estruturas gerais do **Carvalho e das Lagoas**, que veio acrescentar, de um modo muito significativo, qualidade de vida às populações daquele importante Pólo Turístico do Concelho e maior qualidade ambiental e paisagística àquele território.



Na **Praia de Melides** procederam-se às demolições das edificações em situação ilegal e deu-se início às obras do Plano de Praia,

permitindo a requalificação de uma das praias emblemáticas do Concelho de Grândola e a única em que não tinha sido ainda possível efectuar as

AA
 AS
 Jto
 3
 Ampeido








necessárias obras de melhoramento e adequação ao interesse turístico relevante daquela zona.

Na **Aldeia Mineira do Lousal** concluíram-se as obras do **Centro de Ciência Viva - “Mina de Ciência”**, um equipamento de

divulgação científica ligado à experiência mineira de cujos espaços se destaca a **CAVE (Computer Automatic Virtual Environment) - Hollowspace** – uma sala com tecnologia de ponta com características inovadoras a nível nacional e internacional, e que está vocacionada quer para a fruição lúdica quer para a investigação e avaliação de protótipos, podendo ser utilizada por académicos e empresas. Este equipamento está já a constituir um importante pólo de atracção e um factor de promoção e divulgação do **projecto da Aldeia Mineira do Lousal**. Destaca-se ainda os trabalhos de apresentação de uma candidatura ao QREN para financiamento do projecto do Museu Interactivo e da Descida à Mina.

Em 2008 o Município de Grândola foi escolhido para Chefe de Fila da candidatura que os Municípios de Albufeira, Faro, Grândola, Ílhavo, Lagoa, Lagos, Nazaré, Oeiras, Peniche, Portimão, Sesimbra e Vila Real de Santo António, em parceria com a Associação Europeia de Municípios com Marinas/Portos de Recreio, a Associação Portuguesa de Portos de Recreio e o Instituto Portuário e dos Transportes Marítimos apresentaram às “Redes Urbanas para a Competitividade e a Inovação”, no âmbito do Quadro de Referência Estratégico Nacional, visando a elaboração de um Programa Estratégico de Desenvolvimento Urbano, centrado nos factores de competitividade e inovação, que potencie o trabalho em rede e a articulação de iniciativas e projectos no âmbito da Rede de Cidades/Territórios com Marinas.

No seguimento da decisão governamental de deslocalização do Estabelecimento Prisional do Pinheiro da Cruz, o Município de Grândola viu salvaguardada a posição que defendeu desde a primeira hora, assegurando a construção do novo Estabelecimento Prisional de Grândola, num terreno situado na Freguesia de Azinheira dos Barros, junto ao nó da saída

Grândola/Sul da A2, garantindo deste modo a permanência deste importante equipamento no nosso Concelho, em benefício dos trabalhadores daquele estabelecimento e das suas famílias, bem como da Região.



Destaque ainda para a atribuição de **7 Bandeiras Azuis** às praias do concelho de Grândola e a atribuição de uma **Bandeira Azul à Marina de Tróia**, com base no reconhecimento da qualidade ambiental dos espaços balneares e da grande qualidade das águas. Igualmente relevante foi a

classificação das praias de **Aberta Nova, Atlântica, Carvalhal, Comporta, Galé, Melides, Pego, Tróia-Galé e Tróia-Mar** como **Praias com Qualidade de Ouro**, por parte da Associação Ambientalista Quercus, sendo Grândola o **Concelho do Alentejo e o 3º do País com maior extensão de praias com qualidade de ouro**.

Como corolário da crescente afirmação e notoriedade do Concelho de Grândola a nível regional, nacional e inclusivamente internacional três últimas referências para a eleição do Presidente da Câmara de Grândola para a Vice-Presidência do Conselho Regional do Alentejo, para a distinção com a Medalha de Mérito Turístico, atribuída pelo Governo, com base nos relevantes serviços prestados nesta área e para a eleição, por unanimidade, do Município de Grândola para o Conselho Geral da Associação Europeia de Municípios com Marinas/Portos de Recreio, num reconhecimento do papel que tem vindo a desempenhar e da afirmação do território concelhio enquanto Destino Turístico.

- 2. Preservar e valorizar o vasto e valioso património Agro-Florestal concelhio, que constitui uma das riquezas deste Território, aprofundando o relacionamento com os Agricultores e entidades ligadas ao Sector agrícola, com o objectivo de integrar a valorização deste Sector no processo de desenvolvimento turístico, complementando-o e articulando-se com ele;***

5

Neste âmbito destacam-se os trabalhos de elaboração e apresentação à Comissão Municipal de Defesa da Floresta contra Incêndios do Plano Operacional Municipal, um instrumento fundamental no planeamento das acções de intervenção de emergência em defesa da floresta.

Refere-se ainda a fase final de elaboração do Plano Municipal de Defesa da Floresta contra Incêndios, apresentado à Comissão Municipal de Defesa da Floresta contra Incêndios e aprovado por este órgão no início do ano de 2009.

Destaca-se ainda a contestação liderada pelo Município ao traçado da linha Sines-Elvas, proposto pela REFER, considerando-o altamente lesivo dos interesses da fileira florestal do Concelho e das populações dos aglomerados urbanos que o traçado proposto atravessa.

3. Promover a maior qualidade de vida da população do Concelho, quer ao nível da prestação dos Serviços Básicos (água, saneamento, acessibilidades) quer em áreas de valorização e promoção da condição humana (educação, cultura, saúde, desporto, juventude, urbanismo, ambiente e espaços verdes), quer finalmente promovendo uma ampla justiça social e a maior solidariedade intergeracional (acção social, programas para os mais idosos);

A nível da Acção Social o principal destaque centra-se no êxito do projecto da Universidade Sénior de Grândola que, ao fim do primeiro ano de actividade, teve cerca de 200 inscrições, motivando o Município a reservar novas instalações para a USG, ainda mais adequadas para a actividade que está a ser desenvolvida. Na área da Saúde sublinhe-se a posição firme assumida pelo Município perante a decisão do Ministério da Saúde de encerramento nocturno do Serviço de Atendimento Permanente, colocando-se o Município na primeira linha do repúdio pela decisão tomada e promovendo a 20 de Março, com o envolvimento e participação das Forças Vivas Locais, entre as quais a Comissão de Utentes do Centro de Saúde, uma Marcha/Concentração onde mais de 1500 pessoas manifestaram a sua indignação pela decisão tomada. Esta posição firme da comunidade grandolense e os contactos que foram promovidos entre o Município e a Ministra da Saúde resultaram num acordo de

AA.
AS
20
Anal
6
ambiente

princípios entre as duas entidades, com o objectivo final de melhorar qualitativa e quantitativamente os cuidados de saúde no Concelho.

Na área da Educação, a par do investimento crescente do Município no aumento da qualidade educativa, houve em 2008 factores extremamente relevantes: em primeiro lugar destaque-se a assinatura, por parte do Município de Grândola e da Comissão de Coordenação e Desenvolvimento Regional do Alentejo do acordo de financiamento dos novos **Centros Escolares de Carvalhal e Melides**, equipamentos educativos modernos e funcionais que irão possibilitar uma melhoria qualitativa da educação e do ensino naquelas Freguesias. Este acordo de financiamento surge na sequência da aprovação da candidatura do Município de Grândola ao Quadro de Referência Estratégico Nacional – QREN, no âmbito do qual 70% dos cerca de um milhão e seiscentos mil euros do investimento serão suportados por Fundos Comunitários.

Destaque ainda para as conclusões de um estudo internacional solicitado pelo Ministério da Educação sobre o ensino em Portugal, que destaca como boas práticas o Programa de Actividades de Enriquecimento Curricular organizado pelo Município de Grândola, através da criação de um projecto que atende às características específicas do Concelho e promove a ampla participação da comunidade educativa na organização e desenvolvimento das actividades.

Ainda nesta área sublinhe-se a assinatura do **Contrato de Execução** entre o Município e o Governo para a transferência de novas competências para a Autarquia na área da Educação, com o objectivo de assegurar uma melhor



gestão dos recursos e dos meios, promovendo uma política de proximidade e de efectiva descentralização que importa aprofundar no futuro. Notas de destaque finais para a inauguração do novo **Jardim-de-Infância de Grândola n.º 2**, com duas salas, que possibilita uma cobertura

efectiva de 100% a nível da educação pré-escolar, o que constitui um marco relevante na política educativa do Município; para a apresentação do projecto de arquitectura da nova **Escola Básica Integrada de Grândola**, com 20 salas de 1.º ciclo e 5 salas de educação pré-escolar, um equipamento a ser candidatado ao QREN no âmbito do programa dos Centros Escolares e que

[Handwritten signatures and initials]
7



possibilitará uma melhoria significativa da prática educativa no concelho; e para a criação em Grândola de um Centro Local de Aprendizagem da **Universidade Aberta**, servindo todo o Alentejo Litoral e outros concelhos do Alentejo, que irá

possibilitar a um leque diversificado de pessoas da nossa Região o acesso à oferta pedagógica da UA bem como a programas especiais e cursos de especialização/formação. Com este Pólo, Grândola passará a dispor de um estabelecimento de Ensino Superior de características modernas e inovadoras, funcionando com base no ensino à distância – **e-learning** – e em cursos de aprendizagem ao longo da vida possibilitando a frequência do Ensino Superior à distância a todos os interessados e disponibilizando apoio no acesso a manuais, ligação à universidade através da Internet e atendimento personalizado, aproximando a Universidade dos seus frequentadores.



Na área do Desporto sublinhe-se, a par da intensa actividade desportiva regular promovida pela Autarquia e pelas associações e colectividades desportivas, a realização da **UltraMaratona Atlântica ente Melides e Tróia**, uma prova que contribui também para a afirmação e divulgação das

potencialidades do Frente Atlântica do concelho.

Na área da Cultura e do Património destaque para o início das obras da 3.^a e última fase de remodelação do Cine-Granadeiro, Auditório Municipal, dotando este equipamento cultural das condições ideais para a exibição cinematográfica e para a realização de reuniões, colóquios e espectáculos diversos, oferecendo ainda aos utilizadores as melhores condições de conforto e comodidade. Referência ainda para a conclusão dos processos de reabilitação, conservação

AA.
 AB.
 J. L. S.
 A. S. J.
 8

e requalificação do Monumento Megalítico do Lousal e da Estação Romana do Cerrado do Castelo, projectos financiados pelo LEADER+, contribuindo de modo significativo para a preservação, promoção e divulgação do património arqueológico do Concelho.

4. Desenvolver mecanismos de Modernização Administrativa de modo a prestar um Serviço Público Autárquico com a maior qualidade, eficácia e eficiência, rentabilizando recursos e adaptando a administração pública aos desafios do desenvolvimento e da modernidade;

Em 2008 foram dados passos muito significativos ao nível da desburocratização dos procedimentos e da simplificação dos processos, nomeadamente recorrendo às novas tecnologias. Destaca-se a implementação do circuito digital dos documentos “Facturas, Ordens de Pagamento e recibos da ADSE”, deixando de haver circulação destes documentos em suporte de papel e recorrendo à assinatura e despacho digital.

A nível interno foi iniciado um processo de avaliação da estrutura orgânica do Município e apresentadas propostas para a adequar essa estrutura aos novos desafios do desenvolvimento concelhio e no sentido de ser prestado um Serviço Público Autárquico com cada vez maior qualidade, eficiência e eficácia. Destaque ainda para o novo Site do Município de Grândola, com um aspecto visual mais atractivo e mais funcional permitindo uma ligação e uma interactividade mais fácil entre os utilizadores e o Município.

5. Tirar partido do posicionamento privilegiado do concelho e das acessibilidades de que dispõe, ampliando a sua vocação para a Logística e para os Serviços

Em 2008, apesar dos avanços significativos registados na resolução dos problemas que foram herdados relativamente à Zona de Indústria Ligeira 2, não foi possível proceder ainda à instalação das empresas nesta área industrial, em virtude da exigência por parte da Comissão de Coordenação e Desenvolvimento Regional do Alentejo (CCDRA) de um estudo de impacto ambiental, o qual só foi aprovado por esta entidade no final do ano e com algumas condicionantes.

[Handwritten signatures and initials]
9

Destaque ainda para os trabalhos de instalação da **Incubadora de Empresas de Base Tecnológica**, no âmbito do protocolo estabelecido entre o Município de Grândola, a Associação dos empresários do Alentejo Litoral e o Instituto de Emprego e Formação Profissional, com a elaboração do regulamento de funcionamento do espaço e a definição de algumas metodologias.



O Parque de Feiras e Exposições recebeu mais uma edição da **Feira de Agosto**, a grande **Feira do Turismo e Desenvolvimento do Litoral Alentejano** e uma das maiores Feiras do Sul do País. Este certame, inaugurado por sua Excelência o Presidente da

República, Professor Doutor Aníbal Cavaco Silva e que em 2008 aumentou a sua duração para mais um dia teve, uma vez mais, uma afluência de milhares e milhares de visitantes, reforçando a sua notoriedade e o prestígio que tem vindo a conquistar, afirmando-se como um dos principais eventos de promoção e valorização das potencialidades do Litoral Alentejano. Ainda no Parque de



Feiras destaque para a **2.ª Feira do Chocolate de Grândola**, uma iniciativa que teve um sucesso assinalável e para o Salão de Pesca de Grândola, demonstrando as potencialidades daquele espaço para a organização e promoção de eventos.

- 6. Sustentar o desenvolvimento em políticas de correcto ordenamento e planeamento do território concelhio, elaborando ou implementando os instrumentos de ordenamento necessários para uma visão integrada da região e dos diversos núcleos populacionais do Concelho, corrigindo assimetrias e desigualdades e procurando fortalecer os núcleos rurais;**

[Handwritten signatures and initials]

Uma vez mais este foi um dos vectores a que o Município deu natural prioridade, pela sua relevância e implicação no processo de desenvolvimento em curso. Prosseguiu-se a intensa actividade ao nível do desenvolvimento dos Planos com particular destaque para a **Revisão do Plano de Urbanização de Grândola**, já em vigor, para os Planos de Urbanização de Santa Margarida da Serra e Melides, para a revisão do Plano de Urbanização do Carvalhal, para os Planos de Pormenor do Centro Tradicional de Grândola, da Aldeia da Muda, da Aldeia do Futuro, da Aldeia de S. Lourenço/Canal Caveira, do Bairro de S. João, do Bairro da Liberdade/Bairro das Amoreiras, da área de expansão do Bairro do Arneiro, entre outros.

O Município apresentou uma candidatura ao Quadro de Referência Estratégico Nacional (QREN), para requalificação da Entrada Poente de Grândola e remodelação/ampliação do Cineteatro Grandolense e da sede da Sociedade Musical de Fraternidade Operária Grandolense, visando a continuidade de requalificação do espaço urbano, o aumento crescente da qualidade de vida dos cidadãos e o reforço da atractividade da Vila, no contexto do desenvolvimento turístico que o Concelho está a atravessar. Simultaneamente pretende-se a requalificação e dinamização do centro tradicional, recuperando parte de antigos usos que se desvaneceram, ao mesmo tempo que se criam novas valências para esta zona nobre da Vila de Grândola, investindo preferencialmente no seu repovoamento.

Breve análise económico-financeira

Em termos globais a Execução Orçamental apresenta o **melhor valor de execução de sempre**, mantendo as **receitas nos 81,7%** e as despesas a aumentarem para **79,1%**.

Verificou-se a melhor execução de receitas e despesas dos últimos anos: as **receitas correntes** foram superiores a 100% (**102,5%**), beneficiando em grande medida do aumento da capacidade de o Município gerar receitas próprias e, conseqüentemente de uma menor dependência das receitas do Orçamento de Estado nas receitas municipais – sendo aquelas apenas 35% destas, quando anteriormente constituíam a principal fonte de financiamento do Município. Destaca-se ainda o aumento quase para o dobro (93%) da receita

AA.
AB.
by Leo
anunciada
malgoda

de IMT, proveniente em grande parte dos investimentos turísticos. Por outro lado, a execução das despesas correntes continua a ter bastante rigor (88,3%). Também nas Receitas e Despesas de Capital a execução foi acima dos 60%. O **investimento** (aquisição de bens de capital) aumentou **45,2%**, enquanto a dívida de curto prazo continua a diminuir (cerca 1,6 Milhões Euros, ou seja o **valor mais baixo dos últimos anos**).

Sublinhe-se ainda que, pelo **quarto ano consecutivo** o Município cumpre a **Regra do Equilíbrio Orçamental**, gerando em 2008 **poupança corrente de cerca de um milhão de euros**.

No que se refere à dívida e ao endividamento, para além dos valores da dívida de curto prazo, anteriormente referidos, destaca-se o facto de se terem respeitado os limites do endividamento de curto e médio/longo prazo, sendo a taxa de utilização, no final do ano, deste último, de 72,7%.

Ao nível dos empréstimos o Município continuou, em 2008, a amortizar mais do que a contratar. Finalmente, o endividamento líquido municipal em 2008 encontrava-se dentro dos limites exigíveis, atingindo uma taxa de utilização de apenas 50,8% em 31/12/2008.

Estes indicadores e todos os rácios evidenciam um Município com uma estrutura cada vez mais sólida, do ponto de vista económico-financeiro, com boa capacidade de satisfazer os seus compromissos (liquidez), uma boa solvabilidade e uma boa autonomia financeira.

Notas finais

Os resultados extremamente relevantes alcançados em 2008 são corolário da estratégia de desenvolvimento traçada desde 2002, e nomeadamente neste último mandato autárquico, iniciado em 2005, dos objectivos que foram estabelecidos e do seu elevado grau de cumprimento, do rumo que foi delineado e seguido com rigor e firmeza e da liderança baseada no exemplo, na dedicação e no empenho colocados na defesa intransigente dos interesses do Concelho de Grândola e da sua população. Para estes resultados contribuíram, ainda, de forma decisiva, a **participação, o empenho e o grande envolvimento dos Trabalhadores do Município**, que demonstraram, uma vez mais, ser possível fazer mais e reforçar continuamente a qualidade do **Serviço Público Autárquico** prestado. Reconhecendo o papel decisivo dos

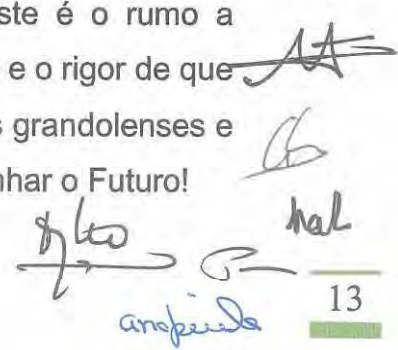
[Handwritten signatures and initials]
12

Trabalhadores do município no processo de desenvolvimento ímpar que o Concelho de Grândola está a atravessar o Município organizou, por iniciativa do Presidente da Câmara, um conjunto de visitas para dar a conhecer a todos os trabalhadores os principais projectos de desenvolvimento concelhio, que contribuíram para um conhecimento mais aprofundado por parte de todos da situação que o Concelho vive, bem como da importância e significado do trabalho que o Município, nos mais diversos sectores de actividade, tem vindo a desenvolver.

De igual modo é imperioso destacar o papel da **Sociedade Civil do Concelho e dos Agentes Económicos, Sociais, Culturais e Desportivos**, cuja actividade empenhada em benefício das comunidades e o clima de cooperação e entreajuda estabelecido com o Município muito tem contribuído para a afirmação do concelho de Grândola nas mais diversas áreas e para uma crescente qualidade de vida das populações.

Finalmente importa destacar o papel dos **diversos Órgãos Autárquicos** e dos **Autarcas Locais**, cuja actividade crítica e fiscalizadora da actividade Municipal tem permitido ao Executivo melhorar e qualificar de forma crescente o **Serviço Público Autárquico** prestado às populações, estimulando a definição e consolidação de estratégias e o avanço, firme e determinado, que temos vindo a fazer neste últimos anos, no caminho do progresso e na afirmação crescente deste Concelho de potencialidades únicas.

O ano de **2008** foi, pois, e sem a menor dúvida, tal como afirmado anteriormente, um ano de resultados extraordinários para o Município e para o concelho de Grândola, que nos enchem de satisfação e orgulho e que reforçam ainda mais a nossa responsabilidade em termos do **Futuro**. Apesar da crise económica que o País está a viver – à semelhança da maioria dos Países do Mundo – o Concelho de Grândola está a percorrer, de modo coerente, seguro e sustentado, um percurso de desenvolvimento que permitirá criar mais e melhores oportunidades para todos, mais riqueza e maior qualidade de vida para a população do Concelho. Os resultados que este ano fomos capazes de alcançar apenas reforçam, ainda mais, a certeza de que este é o rumo a prosseguir e de que, com a exigência, a dedicação, o empenho e o rigor de que temos dado provas, com o envolvimento constante de todos os grandolenses e de todo o Concelho, estamos a ganhar o Presente e vamos ganhar o Futuro!



Handwritten signatures and initials, including a large signature at the top right, and the name 'ampêda' written in blue ink at the bottom right.

2 Actividades

2008
Relatório e Contas






anexos

Síntese das actividades desenvolvidas pelos Serviços Municipais

GABINETE JURIDICO DE FISCALIZAÇÃO E CONTRA-ORDENAÇÕES

As actividades desenvolvidas pelo Gabinete Jurídico de Fiscalização e Contra-Ordenações no ano de 2008, foram, essencialmente, as que lhe estão legalmente cometidas e que fazem parte do plano de actividades do mesmo ano.

Nestes termos e na sequência do que sempre foi prática dos serviços, o relatório de actividades e contas relativo ao ano de 2008 procurará, de uma forma sucinta, demonstrar não só as actividades mas também comparar esses dados com o ano anterior.

Relatório das Principais Actividades/Tarefas Desenvolvidas

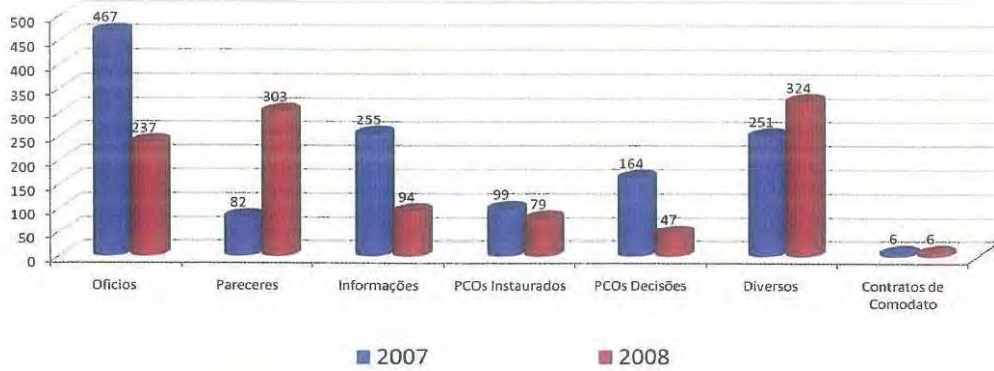
Actividades	2007	2008
Ofícios	467	237
Pareceres	82	303
Informações	255	94
Processos de Contra-ordenação Instaurados	99	79
Processos de Contra-ordenação - Decisões	164	47
Diversos	251	324
Contratos de Comodato	6	6

Actividades	2007	2008
Coimas	47.606,68 €	36.576,23 €

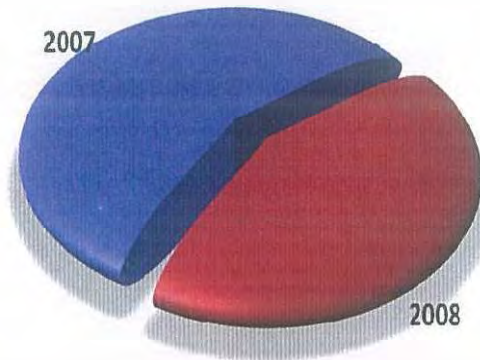
[Handwritten signatures and initials]

1

Actividades realizadas



Coimas



[Handwritten signatures and notes]
2

GABINETE DE INFORMÁTICA

SECTOR DE INFORMÁTICA


De entre as acções desenvolvidas em 2008, no quadro da intensa actividade do Sector de Informática, no sentido da modernização administrativa e da procura de soluções para um melhor funcionamento dos Serviços da autarquia e do Serviço Público autárquico prestado aos munícipes destacam-se as seguintes:

- Implementação em alguns serviços de tecnologia IP que permitiu que as comunicações de voz entre os serviços sejam a custo zero, suprimindo as linhas da Portugal Telecom;
- No âmbito do projecto de implementação do Arquivo Digital foram criados vários circuitos em documentos internos para que estes circulem e sejam assinados digitalmente;
- Iniciou-se o processo de implementação da contabilidade de custos, tendo como objectivo a formação e a parametrização das respectivas aplicações;
- Melhoria no serviço de cópia e impressão centralizada com a inclusão de 6 máquinas no actual contrato

SECTOR DO SIG E INOVAÇÃO

Durante o ano de 2008 o Sector do SIG e Inovação (SSI) consolidou o trabalho iniciado em meados de 2007, altura em que o servidor de produção do SIG Municipal entrou em funcionamento, nomeadamente através da actualização das bases de dados do sistema, da entrada em funcionamento de mais aplicações do sistema (aplicação de fiscalização e de gestão do património) e da introdução e disponibilização de planos de pormenor e de urbanização de diversas zonas do concelho, bem como de outra informação alfa-numérica.


Além do trabalho relacionado com a consolidação do sistema e com o apoio aos utilizadores, o SSI colaborou com outros sectores e divisões da autarquia e com entidades externas, nomeadamente:



Handwritten signatures and initials, including the name 'Amorim' and the number '3'.

- A nível interno:
 - Gabinete Técnico Florestal: Actualização da Carta de Ocupação do Solo do Concelho de Grândola, cuja ultima actualização datava de 1980;
 - Sector de Feiras, Mercados e Exposições: Montagem de uma rede WIFI (Internet sem fios), para a Feira de Agosto 2008 e respectivo apoio técnico;
 - Sector de Desenvolvimento Económico e Apoio ao Empresário: Concepção e desenvolvimento da aplicação informática em ambiente Web, para gestão dos empresários/empresas do Concelho e respectivos atendimentos;
 - Divisão de Desporto: Apoio na criação de um blogue para divulgação da Ultra Maratona Atlântica;
 - Formação para as Aplicações GISMAT;
 - Inserção e actualização de Informação na Base de Dados das Aplicações Gismat;
 - Preparação dos Dados Vectoriais e Raster para as aplicações inserção nas Aplicações;
 - HelpDesk ao Sistema Gismat e apoio aos utilizadores do Sistema de Informação Geográfica Municipal;
 - Levantamentos das Infra-estruturas e Redes Municipais (IRM) de águas e esgotos;
 - Projecto Mapa Arqueológico para o Património Histórico;

- A nível externo:
 - Ministério da Justiça: Disponibilização em formato SIG das plantas de implantação do novo Estabelecimento Prisional de Grândola;
 - Pax Rally: Colaboração com a organização do rali com vista à disponibilização de mapas com os percursos do evento;
 - Rali TT Turístico “Grândola Aventura”: Colaboração com a organização do rali com vista à disponibilização de mapas com os percursos do evento;
 - Reuniões de acompanhamento do projecto Vertente de Território Inteligente – REGI;



Handwritten signatures and initials in blue ink, including a large signature at the top, initials 'AS', and a signature 'Amorim' at the bottom. A green horizontal bar is at the bottom right.

GABINETE DE COMUNICAÇÃO, FEIRAS E EVENTOS

No âmbito da sua actividade o **Serviço de Produção Audiovisual** assegurou a concepção e impressão dos materiais promocionais das actividades e eventos organizados pelo Município e por Entidades do concelho, nomeadamente, Juntas de Freguesia e Associações Culturais, recreativas e desportivas com as quais a Câmara Municipal mantém protocolos de colaboração.


No ano de 2008 o Sector concebeu e produziu três números da revista “Grândola Municipal”, newsletters informativas da actividade do Município e o livro de poesia popular da autoria de José Maria Rico.

Ao nível interno, contabilizou-se uma média de 154 mil cópias (A/4 e A/3); a nível externo foram efectuadas cerca de 58 mil impressões.

Relativamente à impressão de grandes formatos (faixas em lona e vinil, mupis e expositores) foram utilizados cerca de 522 m² para a elaboração de materiais promocionais solicitados pelos serviços da autarquia e 242 m² utilizados na concepção de materiais solicitados por outras entidades.

Do trabalho desenvolvido no âmbito do **Serviço de Feiras e Exposições**, destaca-se o seguinte:

- Mercados mensais: Foram realizados 10 mercados (meses de Janeiro a Julho e de Outubro a Dezembro), registando-se uma ligeira diminuição do número de feirantes presentes em relação a 2007. Em média, cada mercado mensal registou a presença de 205 feirantes, tendo em 2007 a média sido de 213. No total os mercados mensais registaram uma receita no valor de 50 mil euros.
- **Pelo quarto ano consecutivo a Feira de Agosto – Ambiente, Turismo e Desenvolvimento** gerou as receitas suficientes para assegurar todas as despesas que envolveram a sua organização, registando um saldo final no valor de 28 mil euros.
- Em 2008, a Feira de Agosto – Turismo, Ambiente e Desenvolvimento contou, uma vez mais, com a participação dos principais Agentes Económicos do Concelho e da Região. Graças à dinâmica, ao trabalho desenvolvido nos últimos anos e ao prestígio alcançado pelo certame



junto dos principais agentes económicos, a **Feira de Agosto encontrava-se lotada desde Fevereiro.**

- Ocupação do Parque de Feiras e Exposições: Realizaram-se 55 eventos (51 em 2007), com destaque para a Feira de Agosto, Comemorações do Concelho, Comemorações do 25 de Abril, Mostra do Chocolate, Salão de Pesca e Metal GDL.

De referir ainda que foi iniciado o processo de reformulação do Regulamento de Mercados e Feiras do Concelho de Grândola (a concluir no começo de 2009), em função do novo decreto-lei (nº 42/2008) que institui, entre outras novidades, o Cartão Único de Feirante, o qual se pretende venha a ser uma ferramenta útil no aumento da eficácia da relação entre as Autarquias, e mesmo do Poder Central, com esses agentes económicos específicos que são os feirantes.


CA
João Malgou

am. p. 6

GABINETE DE DESENVOLVIMENTO ECONÓMICO E TURISMO


SECTOR DE DESENVOLVIMENTO ECONÓMICO E APOIO AO EMPRESÁRIO

1. Participação no Projecto EQUAL “Grândola em Rede para a Inserção”

- Participação em diversas reuniões de parceiros do Projecto EQUAL “Empreender MAI’s”, que tiveram lugar em Grândola;
- Apresentação do Projecto EQUAL “Empreender MAI’s”, no Conselho Local de Apoio aos Imigrantes, em Odemira; na Escola Profissional Agrícola e Desenvolvimento Rural e na ESAIC, em Grândola; na Escola Secundária de Serpa; na Pimel, em Alcácer do Sal e em Cuba;
- Participação na organização e divulgação do Prémio “Empresa Solidária dos Municípios do Litoral Alentejano”;
- Realização e participação em Seminário subordinado ao tema “A Importância da Consultadoria nas PME’s”, que teve lugar no Centro de Artes de Sines;
- Realização de sessões de disseminação do Projecto EQUAL “Empreender MAI’s”, para dois grupos de formandos do IEFP, em Alcácer do Sal e em Grândola;
- Participação na sessão de encerramento do programa comunitário EQUAL que teve lugar na FIL, em Lisboa.

2. Protocolo estabelecido entre a DECO e a AMLA

- Realização de atendimentos mensais pela jurista da DECO, nas instalações do Gabinete de Apoio ao Empresário;
- Realização de diversos contactos com a DECO e com as escolas (ESAIC e EPADR), com vista à realização de sessões de esclarecimento;
- Colaboração na realização de uma sessão de esclarecimento na Escola Secundária António Inácio da Cruz promovida pela DECO, subordinada ao tema “Direitos do Consumidor”;
- Realização de vários contactos no âmbito da organização e realização de uma sessão de esclarecimento promovida pela DECO, subordinada ao tema “Poupança de Energia Eléctrica”.



Handwritten signatures and initials, including a large signature at the top right, and the word "empresário" written in blue ink at the bottom right.

3. Rede de Gabinetes de Apoio ao Empresário (GAE)

- Participação em reuniões de coordenação da Rede de GAE;
- Participação em reunião do grupo responsável pela área funcional da formação, no âmbito da Rede de GAE.

4. Protocolo com a AECOPS

- Realização de atendimentos semanais de um técnico da AECOPS, no Gabinete de Apoio ao Empresário (GAE).

5. Associação Nacional de Direito ao Crédito (ANDC)

- Realização de reunião com a Associação Nacional de Direito ao Crédito com vista à operacionalização do Protocolo de colaboração, bem como a realização de vários contactos relativos aos atendimentos a realizar pela ANDC, no GAE;
- Realização de vários contactos no âmbito da realização de um novo protocolo de colaboração entre o Município e a Associação Nacional de Direito ao Crédito.

6. QREN/ Sistemas de Incentivo

- Participação em várias sessões de esclarecimento sobre o QREN - Quadro de Referência Estratégico Nacional;
- Participação em apresentação do programa PRODER (Programa de Desenvolvimento Rural), promovido pela Associação de Desenvolvimento do Litoral Alentejano, que teve lugar em Grândola;
- Participação em seminário de apresentação do PROVERE (Programa de Valorização Económica de Recursos Endógenos), que teve lugar em Portel;

7. Fundo de Modernização do Comércio (MODCOM)

- Participação em reunião com representantes da Associação de Comércio e Serviços do Distrito de Setúbal sobre candidatura ao programa MODCOM;
- Realização de vários contactos com a Associação de Comércio e Serviços do Distrito de Setúbal sobre o MODCOM – Projecto de Animação Comercial, em Grândola.

AA
GB
plc
nao
acopied
8

8. Projecto de Regulamento Municipal dos Horários dos Estabelecimentos Comerciais

- Realização de vários contactos no âmbito da elaboração do Projecto de Regulamento Municipal dos Horários dos Estabelecimentos Comerciais.

9. Incubadora de Empresas de Base Tecnológica

- Realização de reuniões com o Presidente da Associação dos Empresários do Alentejo Litoral com vista à elaboração do regulamento de funcionamento da Incubadora de Empresas.

10. Zona de Indústria Ligeira (ZIL)

- Realização de vários contactos com a CCDRA, no âmbito da aprovação do Estudo de Impacte Ambiental da ZIL.

11. Parceria Pró-Montado

- Participação nas Assembleias Gerais;
- Realização de vários contactos com a Associação Terras Dentro e o Centro de Biologia Ambiental com vista à realização do 2.º Colóquio sobre a Flora e a Fauna dos Montados, em Grândola;

12. RETECORK




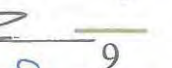
- Realização de vários contactos no âmbito da RETECORK, bem como participação numa reunião que teve lugar no Seixal, com vista a uma candidatura ao Programa Interreg IV B - SUDOE;

13. Conselho Intermunicipal da Qualidade e Inovação

- Participação em diversas reuniões do Conselho Intermunicipal da Qualidade e Inovação no Barreiro, Setúbal e Alcochete.

14. Mercado Municipal

- Realização de vários contactos no âmbito da ocupação e revitalização do Mercado Municipal;
- Gestão de ocupação das bancas.





9

15. Feira do Chocolate

- Visita ao Festival Internacional de Chocolate em Óbidos, no âmbito da realização da 2ª Feira do Chocolate, em Grândola;
- Realização de reunião com Centro de Formação para o Sector Alimentar, bem como visita ao Centro de Formação, na Pontinha;
- Realização de várias reuniões com representante da empresa Coisas Doces & Companhia e da AGE GDL com vista à realização da 2ª Feira do Chocolate;
- Apoio e colaboração na organização da 2.ª Feira do Chocolate.

16. Outros

- Colaboração com o Centro de Formação de Santiago do Cacém para a realização de acções de formação para Municípes, nomeadamente inglês técnico, higiene e segurança alimentar e HACCP, entre outras acções;
- Participação em reunião promovida pela OTIC-IPS (Instituto Politécnico de Setúbal) com vista à análise das oportunidades de colaboração entre o IPS e as estruturas de apoio ao tecido empresarial e outras organizações;
- Participação em reunião com a CCDR-A com vista à integração do Município no Projecto Odyssea (Criação de uma Rede de Cidades Marítimas e Fluviárias);
- Participação em reunião sobre o Projecto Sunflower (Rede Europeia de Comunidades que trabalham em prol da Energia Sustentável), que teve lugar em Moura;
- Participação em reunião da Associação Europeia de Municipalidades com Marinas – AEMA, referente ao Programa Estratégico da Rede de Cidades e Centros Urbanos para a Competitividade e a Inovação das Cidades com Marinas, que teve lugar em Oeiras;

No gabinete de apoio ao empresário foram efectuados cerca de 73 atendimentos a empresários sobre diversos assuntos, nomeadamente, apoios ao investimento, locais para implementação da empresa, acções de formação, entre outros.


10

SECTOR DE TURISMO

Feiras de Turismo e Artesanato

O Sector de Turismo participou em várias Feiras e acções promocionais:

- Bolsa de Turismo de Lisboa;
- Nauticampo;
- Feira de Artesanato da Maia,
- XIV Festival da Olaria e do Barro Salvaterra de los Barros;
- Feira de S. João em Évora,
- Feira do Montado em Portel;
- Acções promocionais organizadas pela Região de Turismo da Costa Azul nos Centros Comerciais Almada, Alcochete e Vasco da Gama;
- Coordenação do transporte dos artesãos na Feira de Turismo, Ambiente e Desenvolvimento.
- Mostra de produtos gastronómicos (vinho, pão e enchidos) na iniciativa “Alentejo na Isla Mágica” Sevilha organizada pela AMBAAL;

Outras Acções e apoios

- Realização do 2º Festival do Ar em Melides (Praia da Vigia);
- Organização das Jornadas Cinegéticas”, em colaboração com a Federação Alentejana de Caçadores que contaram com cerca de 200 participantes;
- Organização da prova do Campeonato Nacional dos cães Santo Huberto;
- Apoio e recepção da presença de vários grupos de caravanistas nacionais e estrangeiros em Grândola;
- Projecto GreenMines – acções de formação e reuniões de parceiros;
- Organização em parceria com a “Sociedade Agrícola dos Cadoços” e “BioCantinho” do mercado de produtos de agricultura biológica “ A Hortinha Biológica vem à Rua” mensalmente no Largo Catarina Eufémia em Grândola, e em Melides, no Largo do Mercado;
- Stand com artesanato no Salão de Pesca de Grândola;



Handwritten signatures and initials, including the name 'Amorim' and the number '11'.

- Recepção dos participantes do Rally dos Automóveis Antigos Costa Azul;
- Festas de N. Sr.^a do Rosário de Tróia;
- Festa da Serra em Santa Margarida da Serra;
- Prova do Campeonato Nacional de Agility, organizada pelo Clube Cinófilo do Alentejo;
- Rota das Tabernas em 7 Tabernas;
- Apoio na organização da 1ª edição do GrândolaAventura;
- Apoio na presença de artesãos do Concelho e da Biocantinho na iniciativa Beja Sénior;
- Magusto de S. Martinho no Mercado Municipal;
- Mercadinho de Natal com os Artesãos do Concelho;
- 27 de Setembro - Dia Mundial do Turismo, assinalado com várias iniciativas: “A Hortinha Biológica vem à Rua”, mostra de artesanato, visita guiada à vila de Grândola, passeio pedestre na serra;
- Em colaboração com o Turismo de Portugal e a Escola de Hotelaria e Turismo do Estoril, foi executado o Plano de Formação para o Litoral Alentejano, constituído por várias acções de formação para activos, nas áreas de hotelaria, turismo e línguas estrangeiras;

Acções de Formação

Os Técnicos do Sector estiveram presentes em algumas acções de formação:

- Jornadas Aresp – Lisboa;
- Seminário “Desporto, Turismo e Lazer – Vila Nova Santo André
- Inglês para atendimento – Grândola
- Iniciação à Internet – Sines
- A Qualidade no atendimento – Santiago do Cacém
- Gestão e organização do tempo no Trabalho – Grândola
- Workshop internacional sobre “bird watching”
- Seminário “ Turismo, Inovação e Desenvolvimento – Universidade de letras de Lisboa
- Conferência Internacional sobre “Touring” – Tomar

Postos de Turismo Sazonais

[Handwritten signatures and initials]
12

Abertura do Posto de Turismo de Melides no edifício da antiga moagem.
 Mantiveram-se as condições provisórias (cabana de colmo num contentor) do Posto de Turismo do Carvalho;
 Ambos funcionaram de Maio a Setembro, paralelamente com o Posto de Turismo de Grândola.

Nº Atendimentos nos Postos de Turismo (comparação com 2007)

Grândola	2007	2008
Portugueses:	962	2060
Estrangeiros:	527	833

Carvalho

Portugueses:	90	300
Estrangeiros:	56	278

Melides (1ºano de abertura)

Portugueses	1151
Estrangeiros	654



 glo 


 13
 ampeinda

DIVISÃO DE ESTUDOS, PROJECTOS E EMPREITADAS

SECTOR DE EMPREITADAS

Actividades desenvolvidas na execução de levantamentos, nivelamentos e outros trabalhos:

- ✓ Levantamento Topográfico em Santa Margarida da Serra – Sul;
- ✓ Levantamento Topográfico em Santa Margarida da Serra – Norte;
- ✓ Levantamento Topográfico em Santa Margarida da Serra – Nascente;
- ✓ Levantamento Topográfico do Prolongamento da rede de esgotos na Aldeia do Pico;
- ✓ Levantamento Topográfico do terreno para lotes em Azinheira dos Barros;
- ✓ Levantamento Topográfico do Campo de Futebol de Melides;
- ✓ Levantamento Topográfico do lote 29 – C5 – Carvalhal;
- ✓ Levantamento Topográfico no Cemitério de Melides;
- ✓ Levantamento Topográfico das “listas” de Vale Figueira;
- ✓ Levantamento Topográfico do Clube Desportivo do Carvalhal;
- ✓ Levantamento Topográfico da ETAR de Azinheira de Barros (Março 2008);
- ✓ Levantamento Topográfico da ETAR de Azinheira de Barros (Julho 2008);
- ✓ Levantamento Topográfico do Parque de Feiras (oeste);
- ✓ Levantamento Topográfico em Mem Gonçalves;
- ✓ Levantamento Topográfico de lote na Delegação Escolar;
- ✓ Levantamento Topográfico de lotes 17, 18 e 27 no L1 – Lagoa Formosa;
- ✓ Marcação de lotes em Santa Margarida da Serra (particulares Sr. Armando);
- ✓ Levantamento Topográfico do Traçado parcial do apeadeiro do Minho de Ferro do Lousal;
- ✓ Levantamento Topográfico dos Mini Campos de Jogos na Lagoa Formosa;
- ✓ Levantamento Topográfico em Vale Figueira “Pedra Branca”;
- ✓ Levantamento Topográfico no Parque Infantil do Bairro de S. João;




Handwritten signatures and initials, including a large signature at the top right and several smaller ones below it, including one that appears to be 'A. Almeida'.

- ✓ Levantamento Topográfico do traçado de drenagem pluvial da passagem inferior rodoviária ao Km 101 + 606 – Grândola / Aldeia do Futuro;
- ✓ Levantamento Topográfico na Rotunda leste “Grândola”;
- ✓ Levantamento Topográfico do Caminho na ETAR de Santa Margarida “Sul”
- ✓ Levantamento Topográfico da área da Olaria de Melides;
- ✓ Levantamento Topográfico da EBI de Grândola;
- ✓ Levantamento Topográfico da ETAR de Azinheira dos Barros;
- ✓ Levantamento Topográfico da Quintinha – Aldeia do Futuro;
- ✓ Levantamento Topográfico do Quartel dos Bombeiros Voluntários de Grândola;
- ✓ Marcação do lote 9 no L10 na Lagoa Formosa;
- ✓ Marcação de quota de soleira no lote 38 no loteamento 1 Lagoa Formosa;
- ✓ Levantamento Topográfico dos sobreiros a abater no caminho agrícola na Apaulinha;
- ✓ Actualização de planta topográfica da zona da entrada norte (junto ao Restaurante “Bife de Peru”).

Resumo de actividades desenvolvidas pela DEPE:

DESIGNAÇÃO	ACTIVIDADE DESENVOLVIDA
Construção de um Pavilhão Gimnodesportivo no Parque Desportivo Municipal de Grândola	Acompanhamento do estado pós obra
Execução do Arrelvamento Sintético do Campo de Futebol e Rugby – Parque Desportivo de Grândola	Acompanhamento do estado pós obra
Execução das Macro Estruturas do Carvalhal e Lagoas	Acompanhamento dos trabalhos
Tróia Resort-Reabilitação da Vila Principal de Tróia	Acompanhamento dos trabalhos
Tróia Resort-Rede de Infraestruturas Gerais	Acompanhamento dos trabalhos
Alameda de Ligação ao Bairro da Liberdade/Modelo	Acompanhamento dos trabalhos da 2ª fase e controlo da facturação
Colector Pluvial das Amoreiras	Acompanhamento dos trabalhos e controlo da facturação
Construção das Infraestruturas da Muda	Fiscalização
Construção das Infraestruturas do Loteamento 2 do Carvalhal	Fiscalização
Construção de Habitação Social em Azinheira dos	Fiscalização



 gho
 as
 gml
 hal
 15

Barros – 6 fogos	
Construção do Sistema de Drenagem de Águas Residuais Domésticas e ETAR da Aldeia do Pico	Fiscalização
Construção do Sistema de Drenagem de Águas Residuais Domésticas e ETAR de Santa Margarida da Serra	Fiscalização
Campo de Ténis no Parque Desportivo Municipal	Acompanhamento dos Trabalhos
Colector de Drenagem de Águas Residuais Domésticas da EN 120 (entre o Bairro do Isaías e a Paragem Nova)	
Infra-Estruturas do Parque Municipal de Feiras e Exposições – 2ª Fase	Elaboração de projectos; Preparação do Processo de Concurso
Pavimentação do Bairro de Santiago - Lousal	Fiscalização
Construção do Centro Escolar do Carvalhal	Acompanhamento / Fiscalização
Construção do Centro Escolar de Melides	Acompanhamento / Fiscalização
Concurso Cine-Teatro e Requalificação Urbana	Lançamento do Concurso Público
Loteamento do “AC Nunes”	Execução do Projecto e processo para concurso
Recuperação de Estradas Municipais	Execução do Projecto e processo para concurso
Cemitério de Melides	Execução do projecto para o muro de vedação e instalações de apoio
Recinto da Feira – 2ª Fase	Execução do Projecto e processo para concurso
Loteamento de Stª Margarida da Serra	Execução do Projecto e processo para concurso
Pavimentações em Cadoços	Execução do Projecto e processo para concurso

SECTOR DE ESTUDOS E PROJECTOS

Actividades desenvolvidas - Alguns Projectos realizados:

- ✓ Projecto de Arquitectura para a Reconstrução/Ampliação do edifício sede do Rancho Folclórico “Os Rurais de Água Derramada” em Água Derramada;
- ✓ Projecto de Arquitectura para a Construção de um Armazém nos terrenos anexos ao edifício da Junta de Freguesia de Santa Margarida da Serra;
- ✓ Projecto de Arquitectura para a Construção de duas Moradias de tipologia T3 na Rua Vaz Pontes em Grândola;
- ✓ Projecto de Arquitectura para a Ampliação do edifício da DEPE, DOMTO e DSUA da CMG;
- ✓ Estudo Prévio para 2 Moradias de Tipologia T1 na Rua Vaz Pontes em Grândola;
- ✓ Projecto de um móvel para o edifício da DEPE, DOMTO e DSUA;
- ✓ Projecto de Arquitectura para a Reformulação e Ampliação do Cemitério de Melides;



Handwritten signatures and initials, including a large signature at the top right, a smaller one below it, and a signature that appears to be 'J. L. ...' at the bottom right. There is also a small signature at the very bottom right.

- ✓ Projecto de Arquitectura para a construção de uma Passagem Coberta entre os dois Pavilhões existentes no recinto da Feira de Grândola
- ✓ Projecto de Arquitectura para a construção de um Polidesportivo descoberto, Sanitários Públicos e Balneários, em Azinheira de Barros;
- ✓ Estudo Prévio para a Ampliação do Clube Desportivo de Vale Figueira;
- ✓ Projecto de Arquitectura para a construção de Rampas de acesso à Casa do Povo e AURPI, Grândola;
- ✓ Projecto de Arquitectura para a Alteração/Ampliação do Edifício dos Sanitários e Balneários existentes no Campo de Futebol de Melides;
- ✓ Projecto de Arquitectura para a alteração das Instalações Sanitárias da Comissão de Protecção de Crianças e Jovens – CPCJ – em Grândola;
- ✓ Elaboração do Projecto de Arquitectura para a Ampliação das Instalações da Comissão de Protecção de Crianças e Jovens (CPCJ).

SECÇÃO DE ESTUDOS, PROJECTOS E EMPREITADAS

A Secção de Estudos, Projectos e Empreitadas - SEPE assegurou, durante o ano de 2008, todos os procedimentos administrativos relativos a empreitadas, estudos e respectivos Concursos, Públicos, Limitados e Ajustes Directos.

Procedeu ao acompanhamento e controlo da facturação nas diferentes fases das obras adjudicadas.

Assegurou com a devida antecedência o envio à Divisão Financeira de elementos que possibilitaram, por parte desta, uma programação financeira de pagamentos aos empreiteiros e gestão de fundos comunitários.

Assegurou o arquivo do expediente e outra documentação da respectiva unidade orgânica, bem como a gestão corrente do seu serviço.

Em relação à Divisão de Obras Municipais, Transportes e Oficinas - DOMTO, deu apoio a todos os seus sectores e serviços, na elaboração de documentos fundamentais para o seu correcto funcionamento, até ao dia 8 de Outubro de 2008.

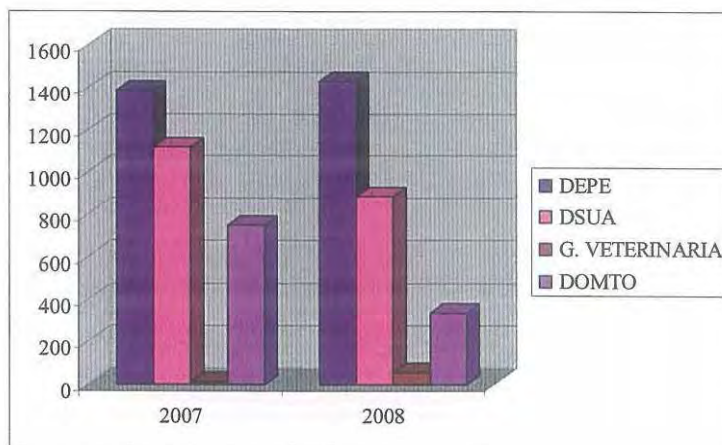
No que respeita à DSUA, a Secção de Estudos, Projectos e Empreitadas, colaborou com esta divisão em todos os seus sectores e serviços.


17

O Apoio Administrativo prestado concretizou-se também na prossecução de outras actividades, inerentes e essenciais ao bom funcionamento das Divisões mencionadas em epígrafe, nomeadamente:

1. Elaboração de horas extraordinárias;
2. Participação de faltas, férias e licenças;
3. Inserção de viaturas na aplicação informática de todos os serviços efectuados pelos veículos da Câmara;
4. Inserção dos custos com gasóleo e pessoal afecto a todas as Associações Desportivas, Culturais e de Actividade Social do concelho, bem como de Estabelecimentos de Ensino.

GRÁFICO COMPARATIVO DA ACTIVIDADE ADMINISTRATIVA DOS ANOS DE 2007 - 2008





DIVISÃO DE OBRAS MUNICIPAIS, TRANSPORTES E OFICINAS

É responsabilidade desta Divisão, a manutenção geral dos diversos equipamentos municipais bem como das estradas e caminhos do concelho. Nesse âmbito foram efectuados todos os trabalhos que surgiram ao longo do ano, quer decorrentes do plano normal da manutenção quer por via das solicitações internas e externas.

À semelhança dos anos anteriores, foram garantidos todos os transportes possíveis dentro dos recursos existentes.

Não foi possível quantificar, em termos de valores, as intervenções desta Divisão nos equipamentos municipais por factores alheios à Divisão e decorrentes da aplicação informática.

Foram ainda efectuadas, por empreitada, algumas intervenções nos equipamentos municipais, cujos valores se apresentam abaixo.

AURPIG.....	28.908,69
Divisória em gesso cartonado para as instalações da CPCJ.....	816,00
Fornecimento e aplicação de pavimento no edifício dos paços do concelho.....	1.439,30
Obras de manutenção estrutura metálica da cobertura da piscina municipal...	29.161,00
Montagem de aparelhos de ar condicionado edifício administrativo da feira....	2.178,000
Trabalhos de serralharia – Pórtico de entrada e portão de acesso ao recinto de espectáculos parque de feiras e exposições.....	5.530,80
Divisória em pladur da DASCE.....	2.570,00
Divisória em pladur do edifício administrativo da feira.....	1.300,00
Quadro parcial de iluminação do recinto da feira de Grândola.....	3.427,00
Trabalho de manutenção dos PT'S da Feira.....	4.962,20
Trabalhos de pintura das bancadas da piscina municipal – Complexo desportivo municipal.....	4.386,34
Repavimentação de arruamentos do loteamento Pinto e Granjo.....	19.762,47
Divisória em pladur da DASCE (3ª remodelação).....	990,00
Repavimentação da Rua Padre Barnabé.....	4.217,05
Pintura parcial do lote 8, Largo Zeca Afonso.....	2.760,12

No âmbito do Decreto-lei 197/99, foram feitas as seguintes aquisições:

Aquisição de uma pinça para a grua.....	5.520,00
Reparação da varredora.....	14.822,50



Handwritten signatures and initials, including a large signature at the top right, a signature below it, and another signature at the bottom right with the name 'Amorim' written below it. There is also a signature 'mal' and another '19' written below it.

Reparação do portão das oficinas municipais.....	6.957,50
Reparação da viatura de RSU – Volvo – 80-16-CP.....	2.819,30
Reparação da viatura de RSU – Nº 108 – 30-40-UJ.....	6.201,01
Reparação da viatura de RSU – Nº 50 – QR-33-81.....	2.280,00
Reparação da viatura de RSU – Mercedes – 47-67-NC.....	15.530,35
Reparação do Autocarro Volvo nº 98.....	6.678,76
Reposição de stock de filtros.....	1.957,70
Reparação do Dumper Astel nº 86.....	747,37
Aquisição de 4 viaturas ligeiras de passageiros, Nissan Note.....	84.241,31
Aquisição de 6 Viaturas Nissan Pick-UP.....	132.648,46
Aquisição de uma misturadora IM 55 E para o sector de vias.....	19.965,00
Portões metálicos para edifício administrativo da feira.....	3.978,99
Materiais para o recinto de feiras do Carvalhal.....	1.453,94
Acrílicos - Pórtico de entrada - parque de feiras e exposições.....	11.552,52
Aquisição de materiais em ferro para o pórtico de entrada da feira.....	14.511,82

Foram executados nesta Divisão os seguintes projectos de electricidade e telecomunicações bem como o acompanhamento de algumas obras da especialidade:

TRABALHOS REALIZADOS NA ÁREA DA ENGENHARIA ELECTROTÉCNICA

Adequação dos projectos de infra-estruturas do Loteamento L1 Lagoa Travessa

Moradias junto à Igreja de S. Pedro - Projectos de Gás e Telecomunicações

Quadro Eléctrico P/ IP (Feira)

Acompanhamento da Obra: Iluminação Pública do Loteamento Pinto & Granjo

Arruamento do Parque de Feiras - Infra-estruturas Eléctricas

Alteração ao projecto de Segurança Contra Incêndios da Creche e Jardim de Infância de Grândola

Resolução da empreitada da linha de MT do Loteamento 2 do Carvalhal

Resolução do Desvio do Poste de BT e Armário de telecomunicações na Rua Dr. José Pereira Barradas, junto das entidades competentes.

[Handwritten signatures and initials]

20

Projecto de Segurança Contra Incêndios do Centro de Convívio de Água Derramada
Projecto de Segurança Contra Incêndios da Sede da Juventude do Carvalhal

Projecto de Iluminação Pública da Rua Inocêncio Granadeiro
Parecer sobre a reformulação da rede de telecomunicações na Rede Dr. José Pereira Barradas
Estudo Prévio sobre as Infra-estruturas Eléctricas do Loteamento da Habitação Social de Azinheira de Barros
Estudo Prévio sobre as Infra-estruturas Eléctricas do Loteamento da Área de Expansão do Bairro do Arneiro

Nos quadros apresentam-se as despesas tidas com as diversas associações do concelho.

ASSOCIAÇÕES CULTURAIS				
NOME DA ASSOCIAÇÃO	CUSTOS EM KM		CUSTOS GASÓLEO	
	TOTAL DE KM	CUSTO TOTAL €	TOTAL GASÓLEO CEDIDO	CUSTO TOTAL €
AISGRA	395,00	545,23		
Associação D. e S. Social Canal Caveira	1.936,00	2.461,21		
Associação de Dadores B. Sangue	720,00	482,78		
Associação Flor da Serra	956,00	1.292,56		
AURPIG	171,00	249,08		
Casa do Povo de Melides	611,00	844,45		
Centro Social do Carvalhal	1.761,00	2.401,31		
Cercigrândola	128,00	81,29	5.326,00	5.928,38
Creche e Jardim de Infância Grândola	1.275,00	1.846,68		
Grupo Pedestrianismo Caminheiros Grândola	742,00	957,23		
Grupo Coral Coop	4.111,00	3.072,48		
Grupo de Dança Típica da Queimada	2.195,00	3.026,16	382,00	465,11
Igreja Paroquial	843,00	1.037,97		
Núcleo Sporting	246,00	263,22		
Rancho F.5 Estrela de Abril-Bº Isafas			1.277,00	1.599,97
Rancho F.D.C.Raurais de Agua Derramada	713,00	3.483,73	147,00	190,74
SMFOG	21.710,00	15.966,29		

[Handwritten signatures and initials]
21

ASSOCIAÇÕES DESPORTIVAS						
NOME DA ASSOCIAÇÃO	CUSTOS DE KM		CUSTOS DE GASÓLEO			
	TOTAL DE KM	CUSTO TOTAL €	GASÓLEO PROTOCOLADO	GASÓLEO EXTRA PROTOCOLO	TOTAL GASÓLEO CEDIDO	CUSTO TOTAL €
Juventude Desportiva Melidense	818,00	675,89	328,00		328,00	391,63
Clube Natação de Grândola	3.873,00	3.318,93				
Grupo D. Vale Figueira	363,00	465,05	300,00		300,00	362,32
Grândolafoot	5.525,00	6.265,50	1.750,00		1.750,00	2.077,60
Clube Recreativo "O Grandolense"	19.342,00	18.176,96	4.302,00	300,00	4.602,00	4.661,12
Amiciclo	2.190,00	1.593,24	801,00		801,00	968,71
Cab-Javalis	5.085,00	3.342,01	1.000,00		1.000,00	1130,05
Clube Ciclismo do Litoral Alentejano			1.500,00	240,00	1.740,00	2049,03


 glo
 ah
 hal Joel

 ampinda 22

DIVISÃO DE SERVIÇOS URBANOS E AMBIENTE

SERVIÇO DE LIMPEZA, ÁGUAS E SANEAMENTO

SECTOR DE LIMPEZA

Para além das operações de rotina, onde se realça o Protocolo com o estabelecimento Prisional de Pinheiro da Cruz, no que respeita à limpeza pública, considera-se oportuno referir a aquisição de equipamento para recolha de Resíduos Sólidos Urbanos (contentores), o que permitiu fazer face às solicitações dos munícipes e ainda reforçar a oferta no parque de contentores existente. Para uma melhor análise do exposto informa-se que foram instalados 40 contentores de 800 litros, dos quais 8 foram colocados em novas localizações.

De referir ainda que este sector continua a dar resposta à necessidade de limpezas nos vários eventos realizados no Concelho bem como em áreas expectantes, apesar de se notar alguma ineficácia na limpeza pública urbana (varrição) devido à falta de pessoal e às constantes avarias da varredora mecânica, o que levou à necessidade de proceder a três períodos de aluguer.

No que respeita a recolha de animais abandonados, julga-se oportuno mencionar que, apesar das dificuldades geradas pela falta de um canil/gatil com condições de funcionamento eficazes, foram recolhidos mais de 12 animais.

SECTOR DE ÁGUAS

No abastecimento de água, o trabalho desenvolvido foi essencialmente o de gestão/manutenção dos sistemas e redes existentes no concelho. De realçar o trabalho desenvolvido na rede de distribuição, onde se destaca não só a remodelação de alguns troços de rede mais antigos, onde a ocorrência de rupturas era mais frequente devido à degradação dos acessórios e da própria tubagem, como também a remodelação de ramais domiciliários. Neste âmbito foram remodelados cerca de 212 metros de rede e 195 ramais domiciliários.

[Handwritten signatures and initials]
23

De referir também o trabalho que tem vindo a ser desenvolvido no que se refere à renovação do parque de contadores, o qual está bastante envelhecido e que nos inibe de facturar o valor real da água distribuída. Neste contexto foram substituídos cerca de 329 contadores.

Por último de destacar o enorme esforço que foi efectuado para garantir o abastecimento de água, em quantidade e qualidade, à população de Santa Margarida da Serra, que continua privada do abastecimento a partir da sua captação. No entanto já foi adjudicada a execução de um furo de pesquisa e eventual captação de água de modo a colmatar esta lacuna, prevendo-se que o mesmo seja executado durante o primeiro quadrimestre de 2009.

Destaca-se ainda a monitorização aos parâmetros de qualidade da água distribuída e captada, assim como a resolução expedita dos incumprimentos verificados e sua divulgação junto das entidades competentes, nomeadamente IRAR e Autoridade de Saúde.


Foram ainda submetidos a operações de esvaziamento, para limpeza e desinfecção, os reservatórios de água do Borbolegão, Pego/Lagoa Formosa e Carvalhal.

SECTOR DE SANEAMENTO

No âmbito da drenagem e tratamento de águas residuais de salientar a conclusão de mais cinco Estações de Tratamento de Águas Residuais – a de Santa Margarida da Serra, Aldeia do Pico, Muda, Pego/Lagoa Formosa e Carvalhal, sendo que esta última veio substituir a existente. Aguarda-se a entrada em funcionamento destas ETAR no primeiro trimestre de 2009, permitindo assim melhorar não só a qualidade de vida da população e a eliminação de eventuais focos de contaminação, como também aumentar os níveis de atendimento para os 100%, considerando aglomerados com mais de 50 habitantes.

Especial ênfase para a aquisição de equipamentos de protecção individual, para os operadores de ETAR bem como equipamentos de protecção colectiva, de modo a melhorar as condições de trabalho dos funcionários.

No que diz respeito à manutenção e conservação de redes, de referir que os serviços tiveram uma acção interventiva maior, já que terminou o contrato de



manutenção com a empresa prestadora de serviços, passando assim a Divisão a assegurar a manutenção das redes, os desentupimentos, e ainda a limpeza das fossas particulares, as quais têm um grande peso no Concelho. Foram ainda executados alguns pequenos troços de colector de águas residuais domésticas (cerca de 248 metros).

De referir ainda a monitorização efectuada ao efluente descarregado na linha de água em todos os sistemas de tratamento.

SERVIÇO DE AMBIENTE, TRÂNSITO E ACESSIBILIDADES

SECTOR DE AMBIENTE E ESPAÇOS VERDES

No sector de ambiente, de realçar a candidatura ao Galardão Bandeira Azul para as praias da Aberta-Nova, Pego, Carvalho, Comporta, Atlântica, Tróia



Mar e Tróia Bico das Lulas e as actividades de sensibilização ambiental desenvolvidas nesse âmbito, as quais contaram com a participação de cerca de 120 indivíduos.

Foram ainda desenvolvidas acções de educação e sensibilização ambiental conjuntamente com outras entidades externas ao Município, nomeadamente, a Ambital (sensibilização para a recolha selectiva),

a Agência Portuguesa do Ambiente (ao nível das comemorações do Dia Europeu sem carros), a EDP (deslocação do Energy Bus à EB1 de Grândola, Carvalho e Melides), a DECO (Palestra sobre Eficiência Energética), a Valorcar (cooperação para a gestão de



[Handwritten signatures and notes]
25

resíduos/veículos em fim de vida) e a Reserva Natural do Estuário do Sado (participação nas comemorações dos Dias Húmidos).


De referir ainda, no âmbito das comemorações do Dia Mundial do Ambiente, a assinatura do protocolo de adesão à rede Valorcar e o lançamento do programa de rádio “Dica Verde” e, na semana do Dia da Árvore, a realização de passeios pedestres na Serra de Grândola, em parceria com a Divisão de Desporto, com todas as escolas do ensino básico do concelho, além da distribuição de árvores de pequeno porte no largo dos CTT.

O sector continuou a acompanhar todo o processo de candidatura ao galardão ECO-ESCOLAS, enquanto membro do Conselho Eco-Escolas da EB1/JI de Melides e da EB1/JI do Carvalhal, cujo trabalho, esforço e empenho mereceu a atribuição do referido prémio. Foi ainda convidado a participar nas comemorações do Dia da Europa (15 de Maio) através da realização de uma palestra na escola Secundária António Inácio da Cruz, sobre o tema “A política europeia – eixo Ambiente”.

Saliente-se ainda que o concessionário Herdade da Comporta obteve o 2º lugar no Concurso Nacional de melhor concessionário de praia.

O sector manteve o seu apoio ao projecto GISA - Gestão Integrada da Saúde e do Ambiente no Litoral Alentejano, ao nível da Comissão de Acompanhamento. No que respeita aos espaços verdes, de referir a aquisição de um veículo ligeiro de mercadorias que permite uma melhor gestão das tarefas afectas ao sector, assim como a execução do projecto para a construção de um pavilhão destinado a arrumos e instalações sanitárias a executar no espaço dos viveiros municipais e que terá por objectivo dotar aquela área de melhores condições de trabalho bem como permitir um melhor armazenamento do equipamento afecto ao sector.

Para além das restantes operações de rotina de manutenção foram ainda executados os arranjos paisagísticos da rotunda nascente Grândola, rotunda da circular José Amaro, espaços verdes da Feira de Agosto, Jardim Público do Lousal, bem como a reformulação de alguns espaços verdes já existentes.

Handwritten signatures and initials in black ink, including a large signature at the top right, and the word 'Ampel' written in blue ink at the bottom right.

SECTOR DE CEMITÉRIOS E MERCADO MUNICIPAL

Para além das tarefas de rotina inerentes a este sector, as quais decorreram com normalidade, de referir que foi concluído o projecto do edifício de apoio ao pessoal e da instalação da incineradora.

SECTOR DE TRÂNSITO E ILUMINAÇÃO PÚBLICA

No que respeita ao trânsito para além das operações de rotina de substituição de sinalização deteriorada/vandalizada considera-se oportuno realçar a aquisição da sinalética para implementação da 2ª fase do "Plano de Circulação e Estacionamento de Grândola", bem como a instalação de sinalização indicativa de âmbito urbano.

[Handwritten signatures and marks]

27

[Handwritten signature]

DIVISÃO DE ACÇÃO SOCIAL, CULTURA E EDUCAÇÃO

SECTOR DE ACÇÃO SOCIAL E SAÚDE

Programa Viver Solidário

A existência de um projecto de intervenção direccionado especificamente para a população idosa do concelho de Grândola – Programa Viver Solidário – permite-nos ter um conhecimento mais aprofundado das necessidades e potencialidades locais na promoção da qualidade de vida deste estrato da população.

Actividades mais relevantes: Ampliação da equipa técnica do projecto, proporcionando uma maior diversidade nas actividades a decorrer nas seguintes localidades: Água Derramada, Azinheira de Barros / Lousal, Carvalhal, Melides, Santa Margarida da Serra e Canal Caveira.

Cartão Municipal do Idoso

Em vigor desde Junho de 2006 o Cartão Municipal do Idoso tem uma centena de beneficiários dos quais 35 pedem apoio à comparticipação com medicamentos.

Universidade Sénior de Grândola




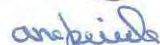
Este projecto um ano após o seu início é um caso de sucesso indiscutível. Iniciou em 2007 com cerca de 60 alunos, tem actualmente 200, distribuídos por 21 áreas de interesse (11 em 2007), conta com 9 professores voluntários e 4 colaboradores da CMG.

Toda a informação sobre o funcionamento da Universidade encontra-se disponível na própria Universidade, todos os dias úteis das 10h00 às 18h00.

Projecto Grundvig

A Universidade Sénior de Grândola, enquanto resposta social informal, integra-se no âmbito das aprendizagens ao longo da vida.

Nesse pressuposto foi elaborada uma candidatura à Agência Nacional PROALV, ao programa de acção comunitária – Grundvig, tendo a mesma sido




28


aprovada com um valor global de 18.000,00€, para execução no período de 1 de Agosto de 2008 a 31 de Julho de 2010.

Este projecto destina-se a promover essencialmente os intercâmbios e a cooperação, assim como a mobilidade entre sistemas de ensino e formação, a nível europeu, no sentido de estes se estabelecerem enquanto referência mundial de qualidade.

No cumprimento dos objectivos desta acção foi realizado, em Dezembro de 2008, na Polónia, o primeiro intercâmbio técnico, tendo participado três técnicas do Município de Grândola.

Serviço de Apoio aos Imigrantes

Para além do Serviço de Apoio ao Imigrante, enquanto prestador de informação à população imigrante no concelho de Grândola, decorrente da aplicação da Lei nº37/2006, compete às Câmaras Municipais fazer o registo de cidadãos da União Europeia.

Desde Novembro de 2007 este serviço passou a ser prestado pela secção administrativa da DASCE, tendo feito até ao momento o registo de 105 cidadãos, maioritariamente romenos.


REDE SOCIAL

O Programa Rede Social surge no contexto de afirmação de uma nova geração de políticas sociais activas, baseadas na responsabilização e mobilização do conjunto da sociedade e de cada indivíduo para o esforço de erradicação da pobreza e da exclusão social em Portugal.

Foi criada através da Resolução do Conselho de Ministros nº 197/97 de 18 de Novembro de 1997, sendo a gestão, dinamização, acompanhamento e avaliação do Programa da competência do ISS, I.P.

Ao nível Local a Rede Social materializa-se através da criação das Comissões Sociais de Freguesia e/ou Inter-Freguesia (CSF/ CSIF) e dos Conselhos Locais de Acção Social (CLAS), constituindo plataformas de planeamento e coordenação da intervenção social, respectivamente, a nível de freguesia e concelho.

Em Grândola não foram constituídas CSF por opção do CLAS.



A nível supra-concelhio foram mais recentemente implementadas plataformas territoriais com base nas actuais 28 NUT III. O concelho de Grândola está integrado na Plataforma Supra-concelhia do Alentejo Litoral.

O ano de 2008 foi essencialmente um ano de balanço e de preparação do trabalho futuro, com o final da vigência do Plano de Desenvolvimento Social (PDS) 2002 – 2007 e programação do PDS 2009 – 11.

Ainda no âmbito do Plano de Desenvolvimento Social – 2002-2007

Eixo B – Qualificação das Pessoas e das Organizações –

Projecto Grândola em Rede para a Inserção – financiado pela I.C Equal – término da Acção 2 em 2007 com “fecho” do projecto no início de 2008.

A CMG, enquanto entidade interlocutora do projecto coordenou o processo que incluiu, nomeadamente: Pagamento de Saldo Final, Relatórios Finais de Auto-Avaliação e Avaliação Externa, Validação do **Produto MAI – Modelo de Articulação Informal entre Empresas e Instituições Locais** – e respectivos suportes: Website www.grandolaemrede.pt.com; Guias do Consultor/Empreendedor e do Empreendedor; Narrativas de (In) Sucesso na Criação do Auto-Emprego.

Conclusão do **‘Produto’ MAI – Modelo de Articulação Informal entre Empresas e Instituições locais** – com os seguintes suportes:

- Web-site www.grandolaemrede.com.pt – ferramenta estratégica de mobilização de todos os públicos alvo, servindo de suporte ao projecto como um todo;
- Procedimentos e Práticas do Modelo de Articulação Informal (guião de apoio a outras equipas que pretendam transportar esta metodologia para os seus territórios ou áreas de actuação);
- Guia do Empreendedor (instrumento de trabalho que pretende orientar as futuras decisões de investimento e a vida das empresas, procurando aconselhar, informar e motivar a postura empreendedora dos empresários. Foram elaboradas duas versões – Guia do Empreendedor – Guia do Consultor Empreendedor;
- Narrativas de (In) Sucesso na Criação do Auto – Emprego – constituído por um documento com a descrição da metodologia utilizada para a criação do

[Handwritten signatures and marks]
30

auto-emprego e seus resultados e por um DVD (Recurso Técnico-Pedagógico para a criação do auto-emprego) com diversas ferramentas que poderão servir de guião de trabalho para futuros utilizadores.

Para além do 'produto' e em termos de resultados do projecto, 5 formandos/empreendedores criaram o seu negócio.

O 'Produto' veio a ser validado em duas sessões, a primeira – validação intercalar – em Grândola, com a presença dos técnicos do projecto, beneficiários e potenciais utilizadores. A segunda sessão – validação final – foi realizada em Lisboa, em sede de Rede Temática (estrutura da responsabilidade do Gabinete de Gestão EQUAL) com os participantes indicados anteriormente, dos pares (restantes projectos da Rede Temática) e peritos.

A fim de se preparar a candidatura à acção 3 – Disseminação – a equipa do projecto solicitou um Pedido de Alteração ao Gabinete de Gestão Equal (alargamento do projecto até final de Setembro e reprogramação financeira) que veio a ser aprovado e permitiu concretizar a candidatura.

O projecto participou, através da representante da CMG e da ADL nos trabalhos da Rede Temática 5 – Animação Territorial - , estrutura da responsabilidade do Gabinete de Gestão Equal , onde estão representados projectos de todo o país, e que entre outros objectivos, pretende proporcionar a partilha de experiências e práticas entre os projectos, e a validação dos 'produtos' dos projectos que integram a Rede Temática.

A Câmara de Grândola, enquanto entidade interlocutora do projecto, teve a responsabilidade acrescida da Gestão do Projecto, com especial relevo na área financeira (despesas e reembolsos aos parceiros, e articulação da parceria com o gabinete de Gestão Equal).

Transnacionalidade:

No âmbito das visitas bilaterais: Recepção dos parceiros húngaros com o objectivo de melhor conhecer as metodologias de trabalho com pessoas portadoras de deficiência nas áreas da formação profissional e inserção laboral, bem como as políticas públicas existentes em Portugal nestas matérias. Foi organizado um programa de dois dias, o primeiro em Grândola com a colaboração da Cercigrândola, Centro de Emprego de Alcácer do Sal e

AA
AS
grd
hal
aleo
ama peida

Empresas locais que integram utentes da Cercigrândola. O segundo dia decorreu em Lisboa no IEFP – Ministério do Trabalho e da Solidariedade Social.

Foi também concluído o **'produto' transnacional – Experiências EqualSET – Ferramentas para a Integração Laboral e Economia Social** – que inclui um Itinerário Integrado para a Inclusão Social e Económica e um Guia para a criação de Produtos de Economia Social, publicado em inglês e na língua de cada um dos países parceiros.

Realizou-se ainda, em Budapeste, o Congresso de Encerramento do projecto EqualSET, com a participação de todos os parceiros (técnicos do projecto, beneficiários, dirigentes) bem como figuras políticas húngaras. O segundo dia decorreu no Parlamento Húngaro onde foi aprovado o documento 'Policy Paper' elaborado durante o Congresso, com 'recomendações políticas' no que respeita às políticas públicas dirigidas a este público – pessoas portadoras de deficiência.

Conclusão do Projecto Integrado de Formação de Grândola – PIFGRA – com a realização das acções de formação a cargo das entidades:

- AEAL: Técnicas Decorativas para o pequeno Comércio – 13 formandos
 - Centro de Formação de Santiago do Cacém: 6 Acções – Competências Informáticas (perfil básico) – 80 formandos;
 - Segurança e Higiene no Trabalho – 16 formandos;
 - Inglês (iniciação) – 15 formandos
 - ADL – Microsoft Access XP (inicial) – 15 formandos;
 - Microsoft Excel XP (inicial) – 14 formandos;
 - Microsoft Windows XP (introdução à informática) – 14 formandos;
 - Internet – utilização avançada – 14 formandos;
 - Microsoft PowerPoint – 12 formandos
 - Relações com os Clientes e Qualidade no Atendimento – 15 formandos
 - Higiene e Segurança no Trabalho – 19 formandos
 - Contabilidade – 11 formandos
 - Redes Informáticas – 11 formandos
 - Web Design – 12 formandos
- Outras actividades – Rede Social


32

- Realização de três reuniões do Conselho Local de Acção Social;
- Emissão de parecer sobre a candidatura do Centro Social do Carvalhal ao Programa de Alargamento da Rede de Equipamentos Sociais – PARES – para a construção do Centro Comunitário do Carvalhal;
- Reunião com as IPSS que possuem a valência de Apoio Domiciliário para discussão sobre o novo Programa de Conforto Habitacional para Pessoas Idosas – PCHI – Embora Grândola não seja concelho prioritário, os técnicos das Instituições ficaram sensibilizados para uma eventual candidatura em anos posteriores.
- Avaliação, mediante fóruns de avaliação, por grupos de projecto do Plano de Desenvolvimento Social (2002-2007). O Relatório de Avaliação foi elaborado pelo Núcleo Executivo, e apresentado em reunião de CLAS.




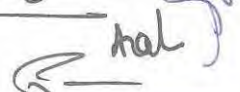

O Sector participou também em outros projectos, sendo responsável pela Coordenação da Parceria, no âmbito do **Projecto Articulado de Intervenção Precoce – PAIP**.

No âmbito da aplicação da medida, **Rendimento Social de Inserção Social**, o Sector integra o Núcleo Local de Inserção.

HABITAÇÃO

Para assegurar o direito à habitação, compete ao Município, em articulação com o Estado central, programar e executar uma política de habitação inserida nos vários planos concelhios existentes; promover a construção de habitações sociais e incentivar e apoiar as iniciativas das comunidades e das populações, de forma a resolver os respectivos problemas habitacionais e fomentar a criação de cooperativas de habitação.

Assim, na área da Habitação, para além das actividades da gestão social e de manutenção do parque habitacional do Município, o qual abrange um total de 150 famílias, destaca-se no ano de 2008 o contacto e acompanhamento permanentes com a população residente, a disponibilidade para a resolução de problemas e a consolidação de um espírito de participação e partilha de responsabilidades, que continuaram a conduzir a acção estratégica deste serviço.






33

Assim ao longo de 2008, prosseguiu-se a actividade regular do serviço, compreendendo, entre outras tarefas:

- a) Atendimentos semanais e visitas domiciliárias quer aos inquilinos, quer a outras situações, no âmbito do atendimento geral que é realizado.
- b) Actualização contínua da situação sócio económica e habitacional das famílias inscritas no Ficheiro Procura de Habitação, assim como inscrição de novos pedidos;
- c) No âmbito do Programa de Apoio ao Arrendamento, reavaliação anual da situação sócio económica das 10 famílias que beneficiam de comparticipação na renda de habitações do mercado privado de arrendamento;
- d) Articulação com as Divisões das Obras Municipais (DOMTO) e Serviços Urbanos e Águas (DSUA) no sentido de prosseguir com a reparação/manutenção do parque habitacional municipal;
- e) Actualização anual dos valores do Preço Técnico das habitações municipais, rendas a pagar pelos inquilinos e Preços de Venda das habitações sitas no Bairro da Esperança, Largo Zeca Afonso e Horta do Coxo;
- f) Inscrição de novos elementos do agregado familiar e/ou baixa; pedidos de mudança de titularidade dos fogos, regularização de dívidas de renda em atraso, através de planos de pagamentos;
- g) Participação em reuniões inter-serviços, nomeadamente Segurança Social, Centro de Saúde, AISGRA, CerciGrândola, CPCJ e PAIP, tendo em vista uma melhor e mais eficaz intervenção com as famílias;
- h) Participação em reuniões do grupo de trabalho constituído por Técnicos do Gabinete Técnico de Grândola, Divisão de Planeamento e Gestão Urbanística e Herdade da Comporta tendo em vista a adequação do projecto e acessibilidades das habitações do Carvalhal (Casas de S. Romão);
- i) Prestação do apoio técnico a todos os cidadãos do concelho que pretendam instruir candidatura aos programas Porta 65 e SOLARH, assim como os outros programas de reabilitação, cuja responsabilidade está a cargo do IHRU, nomeadamente Recria e Recriph.

Para além destas actividades, o serviço organizou, com o apoio do Sector de Acção Cultural, a II edição da Festa dos Vizinhos, a qual tem por objectivo celebrar na última Terça Feira do mês de Maio os valores de solidariedade, fraternidade e tolerância entre todos.

SECTOR DE ANIMAÇÃO E ASSOCIATIVISMO CULTURAL

A intervenção do Sector de Animação e Associativismo Cultural abrange duas vertentes fundamentais:

- O apoio ao movimento associativo cultural e recreativo do concelho, quer através da celebração de protocolos de colaboração, quer concedendo apoio financeiro e logístico às actividades promovidas ao longo do ano por outras entidades que não estabeleceram protocolos de colaboração com o Município, de que se destacam: a Gala Etnográfica, Festa de Carnaval, 3ª Edição do Festival Metal GDL e a Festa da Serra.
- A realização de acções de difusão cultural, permitindo à população do concelho o acesso a diferentes expressões artísticas. Neste âmbito, merecem especial destaque as seguintes iniciativas:
 - Acções de Animação Cultural
Foram desenvolvidas diversas actividades neste âmbito: o Concerto de Ano Novo pelo Quarteto Barroco Litoral, apresentação do DVD Manda Adiante que inclui a Valsa Mandada da Serra de Grândola, o Festival Emerge, Teatro de rua, Teatro para a infância e Cinema, no Jardim 1º de Maio, Espectáculo comemorativo do aniversário de Zeca Afonso “Como se fora seu filho”, o Magusto no mercado e o concerto de natal pelos Coros do Conservatório Regional de Setúbal. Merecem ainda particular destaque, pelo envolvimento das escolas, a Festa de Carnaval e as comemorações do Dia Mundial da Criança.
 - Comemorações do 25 de Abril
Destaque para os espectáculos Da Weasel, Fogo de Artifício, a Festa Popular e a exposição colectiva de pintura contemporânea.
 - A Feira de Agosto

AA
AA
Alto
del
anapicada

No seguimento do trabalho desenvolvido em anos anteriores, o programa de animação decorreu com grande sucesso. Destacam-se os espectáculos da Banda da SMFOG, David Fonseca, Luís Represas, Clã, Banda da Armada, Paulo Gonzo e as animações do palco bar.

o Comemorações do Concelho

Na comemoração da atribuição da carta de Vila a Grândola, durante o mês de Outubro, a Câmara Municipal em conjunto com as freguesias e associações locais desenvolveu uma série de iniciativas de que se destaca o espectáculo Margem Esquerda de Carlos Mendes.

BIBLIOTECA MUNICIPAL

No sentido de dar cumprimento à sua missão e de qualificar o trabalho desenvolvido ao nível da promoção do livro e da leitura, a Biblioteca Municipal de Grândola realizou, além das tarefas habituais - atendimento personalizado aos utilizadores, actualização do fundo documental baseada em critérios de qualidade, actualidade e diversidade, tratamento técnico documental, exposições bibliográficas temáticas e apoio à realização de acções organizadas por outras entidades - um conjunto de iniciativas que permitiram dar continuidade a projectos existentes bem como alargar o âmbito da sua intervenção. Assim, e considerando que algumas destas iniciativas merecem particular destaque, pelo impacto que tiveram junto dos públicos a que se destinavam, gostaríamos de evidenciar as seguintes:

Programa de Animação do livro e da leitura

Com este Programa a Câmara Municipal de Grândola tem promovido, essencialmente, o gosto pelo livro e pela leitura, procurando aumentar os níveis de literacia e proporcionar vivências sociais que contribuam para a plena formação das crianças.

O reconhecimento do interesse deste Programa por parte de Professores e Educadores tem-se traduzido quer na concretização de projectos de

AA
CG
mal
36
amepinda

continuidade com instituições da comunidade educativa local, quer num acréscimo significativo do número de sessões de animação realizadas (ver anexo).

O desenvolvimento destas acções tem permitido uma crescente qualificação do trabalho desenvolvido pela Biblioteca Municipal, sendo de destacar o facto de ter, gradualmente, vindo a ser assumido como parte integrante e complemento da actividade pedagógica de Professores e Educadores.

Luzes do Sol Nascente

Esta iniciativa resultou da cooperação e interacção entre a Biblioteca Municipal de Grândola, a EBI 2,3 D. Jorge de Lencastre, e Maria Helena Castro, responsável pela organização da exposição de bonecos tradicionais japoneses, com a colaboração da Senhora Shihoko Yamasuga Gouveia.

A partir de uma colecção de bonecos tradicionais japoneses, “Colecção Beatriz Martins Janeiro”, reunida para a filha Beatriz, pelo Embaixador Armando Martins Janeira e sua mulher, a Embaixatriz Ingrid Bloser Martins, durante os anos de estadia no Japão e actualmente doada ao Museu do Brinquedo em Sintra, criou-se uma exposição com diversos núcleos que representavam diferentes aspectos da civilização japonesa.

É de destacar todo o envolvimento e dedicação de professores e alunos da Escola, responsáveis por um dos núcleos mais interessantes da Exposição, através da criação de poemas tradicionais japoneses – *haikais* e *haigas* – trabalhos em origami, insectos em arame e réplicas de jardins.

Paralelamente, realizaram-se diversas actividades, sendo de destacar a representação do “Festival das Meninas”, uma oficina de caligrafia, dirigida pela senhora Shihoko Yamasuga Gouveia, uma cerimónia com o título “Sabores do Oriente”, em que alunos e professores, vestindo quimonos de algodão japoneses, se reuniram, na Biblioteca da Escola, para apreciar os sabores do chá e falar do significado profundo que tem no Japão a Cerimónia do Chá – a harmonia entre as pessoas e a natureza, a purificação da alma e do corpo, a tranquilidade.

Foi ainda organizado um ciclo de cinema japonês, com filmes destinados a crianças e a adultos.



Foram realizadas visitas guiadas à Exposição para todos os alunos da Escola BI 2,3, para diversas turmas do ensino pré-escolar e 1º ciclo, bem como para outros grupos e pessoas individuais.

A exposição recebeu 1604 visitantes (868 público escolar e 736 público em geral).

Além do que foi destacado, queríamos ainda referir que, durante este ano, foram apresentadas na Biblioteca doze exposições temáticas, bem como outras iniciativas dirigidas à população do concelho em geral e/ou a públicos específicos (população escolar, encarregados de educação, técnicos de biblioteca, animadores, etc.) como encontros com escritores e ilustradores, espectáculos de teatro, sessões de cinema, acções e oficinas de animação do livro e da leitura e acções de formação e sensibilização à leitura, jogos de escrita e leitura, sessões de apresentação e de lançamento de obras literárias. Algumas destas acções decorreram no âmbito das Comemorações do Dia Internacional do Livro Infantil, 25 de Abril, Dia do Concelho, Dia Mundial do Livro, Feira do Livro, Programa de Itinerâncias Culturais (organizado pelo Ministério da Cultura/DGLB), Plano Nacional de Leitura.

Importa destacar a participação da Biblioteca noutras acções, nomeadamente nas comemorações do Dia Mundial da Criança, Um Dia Diferente (organizado pelas Escolas Rurais do Concelho de Grândola), Estafeta de Contos (organização – Biblioteca Municipal de Beja), Semana da Palavra (organização – Escola EB 2,3 de Grândola), Festa de Natal para os filhos dos trabalhadores, etc.

Com o objectivo de divulgar as colecções, projectos e iniciativas que a Biblioteca promove, bem como conseguir uma maior aproximação da biblioteca aos seus utilizadores, permitindo uma participação mais activa e democrática por parte de todos, com especial destaque para os que se encontram a residir fora do concelho, a Biblioteca Municipal foi actualizando, diariamente, o seu blogue, que contou, em 2008, com 17 352 visitas.

Ainda em 2008 a BMG manteve o apoio às bibliotecas escolares do concelho, designadamente às Bibliotecas/Centros de Recursos do Agrupamento Vertical de Escolas de Grândola (apoio na aquisição de novos fundos bibliográficos para criação de conjuntos itinerantes para todas as escolas, apoio na criação

[Handwritten signatures and initials]
38

do catálogo informatizado, apoio à realização de acções de promoção do livro e da leitura e realização de actividades de animação em parceria.

ANEXO

ANIMAÇÃO CULTURAL

ACÇÕES REALIZADAS EM 2008	Nº de sessões	Nº de participantes
Acções de promoção do livro e da leitura para a comunidade educativa (realizadas pela Biblioteca – Técnico Pedro Lopes)	134 (1)	3010 (1)
Acções de Animação – Centros Comunitários (Silha do Pascoal e Cadoços)	17	54
Outras Acções de promoção do Livro e da Leitura (acções de sensibilização, Feira do Livro, etc.)	32	2011
Acções de Animação (spectáculos de Teatro, Música, Sessões de Cinema, etc.)	36	1549
Exposições temporárias	10	3934

(1) 94 sessões realizadas na Biblioteca (2100 participantes) + 40 sessões realizadas em estabelecimentos de ensino (910 participantes);


(2) Organizadas pela Biblioteca;

(3) Colaboração na organização.

SECTOR DE COOPERAÇÃO

Durante o ano de 2008 a actividade do Sector de Cooperação da Câmara Municipal de Grândola desenvolveu-se de acordo com as seguintes linhas de orientação prioritárias:

1. Reforço e consolidação das relações bilaterais com a região do Rhein Kreis Neuss na Alemanha, e com a região de Mikolow na Polónia.
2. Promoção de projectos de cooperação internacional com estas regiões



Handwritten signatures and stamps, including the name 'Câmara Municipal de Grândola' in blue ink.

3. Acompanhamento e desenvolvimento das relações bilaterais com o Município do Tarrafal em Cabo Verde
4. Implementação de um novo projecto ao abrigo do programa europeu Grundtvig que visa a promoção de actividades ao nível da população sénior e da aprendizagem ao longo da vida

Neste sentido foram desenvolvidas as seguintes iniciativas:

- Preparação da candidatura, acompanhamento e elaboração do relatório final do projecto de intercâmbio internacional de juventude que teve lugar na Polónia – Mikolow Starostwo em Julho e que contou com a participação de jovens de Grândola, do Kreis Neuss na Alemanha, de Mikolow na Polónia e de Igumenitsa na Grécia;
- Acompanhamento do processo de celebração acordo intermunicipal de cooperação que une todas as Câmaras que têm acordos de colaboração e geminação com o Município de Grândola de Tarrafal em Cabo Verde; Este projecto visa a união de esforços e maximização de recursos entre todos de modo a desenvolver uma intervenção estruturada mas não impedindo as acções unilaterais de cada uma das partes
- Acompanhamento da delegação do Kreis Neuss na visita oficial dos representantes desta região a Grândola no âmbito do programa da Feira de Agosto – Turismo, Ambiente e Desenvolvimento.
- Acompanhamento da delegação do Tarrafal na visita oficial dos representantes desta região a Grândola no âmbito das comemorações do Dia do Concelho.
- Acompanhamento da visita oficial da delegação de Grândola à região da Renânia onde o Município foi recebido ao mais alto nível institucional e empresarial pelos responsáveis do Conselho Regional da Renânia e onde se perspectivaram novas formas de consolidação desta parceria.
- Apresentação da candidatura e acompanhamento do primeiro encontro de parceiros do Projecto Grundtvig – Tandems Go – um projecto que visa promover a cooperação intergeracional entre os estudantes da Universidade Sénior e alunos do ensino secundário.

[Handwritten signatures and initials]

SECTOR DE EDUCAÇÃO

O Sector da Educação é um sector cuja actividade se pode distinguir em duas áreas fundamentais: o apoio às actividades e funcionamento diário das escolas e o exercício das atribuições e competências da Autarquia em matéria de Educação – gestão e manutenção do parque escolar, transportes escolares, fornecimento de refeições a alunos do pré-escolar e 1º CEB, gestão do pessoal auxiliar dos jardins de infância, acção social escolar, programa de apoio às famílias no pré-escolar e o programa de actividades de enriquecimento curricular. No exercício destas competências, a grande aposta do sector fez-se ao nível do aumento da qualidade do ensino dos alunos – sobretudo nas questões da escola a tempo inteiro – de onde se destacam as seguintes linhas de orientação:

1. A CMG deu continuidade à política de consolidação da rede de equipamento de pré-escolar em Grândola, atingindo taxas de frequência efectiva desta importante etapa educativa de 100% com a abertura da 2ª sala do JI n.º 2 de Grândola. Simultaneamente, deu-se continuidade ao circuito de transporte criado no ano anterior entre Grândola e Água Derramada possibilitando um maior aproveitamento dos recursos. Neste momento, o concelho de Grândola tem uma rede de educação pré-escolar que cobre a totalidade de crianças dos 3 aos 5 anos.
2. Prossecução da atenção muito especial às questões de acção social escolar, com o objectivo de apoiar os alunos e crianças pertencentes a agregados familiares mais desfavorecidos económica e socialmente. Para esse efeito foram, uma vez mais, adoptadas e postas em prática as seguintes medidas:
 - Alargamento dos serviços de fornecimento de refeições à totalidade de crianças do pré-escolar e do 1º ciclo - cerca de 118.500 refeições servidas mais 35.000 refeições do que em 2007 ou seja um aumento de 43% de refeições servidas, a que corresponde uma despesa anual na ordem dos € 265.000,00€ ou seja um aumento de 35% de despesa.

[Handwritten signatures and initials]

41

- Avaliação cuidada e rigorosa das fichas de inscrição nos apoios sócio-educativos, com o objectivo de assegurar a maior justiça social na atribuição dos apoios. 34,5% da população escolar foi abrangida por apoios educativos directos atribuídos pela CMG, quer para a aquisição de livros e material escolar (com uma despesa de €16.000,00 aproximadamente), quer através do fornecimento de refeições;
 - Além destas medidas, é também de salientar os subsídios anuais atribuídos às escolas do 1º CEB e ao pré-escolar para despesas de funcionamento e aquisição de consumíveis de informática com um valor de 13.251,00€ para as escolas de 1º CEB e de 2.415,00€ para os jardins-de-infância.
 - Dada a possibilidade a mais crianças de frequentarem os programas de apoio às famílias (prolongamento de horário, com actividades, e fornecimento de refeições). 100% das crianças que frequentam a educação pré-escolar estão abrangidas por este programa, em pelo menos uma das suas componentes.
 - Continuidade do Programa de Actividades de Enriquecimento Curricular que possibilita a implementação da escola a tempo inteiro e que permite aos alunos inscritos a frequência das seguintes actividades - Actividades Física de Desportiva, ensino do Inglês, Actividades nas áreas das Expressões – às quais acrescem o ensino da música, da dança, das TIC e cidadania – num modelo único de funcionamento deste programa que já foi merecedor de destaque num estudo internacional solicitados pelo Ministério da Educação que apresenta o modelo organizativo do concelho de Grândola – e que resultou da avaliação efectuada no ano lectivo anterior – como uma boa prática a disseminar. Neste ano, as AEC funcionam em todas as escolas do 1º ciclo do concelho de Grândola e houve um acréscimo significativo do número total de alunos inscritos que ronda agora os 85% do total de alunos do concelho.
3. Reforço da importância do Conselho Municipal de Educação na discussão e definição das políticas educativas locais, envolvendo

[Handwritten signatures and initials]
42

activamente a Comunidade Educativa Local no planeamento e orientação dessa políticas.

4. Integração e implementação do novo modelo de gestão e administração escolar que vem alterar toda a estrutura organizativa das escolas, que deixam de ter órgãos colegiais de gestão e passam a ter um director e em que a escola conhece uma nova e mais abrangente abertura à comunidade com a substituição da Assembleia de Escola pelo Conselho Geral – um órgão onde estão representados os professores, o pessoal não docente, os encarregados de educação, a autarquia e elementos da comunidade numa proporção equilibrada entre cada grupo de participantes.

Para além dos aspectos focados, prosseguiu ao longo de 2008 a actividade regular do Sector, compreendendo, entre outras tarefas,

1. A organização e gestão do Plano de transportes escolares e a abertura de concursos para adjudicação de circuitos especiais - estão criados 17 circuitos de táxi ou aluguer para o transporte de aproximadamente 125 crianças do 1º ciclo e da educação pré-escolar (custo aproximado €65.000,00), enquanto as carreiras públicas transportam diariamente cerca de 420 alunos para as escolas E B 2 3, ESAIC e EPADRG (custo aproximado de €200.000,00);
2. A renovação do protocolo com a empresa Rodoviária do Alentejo para criação de carreiras urbanas entre o terminal rodoviário e as escolas e a criação de uma carreira entre Grândola e Água Derramada para transporte de crianças da educação pré-escolar;
3. A gestão dos refeitórios escolares; gestão da manutenção e conservação do parque escolar, em estreita colaboração com a DOMTO; apoio na manutenção do equipamento e consumíveis informáticos em estrita colaboração com o Sector de Informática; organização e apoio na organização de actividades de carácter lúdico-pedagógico, com destaque para o desfile de Carnaval e para as Comemorações do Dia da Criança, em estreita colaboração com o Sector de Animação e Associativismo Cultural.

Outras iniciativas de realce:

- Participação nas reuniões da Rede Territorial Portuguesa das Cidades Educadoras, onde foi renovado o mandato da CMG na Comissão nacional de Coordenação desta rede.
- Apoio ao Projecto escolas Rurais: um projecto que visa a organização de encontros entre os alunos das escolas mais isoladas;
- Atribuição anual, através de concurso, de duas novas bolsas de estudo a estudantes do ensino superior residentes no concelho (a que correspondeu, em 2008, uma despesa na ordem dos 9.4009,60€);

A par destas tarefas, o Sector consolida anualmente a base de dados estatística relativa à educação no concelho, nos mais diversos níveis (nascimentos no concelho, dados de frequência, dados de insucesso, entre outros). A actividade regular e detalhada do Sector pode ser avaliada com mais pormenor através dos relatórios de actividade que foram sendo elaborados para apresentação na Assembleia Municipal, e onde se pode ver o contributo dado pelos 40 funcionários que se encontram afectos directamente ao trabalho regular do sector, dos quais 85% estão colocados nos estabelecimentos de ensino de concelho.

SECTOR DE JUVENTUDE

Durante o ano de 2008 o Sector de Juventude desenvolveu diversas actividades e projectos, que passamos a descrever resumidamente.

Fórum da Juventude – teve lugar no Parque de Feiras e Exposições, nos dias 28 e 29 de Março e contou com a Final do Concurso de Música Pop/Rock – Grândola 2008, actuação do DJ OVERULE + MC VIRGUL, realização da Feira da Ladra, Final do Torneio de PES 8, concerto com a banda de Covers P'Laguíta, actuação da dupla de Dj's DEZPERADOS e para finalizar a noite o DJ Dave (jovem de Grândola).



Turismo Juvenil – Realização do Programa de Turismo Juvenil “Á Descoberta de... Alvados – Porto de Mós”, que contou com a participação de 20 Jovens, que foram acompanhados por 3 monitores.

Programa Ocupacional de Verão “Bora lá Bulir” – Este programa tem como objectivos Contribuir para a ocupação dos tempos extra lectivos dos Jovens, promovendo a sua formação, através de actividades que lhe proporcionem um desempenho activo numa experiência profissional, fomentar o contacto com a realidade onde se inserem, na vertente histórica, cultural e social e desenvolver nos Jovens os valores de responsabilidade, disponibilidade e inter ajuda. Este programa contou com a participação de 60 jovens, residentes no Concelho de Grândola, com idades compreendidas entre os 15 e os 25 anos.


Vivam as Férias – Realização do Programa “Vivam as Férias”, que contou com um Atelier de Marionetas e Cenografia; Torneio de Matraquilhos; Atelier de Mascaras de Gesso (elaboração); Visita ao Estádio Alvalade XXI / Pavilhão do Conhecimento/ Teleférico; Colónia de Férias – Praia da Raposa; Mini Maratona da Fotografia em Grândola, Melides, Santa Margarida da Serra, Carvalhal e Lousal; Ateliers de Culinária e Doçaria; Peddy-Paper.

Intra_Rail – Este programa foi realizado pela primeira vez no ano de 2008 e abrangeu 16 jovens com idades compreendidas entre os 16 e os 18 anos, que percorreram a linha do Litoral Norte, durante 3 dias, efectuando paragens no Porto, Braga e Guimarães.

Estúdio Jovem – No decorrer do ano de 2008, o Estúdio Jovem organizou diversas actividades de exterior, que foram de encontro aos gostos dos jovens e frequentadores do espaço, das quais se destacam as seguintes:

- ✓ Visita ao Parque Aquático – Aquashow, que contou com a participação de 47 Jovens, com idades compreendidas entre os 10 e os 16 anos.
- ✓ Comemorações do Dia da Criança, através do atelier Salão de Beleza, que mais uma vez foi dos mais procurados, passando por ele cerca de 200 crianças,
- ✓ Realização de 12 Feiras da Ladra, em Grândola e 2 Feiras da Ladra na Freguesia de Melides

Para além destas actividades, foi assegurado o funcionamento diário do Estúdio Jovem.


45

SECTOR DE PATRIMÓNIO CULTURAL

No ano de 2008, o Sector do Património Cultural desenvolveu, entre outras, as seguintes actividades:

- Acompanhamento do processo de adaptação do espaço físico onde irá funcionar o Arquivo Municipal; selecção dos equipamentos que irão integrá-lo, e elaboração do seu projecto de Regulamento.
- Tratamento arquivístico do Fundo José Jacintho Nunes; inventariação de fundo bibliográfico, e eliminação das séries destituídas de valor secundário, pertencentes ao fundo da Câmara Municipal.
- Colaboração com o Gabinete Técnico no levantamento arquitectónico das igrejas de S. Mamede do Sadão e de S. Pedro de Melides.
- Acompanhamento da recuperação das estações arqueológicas do Cerrado do Castelo e do Lousal, avaliação das estações da Pata do Cavalo, do Monte dos Serôdios, da Cista do Lousal, e levantamento das suas coordenadas geográficas.
- Continuação da inventariação, limpeza e conservação do espólio museológico depositado na ex-Igreja de S. Pedro, e colaboração com o Gabinete Técnico na elaboração de um projecto de criação de um Núcleo Museológico neste edifício e na antiga Central Eléctrica.
- Continuação do levantamento das carências toponímicas do Concelho; da actualização das cartas e plantas, e elaboração de dezenas de propostas de atribuição de topónimos relativos às Freguesias de Grândola, Carvalhal e Azinheira dos Barros.
- Elaboração de protótipos e preparação de peanhas e de meia centena de placas toponímicas e colocação das mesmas em trinta artérias da Freguesia de Grândola.
- Recolha e transporte de documentação alusiva à Mina do Lousal para o Arquivo Mineiro instalado no Gabinete Técnico, tratamento arquivístico das séries "Processos individuais de funcionários" e "Ficheiro de admissões, dispensas, readmissões e saídas" e digitalização de 419 fotografias.
- Avaliação e emissão de parecer sobre projecto de Regulamento do Museu Mineiro e Centro Ciência Viva do Lousal e digitalização de cartas e mapas

[Handwritten signatures and initials]
46

geológicos para futura utilização pela empresa *Palogre*, no domínio da prospecção.

- Investigação e recolha de informação sobre sistemas tradicionais agrícolas, sistemas de moagem e panificação e de peças, com vista à realização da exposição temática “Do Grão ao Pão», inserida nas comemorações do Dia do Concelho.

- Organização, montagem e desmontagem da exposição anterior, e condução de visitas à mesma (cerca de 1200 visitantes), e organização de visitas guiadas ao Centro Tradicional de Grândola, a turmas da Escola António Inácio da Cruz.

- Acompanhamento de passeio pedestre a vários espaços religiosos de Grândola, com especial referência à Ermida de Nossa Senhora da Penha e visita guiada à Igreja de S. Pedro de Melides e à Igreja de Santa Margarida da Serra, no âmbito do Dia Internacional dos Monumentos e Sítios.

- Elaboração de artigos sobre o Centro de Ciência Viva do Lousal, o Dr. Jacinto Nunes, a Requalificação do Monumento Megalítico do Lousal e da Estação Romana do Cerrado do Castelo e sobre uma moeda romana encontrada no sítio de São Barnabé, para publicação nas Revistas *Musa* e *Municipal*.

JA
gl *AS*
hal *gl*
ampinela 47

DIVISÃO DE DESPORTO

PROJECTOS REGULARES DE MAIOR DIMENSÃO EDUCAÇÃO FÍSICA NO 1º CICLO DO ENSINO BÁSICO

A Divisão do Desporto assegurou semanalmente uma aula de Educação Física, aos alunos inscritos no Projecto de Actividades de Enriquecimento Curricular do 1º C. E. B., alunos estes que representam cerca de 80 % no total de alunos do Concelho neste Ciclo de Ensino, valor semelhante ao do ano lectivo anterior. As aulas foram leccionadas no Complexo Desportivo Municipal José Afonso e no Parque Desportivo Municipal de Grândola.

Durante metade do ano lectivo cada criança teve aulas de Natação e na outra metade actividades ao nível da Ginástica, Jogos Desportivos Colectivos, Jogos Tradicionais, Percias e Manipulações, Deslocamentos e Equilíbrios, Atletismo e Patinagem entre outras actividades.

Todos os alunos do 1º Ciclo, com excepção dos alunos da Escola do Lousal, realizaram ainda os Passeios Pedestres na Serra de Grândola, actividade de grande importância aos níveis ambiental e formativo.

A Divisão do Desporto promoveu ainda o Corta Mato Escolar Concelhio, assinalando a 25ª edição da actividade, única a reunir todos os ciclos de ensino do Concelho, a qual contou com a participação de cerca de 800 alunos, dos quais 56 % pertencem ao 1º Ciclo do Ensino Básico.

EDUCAÇÃO PRÉ-ESCOLAR

Ao longo de 2008, foram acompanhados os alunos de todos os Jardins de Infância do Concelho, com aulas de Motricidade Infantil e Adaptação ao Meio Aquático, no Complexo Desportivo Municipal José Afonso.

Realizou-se o 3º Festival Expressão Motora dos Jardins de Infância, actividade que decorreu igualmente com grande sucesso, mobilizando todos os estabelecimentos existentes.

EXERCÍCIO FÍSICO PARA A 3ª IDADE

Projecto que tem vindo a crescer, existindo actualmente cerca de 220 pessoas inscritas (mais 60 que em 2006), em 9 locais distintos do Concelho de Grândola (mais 2 que em 2006).

AA
AS
glo *nel*
acompanha
48

Para além das aulas semanais de Ginástica e Hidroginástica, foram organizadas diversas actividades para a população idosa entre as quais se destacam dois Passeios Pedestres no Concelho, uma Animação com Jogos Tradicionais, o Encontro Regional de Actividade Física, bem como, a participação em diversas actividades realizadas em outros concelhos.

EDUCAÇÃO FÍSICA NAS ALDEIAS

Projecto desenvolvido pelo Estagiário do Programa de Estágios Profissionais para a Administração Local (PEPAL), que promoveu aulas de Educação Física em diversas Aldeias do Concelho, proporcionando aos jovens não residentes na sede do concelho, o contacto com algumas modalidades desportivas, com o devido acompanhamento técnico. As localidades de Lousal, Canal Caveira e Carvalhal, são as que apresentaram maior adesão ao Projecto, encontrando-se envolvidos um total de cerca de 50 jovens em todo o Concelho. O Projecto foi lançado em 2007, tendo-se verificado ao longo de 2008 um aumento do número de jovens participantes.

PROJECTO DESPORTO NA NATUREZA

Projecto que manteve a estrutura dos últimos anos e no âmbito do qual se realizaram 6 Passeios Pedestres (um dos quais no Concelho de Amarante) e 3 Passeios de BTT.

As actividades reúnem várias dezenas de participantes do concelho de Grândola e de outros concelhos, assegurando-se um agradável convívio e troca de experiências entre todos, bem como uma boa divulgação da Serra de Grândola, em particular, e do Concelho, em geral.

A existência há já vários anos deste Projecto tem possibilitado o desenvolvimento de uma nova dinâmica na população ao nível das actividades de ar livre, existindo neste momento várias dezenas de munícipes a praticar BTT enquadrados em secções de diversos Clubes, bem como um Grupo de caminheiros com actividades semanais, que envolve já perto de uma centena de munícipes.

AA
Geo *CS*
Anal
anapinda 49

EVENTOS DESPORTIVOS PONTUAIS DE MAIOR DIMENSÃO

7º SALÃO DE PESCA DE GRÂNDOLA

O 7º Salão de Pesca de Grândola apresentou um ligeiro crescimento no número de importadores, comparativamente à edição de 2007, ficando no entanto muito longe da dinâmica conseguida nas edições de anteriores a 2007. Revelou-se mais uma vez um importante momento para a promoção da Pesca Desportiva na Região Sul.

DUATLO JOVEM DE GRÂNDOLA

Mais um importante evento de formação desportiva, que contou com a participação de cerca de 150 jovens duatletas de todo o país, entre os quais 15 das Escolas de Duatlo e Triatlo do Amiciclo de Grândola. Enquadrada no Circuito Nacional Jovem esta prova envolve grandemente a população, proporcionando um agradável espectáculo desportivo.

6º CONVÍVIO ALEGRIA E MOVIMENTO

Actividade realizada no âmbito das Escolas de Formação dos Clubes, que assinalou o encerramento da época desportiva e envolveu um número de atletas superior ao das anteriores edições. O sucesso desta actividade reflecte o crescimento da actividade dos Clubes ao nível da formação desportiva, verificando-se um aumento do número de modalidades existentes e um crescimento no número de jovens inscritos em cada actividade.

ESCOLAS DE NATAÇÃO DE VERÃO

Actividade realizada nos meses de Verão, que envolveu, mais uma vez, cerca de 100 adultos e mais de 150 crianças e jovens. No âmbito desta actividade, são leccionadas 16 aulas de natação por semana, asseguradas pelos Técnicos de Desporto da Câmara Municipal. É um projecto sem custos adicionais para a Câmara Municipal, uma vez que se desenvolve no horário de trabalho dos técnicos, e tem elevada importância pedagógica e social, uma vez que, para além de ocupar as crianças de forma saudável no período de férias escolares, permite dar continuidade ao trabalho de aprendizagem de natação desenvolvido ao longo do ano nas escolas e nos clubes.

ULTRA MARATONA ATLÂNTICA MELIDES – TRÓIA

A edição de 2008 da Ultra Maratona Atlântica Melides – Tróia, apresentou um ligeiro crescimento no número de participantes, quando comparado com 2007, o que nos mostra que se trata de um projecto em fase de crescimento, mas que necessita de um maior investimento internacional para poder atingir níveis de participação superiores, visto que em Portugal não existe grande margem de crescimento pelo reduzido número de maratonistas.

17º TORNEIO DE JOGOS TRADICIONAIS

O 17º Torneio de Jogos Tradicionais contou com a participação de 10 equipas, mais duas que em 2007, dando-nos um sinal de que o projecto se deverá manter, devendo existir um maior investimento da autarquia na divulgação e na sensibilização das colectividades para a organização de equipas. O modelo experimentado em 2007, com actividades ao Sábado no Jardim 1º de Maio e no Domingo no Parque de Feiras e Exposições, foi mais uma vez bem aceite pelos participantes, organização e público em geral.

APOIO AO MOVIMENTO ASSOCIATIVO

Em 2008 a Câmara Municipal estabeleceu Protocolos de Colaboração com 14 Clubes Desportivos, verificando-se um crescimento ao nível da oferta de actividades desportivas por parte dos Clubes, da qualidade desta oferta e do número de praticantes desportivos.

Em termos de escalões de formação e ao nível federado, são praticadas as modalidades de Futebol, Basquetebol, Ballet, Duetlo, Triatlo, Hóquei em Patins, Patinagem Artística, Natação, Ginástica, Voleibol, Karaté. Como actividade não federada, podemos ainda encontrar a prática regular de Ténis, Pesca Desportiva, Hip Hop e Ginástica.

Ao nível da prática desportiva sénior, é possível a um cada vez maior número de pessoas, e em especial, à população feminina, praticar um desporto organizado com o devido acompanhamento, seja ele federado ou não federado, destacando-se com maior regularidade a prática de Futebol, Futsal, Hóquei em Patins, Natação, Hidroginástica, Basquetebol, Danças de Salão, Duetlo, Triatlo, Ciclismo, BTT, Petanca, Pesca Desportiva, Caça Submarina,

[Handwritten signatures and initials]

Tiro, Columbofilia, Karaté, Power Ball, Yoga, Ginástica de Manutenção e Pedestrianismo.

Os subsídios atribuídos no âmbito dos 14 Protocolos de Colaboração celebrados em 2008, tiveram o valor total de cerca de 76.000 €, ligeiramente superior ao valor de 2007, face ao crescimento do Desporto de formação nos Clubes Recreativo, Amigos do Basquetebol, Juventude Melidense e Grandolafoot.

Para além desta verba, a Câmara Municipal despendeu cerca de 43.000 € com a cedência de transportes para as deslocações dos atletas em competição (menos 12.000 € que em 2007), tendo ainda disponibilizado um total de 9.900 litros de gasóleo, a um total de 7 Clubes Desportivos que possuem viaturas próprias (mais 2 Clubes e um acréscimo de cerca de 300 litros em relação a 2007).

Em 2008 surgiu uma nova Associação no Concelho, a Associação Portuguesa de Dança Desportiva do Alentejo, a qual veio a integrar as modalidades de Ballet e Danças de Salão até então promovidas pelo CAB de Grândola.

O Movimento Associativo no Concelho mantém uma dinâmica muito positiva, colaborando com o Município em alguns eventos e desenvolvendo um trabalho de qualidade ao nível da formação desportiva e do desporto sénior, tendo-se alcançado diversos lugares classificativos de destaque em termos regionais, nacionais e internacionais.

INSTALAÇÕES DESPORTIVAS MUNICIPAIS

Em 2008 continuaram as intervenções de construção de novos equipamentos e melhoramento nos existentes, com o início de actividade dos 2 Cortes de Ténis no Parque Desportivo Municipal, a construção do Mini Campo Desportivo nas Lagoas e diversas intervenções de manutenção no Complexo Desportivo, entre as quais se destaca a manutenção da estrutura de cobertura da Piscina Municipal, a pintura da bancada da Piscina Municipal e a aplicação de diversos colectores em aço inox no circuito de águas sanitárias da Piscina, em substituição de tubagens em ferro já muito deterioradas.

Verificou-se, mais uma vez, o aumento do número de utilizadores das instalações desportivas municipais, ao nível da actividade dos Clubes, das Escolas e dos utilizadores individuais, mais evidente no Parque Desportivo

[Handwritten signatures and marks]

52

Municipal, com o registo de 32.800 entradas, representando um aumento de 15 % em relação a 2007. No Complexo Desportivo Municipal José Afonso foram registadas 91.000 entradas em 2008, o que representa um aumento de cerca de 1,5 % quando comparado com o ano anterior.

Em 2008 foi registada uma receita no Complexo Desportivo Municipal José Afonso de cerca de 30.000 €, valor semelhante ao registado em 2007. As despesas verificadas com o funcionamento desta instalação, situaram-se na ordem dos 280.000 €, valor ligeiramente inferior ao ano anterior.

O Parque Desportivo Municipal regista uma despesa na ordem dos 60.000 €, não apresentando receitas face à inexistência de Regulamento de Utilização e Funcionamento, com taxas de utilização associadas.

CONCLUSÕES

O ano de 2008 veio confirmar a tendência de crescimento da actividade e da dinâmica dos Clubes do Concelho, o aumento do número de pessoas que praticam actividade física e desportiva autonomamente, quer com a utilização das instalações desportivas municipais, quer nos espaços naturais, ciclovias, etc., verificando-se igualmente um crescimento do número de aulas de Educação Física leccionadas nas instalações desportivas municipais. Ao nível dos Projectos pontuais e regulares da Autarquia, os mesmos foram concretizados de acordo com as previsões, exceptuando-se o Grande Prémio de Marcha Atlética que, por indisponibilidade da Federação para marcar uma data adequada ao nosso calendário, não se realizou. Surgem em 2008, o Prémio de Ciclismo José Amaro, diversas actividades ao nível do Ténis de Praia, o Projecto Grândola Aventura, bem como a consolidação do Projecto de Educação Física nas Aldeias.

O aumento da actividade desportiva no concelho, a todos os níveis, veio exigir à Divisão do Desporto um maior esforço ao nível técnico e administrativo, bem como ao nível da gestão e manutenção dos equipamentos desportivos.

[Handwritten signatures and initials]
53

DIVISÃO DE PLANEAMENTO E GESTÃO URBANÍSTICA

**GABINETE TÉCNICO LOCAL DE GRÂNDOLA
SECTOR DE PLANEAMENTO URBANÍSTICO**

O Gabinete Técnico Local de Grândola encerrou as suas funções em 31 de Outubro de 2008. Após dois anos de laboração dedicados, em grande parte, à realização de estudos sobre o Centro Tradicional de Grândola e à elaboração do Plano de Pormenor 1 que prevê a sua requalificação, bem como ao desenvolvimento dos trabalhos referentes à Aldeia Mineira do Lousal e aos Aglomerados Urbanos do Carvalhal e Lagoas, este gabinete assumiu a responsabilidade pela dinamização do planeamento urbano convertendo-se no Sector de Planeamento Urbanístico da Divisão de Planeamento e Gestão Urbanística do Município.

Entre as várias intervenções ou projectos desenvolvidos ao longo do ano de 2008 podemos destacar as seguintes, seja pela sua importância estratégica, seja pela importância como elementos estruturantes de um conjunto mais alargado de propostas:

1. Requalificação da estação arqueológica do Lousal – Monumento Megalítico do Lousal, com investimento de € 18.740,00;
2. Requalificação da estação arqueológica do Cerrado do Castelo – Estação Romana, com investimento de € 6.848,50;
3. Elaboração do projecto e acompanhamento das obras de Requalificação da Rotunda da Entrada Sudeste de Grândola, com investimento de € 1.909,24;
4. Desenvolvimento do estudo prévio de arquitectura e arranjos exteriores do Núcleo Arqueológico da Igreja de São Pedro, com valor de obra estimado em € 150.000,00;
5. Elaboração de projectos de arquitectura e especialidades para Requalificação do Edifício da Associação do Pessoal das Minas do Lousal – APML, com valor de obra estimado em € 140.000,00;
6. Elaboração de estudo prévio de Requalificação da Entrada Principal de Azinheira dos Barros, com valor de obra estimado em € 60.000,00;

AA
AB
o/tes
nel goll
anapiedade
54

7. Elaboração dos projectos integrados de arquitectura e acompanhamento das obras do Arquivo Municipal e do Jardim de Infância n.º 2 de Grândola;
8. Desenvolvimento da 2ª fase do PP1 e início da 3ª fase com conclusão prevista para meados de 2009;
9. Elaboração dos projectos de loteamento dos bairros habitacionais da Parcela I, Aldeia Mineira do Lousal e gestão dos projectos de redes de infra-estruturas, com valor de obra estimado em € 1.478.600,00;
10. Elaboração do projecto de Requalificação do Largo de São Sebastião, com valor de obra estimado em € 169.564,75;
11. Elaboração do estudo prévio para Requalificação do Jardim 1º de Maio, com valor de obra estimado em € 850.000,00;
12. Elaboração de projecto de Requalificação do Jardim Dr. Jacinto Nunes, com valor de obra estimado em € 66.448,55;
13. Elaboração do projecto de Toponímia para os arruamentos dos bairros habitacionais da Parcela I, no Lousal;
14. Elaboração dos projectos e acompanhamento das obras de pavimentação da Rua Inocêncio Granadeiro, Dezembro de 2008, com investimento de cerca de € 60.000,00;
15. Elaboração dos estudos prévios de arquitectura e arranjos exteriores da nova Escola EB 1/JI de Grândola, 5.400 m² de construção, com valor de obra estimado em € 3.500.000,00.

Além deste conjunto de intervenções e projectos, este serviço realizou duas apresentações sobre os projectos em desenvolvimento na Aldeia Mineira do Lousal: na Conferência Internacional do projecto Green Mines – Requalificação de Sítios Mineiros Degradados no Arco Atlântico, realizado na Irlanda, em Abril de 2008 e no Encontro de História do Alentejo Litoral, realizado em Sines, em Outubro de 2008.

Mantém-se, também, a elaboração de Pareceres Técnicos e a realização de vistorias dentro do perímetro do Centro Tradicional; a colaboração com o Sector da Habitação da CMG, quanto à realização de vistorias para avaliação do grau de conservação, condições de habitabilidade do edificado e actualização do ficheiro de procura de habitação; e com o Sector do Património Histórico quanto aos projectos de requalificação das estações arqueológicas,

AA
AG
Magalhães
55
amaparcia

apropriação de novos usos para os edifícios de arquitectura relevante que são propriedade da CMG e valorização da património construído da vila.





anepiada  56

3 Relatório de Gestão

2008
Relatório e Contas



Handwritten signatures in blue ink, including the name 'anafeirels' at the bottom.

NOTA INTRODUTÓRIA

O Relatório de Gestão que se passa a apresentar resulta do cumprimento das normas estabelecidas pela Legislação em vigor, aplicável às Autarquias Locais, nomeadamente o Decreto-Lei n.º 54 – A/99, de 22 de Fevereiro (que aprovou o POCAL) e respectivas alterações e a Lei n.º 2/2007 de 15 de Janeiro (Lei das Finanças Locais).

A elaboração deste relatório teve por base a execução orçamental e a evolução económica e financeira do Município de Grândola durante o exercício de 2008.

Efectua-se, então, neste relatório a apresentação da execução das receitas e das despesas, bem como os respectivos desvios em relação aos valores previstos; segue-se a análise da dívida (curto prazo e médio/longo prazo) e do endividamento; analisa-se a evolução económico-financeira do município, através dos indicadores e rácios apresentados; termina-se com a apresentação da proposta de aplicação do resultado líquido do exercício.

EXECUÇÃO E EVOLUÇÃO DA POLÍTICA ORÇAMENTAL

1. A EXECUÇÃO ORÇAMENTAL E RESPECTIVA EVOLUÇÃO

Os valores apresentados na análise seguinte reflectem a receita arrecadada (corrente e capital) e a despesa realizada (corrente e capital), em comparação com os correspondentes valores previstos. Os desvios observados entre a previsão e a execução são apresentados sob a forma de percentagens de realização.

De realçar, ainda, o facto de esta análise incluir os valores correspondentes às utilizações e reembolsos do empréstimo a curto prazo, no valor de 150.000,00€, o qual, tendo sido totalmente amortizado até final do exercício, não influenciou a capacidade de endividamento.

[Handwritten signatures and initials]
ana pimenta

A relação entre os valores previstos e os valores realizados foi a seguinte:

Quadro I

2008	Em Euros	
	PREVISTO	REALIZADO
RECEITAS CORRENTES	14.439.813,00	14.797.230,67
DESPESAS CORRENTES	15.647.567,73	13.813.900,02
RECEITAS DE CAPITAL	6.872.260,00	4.329.965,41
DESPESAS DE CAPITAL	7.775.185,00	4.714.126,72

Gráfico I



A execução orçamental em 2008 traduziu-se nas seguintes percentagens de execução:

Quadro II

2008		2008	
Receita		Despesa	
Receitas Correntes	102,5 %	Despesas Correntes	88,3 %
Receitas de Capital	63,0 %	Despesas de Capital	60,6 %


[Handwritten signatures and notes]
 2
 anafenele

As Receitas Correntes atingiram 14.797.230,67€ (77,4%) e as Receitas de Capital somaram 4.329.965,41€ (22,6%), enquanto as Despesas Correntes foram de 13.813.900,02€ (74,6%) e as Despesas de Capital fixaram-se em 4.714.126,72€ (25,4%).

O total das Receitas (correntes e capital) atingiu 19.127.196,08 € e o total das Despesas (correntes e capital) foi de 18.528.026,74 €, valores que correspondem a percentagens de realização de 81,7 % e 79,1 %, respectivamente.

Gráfico II

EXECUÇÃO ORÇAMENTAL - RECEITAS 2008



EXECUÇÃO ORÇAMENTAL - DESPESAS 2008



Handwritten signatures and initials, including a large signature at the top, several smaller ones below, and the number '3' at the bottom right.

Em relação ao ano transacto, verificou-se a seguinte variação:

Quadro III

Em Euros

	2007	2008	Varição Absoluta	Varição %
Receitas Correntes	12.970.663,22	14.797.230,67	1.826.567,45	14,1%
Receitas Capital	3.843.883,86	4.329.965,41	486.081,55	12,6%
Receitas Totais	16.814.547,08	19.127.196,08	2.312.649,00	13,8%
Despesas Correntes	12.796.692,23	13.813.900,02	1.017.207,79	7,9%
Despesas Capital	3.326.175,89	4.714.126,72	1.387.950,83	41,7%
Despesas Totais	16.122.868,12	18.528.026,74	2.405.158,62	14,9%

Da evolução apresentada, podem, desde logo, destacar-se os seguintes aspectos:

- todas as receitas e despesas sofreram variações positivas relativamente ao exercício anterior;
- em valor absoluto, o acréscimo mais significativo ocorreu nas receitas correntes;
- o aumento das despesas correntes ficou bastante aquém do atingido pelas receitas correntes;
- o crescimento das despesas de capital atingiu quase o triplo do registado nas receitas da mesma natureza.

Como o quadro seguinte evidencia, respeitou-se, uma vez mais, a regra do equilíbrio orçamental imposta pelo POCAL, tendo a poupança gerada sido utilizada no financiamento do investimento efectuado.

Quadro IV

	2008
Receitas Correntes	14.797.230,67
Despesas Correntes	13.813.900,02
SALDO	983.330,65

Em Euros

Handwritten signatures and notes:
 J.A.
 H. G.
 H. G.
 om pi neta
 4






ANÁLISE DA ESTRUTURA DA RECEITA

Passamos a apresentar a desagregação das receitas e respectiva evolução em relação ao ano anterior:

Quadro V

		Em Euros		
Receitas Correntes		2007	2008	Var.
IMPOSTOS DIRECTOS		4.361.140,24	6.461.620,24	48,2%
IMP. MUNICIPAL S/ IMOVÉIS		2.266.392,49	2.741.889,62	
IMP. MUNICIPAL S/ VEÍCULOS		167.383,73		
IMP. MUNICIPAL S/ TRANSMISSÕES		1.673.860,39	3.230.869,84	
DERRAMA		153.503,80	321.930,39	
IMP. ÚNICO DE CIRC. – IUC		2.065,00	165.637,83	
IMPOSTOS ABOLIDOS				
CONTRIB. AUTÁRQ.		13.659,85	1.292,56	
IMP. MUNICIPAL DE SISA		84.274,98		
IMP. INDIRECTOS		15.461,91	10.724,36	-30,6%
TX., MULTAS E OUT. PENAL.		1.872.980,45	1.179.235,52	-37,0%
RENDIM. DE PROPRIED.		39.142,67	65.580,12	67,5%
TRANSF. CORRENTES		4.758.370,91	4.926.218,78	3,5%
FEF, FSM, Part.IRS		4.037.479,00	4.241.279,00	
Outras		720.891,91	684.939,78	
VENDA DE BENS E SERV. COR.		1.653.559,73	1.835.520,97	11,0%
OUT. RECEITAS CORRENTES		270.007,31	318.330,68	17,9%
Total de Receitas Correntes		12.970.663,22	14.797.230,67	14,1%

		Em Euros		
Receitas de Capital		2007	2008	Var.
VENDA DE BENS DE INVESTIMENTO		332.799,73	712.674,86	114,1%
TRANSFERÊNCIAS DE CAPITAL		3.283.309,03	3.400.177,24	3,6%
FEF, CTF		2.374.072,00	2.490.850,00	
FEDER		888.422,05	903.386,76	
Outras		20.814,98	5.940,48	
PASSIVOS FINANCEIROS		227.775,10	217.113,31	-4,7%
Emp. Curto Prazo			150.000,00	
Emp. Médio e Longo Prazos		227.775,10	67.113,31	
Total de Receitas de Capital		3.843.883,86	4.329.965,41	12,6%
Total de Receitas		16.814.547,08	19.127.196,08	13,8%






 5

Da análise efectuada às Receitas Correntes, destacam-se os seguintes aspectos:

- ☐ Os “Impostos Directos” apresentam um aumento de 48,2%, reflectindo o crescimento das receitas provenientes do IMT (93%), IMI (21%) e Derrama (109,8%), a que correspondem acréscimos em valor absoluto de 1.557.009,45€, 475.497,12€ e 168.426,59€, respectivamente;
- ☐ a rubrica “Taxas, Multas e Outras Penalidades” registou uma diminuição de 63%, determinada, essencialmente, pela quebra verificada nas taxas de “Loteamentos e Obras” (892.877,69€);
- ☐ os “Rendimentos de Propriedade” aumentaram 67,5%, reflectindo a gestão de tesouraria efectuada e as condições do mercado que vigoraram em 2008;
- ☐ a “Venda de Bens e Serviços Correntes” cresceu cerca de 11%, beneficiando do acréscimo das receitas provenientes da “Venda de Água” (21%) e das “Rendas” (20,7%).
- ☐ na rubrica “Outras Receitas Correntes”, o crescimento registado foi de 17,9%, tendo o município arrecadado mais cerca de 50.000,00€ que em igual período de 2007.

Relativamente às Receitas de Capital, verifica-se que:

- ☐ o aumento mais expressivo registou-se na “Venda de Bens de Investimento”, com uma variação positiva de 114,1%, decorrente, essencialmente, da “Venda de Terrenos”;
- ☐ As “Transferências de Capital” registaram uma evolução de 3,6%, pelo aumento das transferências provenientes do Fundo de Equilíbrio Financeiro, porquanto as referentes a fundos comunitários foram equivalentes às do ano anterior;
- ☐ a menor utilização de empréstimos a médio/longo prazo originou um decréscimo de 4,9% na rubrica “Passivos Financeiros”. No entanto, sem o efeito do financiamento a curto prazo (150.000,00€ utilizados e amortizados no decorrer do exercício), o referido decréscimo foi de 70,5%.

AA.
hals
anepreub
6


Rátios da Receita

Quadro VI

RÁCIOS	2007	2008
Impostos /Receitas Correntes	33,7%	43,7%
Transfer. Correntes/Rec. Correntes	36,7%	33,3%
Transfer. Capital/Rec. Capital	85,4%	78,5%
Passivos Financ./Rec. Capital	5,9%	5,0%
FGM+FCM+FBM/Rec. Totais	38,1%	35,2%
Rec. Correntes/Rec. Totais	77,1%	77,4%
Rec. Capital/Rec. Totais	22,9%	22,6%

**ANÁLISE DA ESTRUTURA DA DESPESA**

Desagregam-se, agora, as despesas (correntes e de capital), mostrando a evolução registada relativamente ao ano de 2007:

Quadro VII

Em Euros

Despesas Correntes	2007	2008	Var.
DESPESAS C/PESSOAL	6.858.679,67	7.217.866,93	5,2%
AQUISIÇÃO DE BENS	789.451,66	876.688,03	11,1%
AQUISIÇÃO DE SERVIÇOS	3.165.627,19	3.505.016,15	10,7%
JUROS E OUTROS ENCARGOS	488.011,24	542.693,58	11,2%
TRANSF. CORRENTES	1.171.962,49	1.214.741,73	3,7%
<i>Juntas de Freguesia</i>	382.579,59	377.773,47	
<i>Outras</i>	789.382,90	836.968,26	
SUBSÍDIOS	28.623,84	20.185,02	- 29,5%
OUT. DESPESAS CORRENTES	294.336,14	436.708,58	48,4%
Total de Despesas Correntes	12.796.692,23	13.813.900,02	7,9%







 7

Despesas de Capital	2007	2008	Var.
INVESTIMENTOS	2.645.856,65	3.843.078,82	45,2%
TRANSFERÊNCIAS DE CAPITAL	194.707,15	173.575,63	-10,9%
<i>Juntas de Freguesia</i>	147.243,31	111.436,18	
<i>Outras</i>	47.463,84	62.139,45	
PASSIVOS FINANCEIROS	485.612,09	697.472,27	43,6%
<i>Emp. Curto Prazo</i>		150.000,00	
<i>Emp. Médio e Longo Prazos</i>	485.612,09	547.472,27	
Total Despesas de Capital	3.326.175,89	4.714.126,72	41,7%
Total de Despesas	16.122.868,12	18.528.026,74	14,9%

Após análise da evolução das Despesas Correntes, destacam-se os seguintes aspectos mais significativos:

- ❶ o aumento de 5,2% verificado nas “Despesas com Pessoal”, que decorreu, em grande parte, das novas competências descentralizadas pela Administração Central e das actualizações de vencimentos contempladas no Orçamento de Estado para 2008;
- ❷ a “Aquisição de Bens e Serviços” necessários ao funcionamento do município registou uma subida média de 10,8%;
- ❸ a rubrica de “Juros e Outros Encargos” aumentou 11,2%, reflectindo a subida das taxas de juro em 2008;
- ❹ em termos relativos, o maior crescimento (48,4%) verificou-se na rubrica de “Outras Despesas Correntes”, que incluem as despesas de gestão corrente do município.




 amapineira 8

Relativamente às Despesas de Capital, podem realçar-se:

- o aumento verificado na rubrica de “Despesas de Investimento” (45,2%), representativa da aquisição de bens de capital (móveis e imóveis);
- o crescimento da rubrica “Passivos Financeiros” (43,6%) foi largamente influenciado pelo reembolso do empréstimo de curto prazo (150.000,00€), tendo o aumento das amortizações dos empréstimos a médio/longo prazo atingido 12,7%.

Rácios da Despesa

Quadro VIII

RÁCIOS	2007	2008
Desp. Pessoal /Desp. Correntes	53,6%	52,3%
Aquis. Serviços/Desp. Correntes	24,7%	25,4%
Transf. Correntes/Desp. Correntes	9,2%	8,8%
Encargos Financ./ Desp. Correntes	3,8%	3,9%
Investimentos/Desp. Capital	79,5%	81,5%
Passivos Financ./Desp. Capital	14,6%	14,8%
Desp. Correntes/Desp. Totais	79,4%	74,6%
Desp. Capital/Desp. Totais	20,6%	25,4%

[Handwritten signatures and notes]
 AS
 9
 ane pinela

Os limites impostos pela legislação em vigor em relação às despesas com pessoal foram devidamente observados, como se pode constatar no quadro que seguidamente se apresenta:

Quadro IX

Em Euros

Despesas com Pessoal	2008
1. Pessoal do Quadro	3.934.549,81
Município de Grândola	3.918.873,19
Assoc. de Municípios (<i>art.º 33 da Lei n.º11/2003</i>)	15.676,62
2. Pessoal em qualquer Outra situação	1.496.076,19
Município de Grândola	1.467.561,57
Assoc. de Municípios (<i>art.º 33 da Lei n.º11/2003</i>)	28.514,62
3. Total	5.430.626,01
4. Receitas correntes de 2007	12.970.663,22
5. Pessoal do quadro (1/4 < 60%)	30,3%
6. Outra situação (2/(60%) 4 < 25%)	19,2%
7 Global (3/4 < 75%)	41,9%



2. □ EVOLUÇÃO DA DÍVIDA E DO ENDIVIDAMENTO

2.1. □ ANÁLISE DA DÍVIDA

Apresenta-se, agora, a dívida do Município de Grândola, evidenciando a sua evolução ao longo dos últimos quatro exercícios económicos e desagregando-a nas suas diferentes componentes:

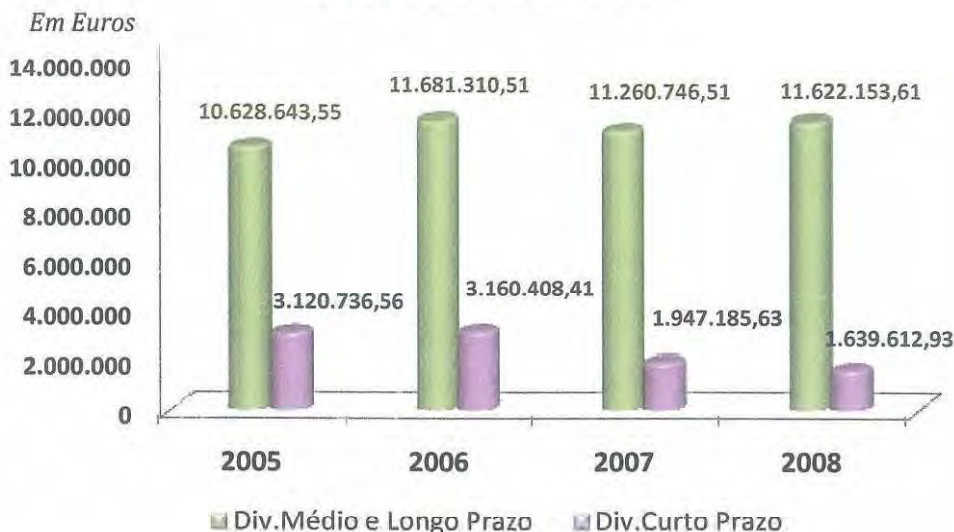
Quadro X

	<i>Em Euros</i>			
	2005	2006	2007	2008
Dívidas de M/L Prazo				
Dividas a Terceiros				733.726,13
Empréstimos	10.119.376,75	11.031.972,48	10.774.135,49	10.293.776,53
Locação Financeira	509.266,80	649.338,03	486.611,02	594.650,95
Sub Total	10.628.643,55	11.681.310,51	11.260.746,51	11.622.153,61
Dívidas de C. Prazo				
Fornecedores C/C	369.172,88	883.466,46	753.456,07	804.486,71
Fornecedores Imobilizado	2.026.931,83	1.428.161,71	417.767,50	369.197,41
Estado e Out. Ent. Públicos	86.123,02	102.021,19	81.396,57	85.594,72
Outros Credores	383.040,24	407.912,77	480.939,18	104.914,01
Credores de Oper. Não Orçamentais	255.468,59	338.846,28	213.626,31	275.420,08
Sub Total	3.120.736,56	3.160.408,41	1.947.185,63	1.639.612,93
Dívida Total	13.749.380,11	14.841.718,92	13.207.932,14	13.261.766,54


 am. p. r. e. b.

Gráfico III

Análise da Dívida



2.2. ENDIVIDAMENTO

2.2.1. ENDIVIDAMENTO DE CURTO PRAZO

De acordo com a DGAL – Direcção Geral das Autarquias Locais, em 2008 a capacidade de endividamento de curto prazo do Município de Grândola estava fixada em 1.095.421,92€, correspondente a 10% do somatório das receitas provenientes de impostos e das transferências de Orçamento de Estado.

Durante o exercício, foram utilizados e amortizados 150.000,00€ do empréstimo de curto prazo contratado à banca, no valor de 1.000.000,00€.

2.2.2. ENDIVIDAMENTO DE MÉDIO/LONGO PRAZO

A capacidade de endividamento de médio/longo prazo do Município de Grândola em 2008 era, segundo a DGAL – Direcção Geral das Autarquias Locais, de 10.954.219,15€, correspondente ao valor das receitas de impostos somado às transferências provenientes do Orçamento de Estado.

[Handwritten signatures and initials]

amejorada

Assim, em 31 de Dezembro de 2008, a taxa de utilização da capacidade de endividamento de médio e longo prazo do município era a seguinte:

☉ Limite ao Endividamento de M/L prazo para 2008 - 100% (Impostos Municipais + Fundos) - Artigo 39.º n.º2, Lei n.º 2/2007 de 15/01	10.954.219,15
☉ Empréstimos do município que concorrem para o endividamento de m/l prazo	7.968.159,23
☉ Contribuição de serv. municipalizados, assoc. de municípios e entid. do sector empresarial local para o endividamento de m/l prazo	230.032,00
☉ Taxa de Utilização - Endividamento de Médio e Longo Prazo	74,84 %

Verifica-se que o endividamento de médio e longo prazo é, maioritariamente, composto por empréstimos bancários com prazo superior a um ano, contratados até ao final de 2008 e cujo período de vigência se encontra ainda a decorrer.

O quadro seguinte mostra a evolução do endividamento bancário de médio e longo prazo, em função das despesas e receitas nos últimos quatro anos:

Quadro XI

Em Euros

Ano (1)	Capital Em Dívida(2)	Despesas Totais (3)	% (2/3)	Receitas Totais (4)	% (2/4)
2005	10.119.376,75	19.714.211,37	51,3	20.573.160,42	49,2
2006	11.031.972,48	16.984.727,41	65,0	17.112.831,97	64,5
2007	10.774.135,49	16.122.868,12	66,8	16.814.547,08	64,1
2008	10.293.776,53	18.528.026,74	55,5	19.127.196,08	53,8

(Handwritten signatures and initials)

Analisa-se, agora, a evolução do endividamento de médio e longo prazo, relativamente aos fluxos com empréstimos bancários, nos últimos quatro anos:

Quadro XII

Evolução Empréstimos M/L Prazo	Em Euros			
	2005	2006	2007	2008
1 Capital em Dívida a 1 de Janeiro	8.848.723,50	10.119.376,75	11.031.972,48	10.774.135,49
2 Receitas de empréstimos	1.735.439,40	1.502.866,00	227.775,10	67.113,31
3 Amortização de Capital	464.786,16	590.270,27	485.612,09	547.472,27
4 Capital em Dívida a 31 de Dezembro (1+2-3)	10.119.376,74	11.031.972,48	10.774.135,49	10.293.776,53
5 Variação Anual da Dívida (4-1)	1.270.653,24	912.595,73	(257.836,99)	(480.358,96)

Gráfico IV



2.3. ENVIDAMENTO LÍQUIDO MUNICIPAL

Por imposição do Sistema Europeu de Contas Regionais (SEC95) a dívida municipal concorre para a dívida total do Estado, obrigando este a estabelecer conformidade com conceito de endividamento líquido municipal.

O limite do endividamento municipal, no Município de Grândola, em 2008 foi de 13.692.773,94€, o correspondente a 125% dos recursos próprios mais importantes, de acordo com o apuramento de receitas no ano anterior provenientes de impostos municipais, participação do município no FEF, participação fixa no IRS e Derrama.

A capacidade de endividamento líquido do município, reportada a 31 de Dezembro de 2008, apresentava a seguinte situação:

	<i>Em Euros</i>
<input checked="" type="checkbox"/> Limite ao Endividamento Líquido 2008 - 125% (Impostos Municipais + Fundos) - Artigo 37.º n.º1, Lei n.º 2/2007 de 15/01	13.692.773,94
<input checked="" type="checkbox"/> Endividamento Líquido do Município de Grândola	7.097.756,33
<input checked="" type="checkbox"/> Contribuição de serv. municipalizados, assoc. de municípios e entidades do sector empresarial local para o endividamento líquido	(184.369,62)
<input checked="" type="checkbox"/> Taxa de Utilização - Endividamento líquido 2008	50,4 %



 15

ANÁLISE DA EVOLUÇÃO ECONÓMICA E DA SITUAÇÃO FINANCEIRA

A análise da evolução económica e financeira do Município de Grândola em 2008 foi efectuada com base na informação proveniente da contabilidade patrimonial, segundo as regras previstas no POCAL.

A apreciação da evolução económica do município assenta nos valores dos custos, proveitos e resultados inscritos na Demonstração de Resultados, enquanto a análise da situação financeira terá por base os activos e passivos inscritos no Balanço e os diferentes rácios calculados a partir deste documento.

1. EVOLUÇÃO ECONÓMICA

1.1. PROVEITOS

A estrutura de proveitos do município registou em 2008 a seguinte evolução relativamente ao ano anterior:

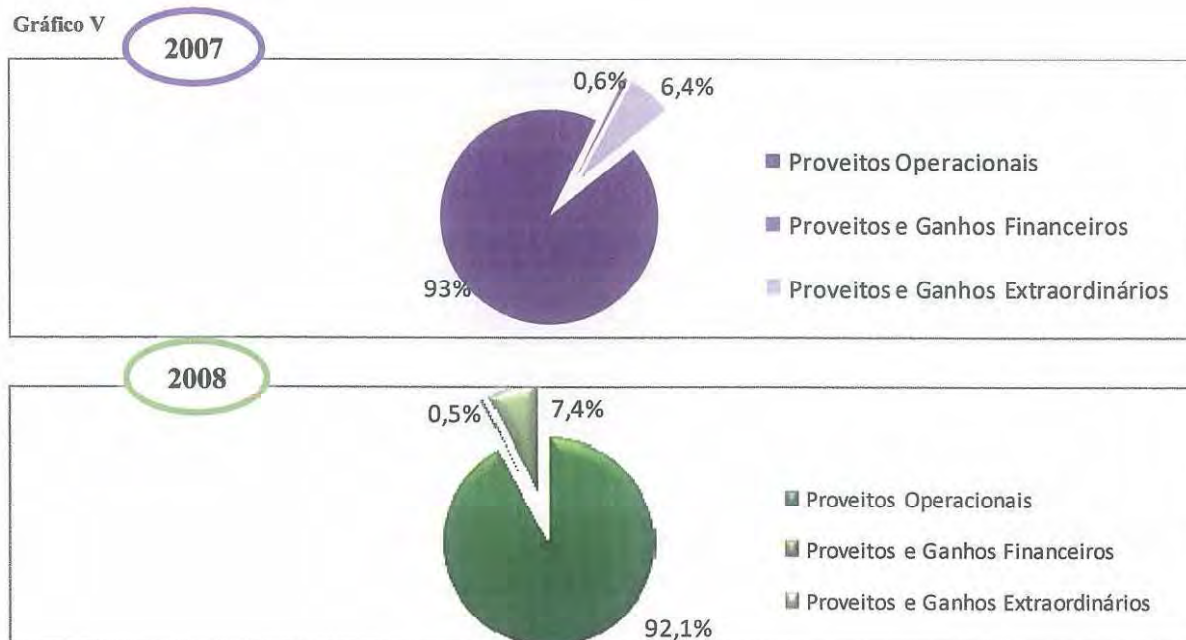
Quadro XIII

Proveitos	Em Euros			
	2007	2008	Variação	Var. %
Proveitos Operacionais	15.281.955,39	17.688.566,63	2.406.611,24	16%
Venda de bens e Prestação de Serviços	1.880.993,71	2.084.059,66	203.065,95	11%
Impostos e Taxas	6.204.087,47	8.172.299,60	1.968.212,13	32%
Trabalhos para a própria entidade	1.717,75			0%
Proveitos suplementares	8.196,25	18.710,02	10.513,77	128%
Transferências e Subsídios obtidos	7.186.960,21	7.413.497,35	226.537,14	3%
Proveitos e Ganhos Financeiros	94.894,54	88.728,77	-6.165,77	-6%
Proveitos e Ganhos Extraordinários	1.055.623,28	1.429.068,41	373.445,13	35%
TOTAL	16.432.473,21	19.206.363,81	2.773.890,60	17%

Handwritten signatures and initials are present on the right side of the table, including a signature that appears to be "A." and another that looks like "al". There are also some scribbles and a date "16" written at the bottom right.

ESTRUTURA DOS PROVEITOS

Gráfico V



Embora as variações ocorridas na estrutura dos proveitos, em termos relativos, não sejam expressivas, podem salientar-se os seguintes aspectos:

- o aumento de 16% no total dos “Proveitos Operacionais”, beneficiando, principalmente, do crescimento da receita proveniente de “Impostos e Taxas”, que ascendeu a 1.968.212,13 €;
- o pequeno decréscimo nos “Proveitos e Ganhos Financeiros”, relativamente a 2007;
- o acréscimo de 35% nos “Proveitos Extraordinários”, resultante do aumento da receita obtida com a alienação de terrenos e do reconhecimento anual de proveitos relativos aos subsídios ao investimento;
- o total dos proveitos registou um aumento de 17% em relação a 2007, ascendendo a 2.773.890,60€.

AA
h
gta
hal
ame praca
17

1.2. CUSTOS

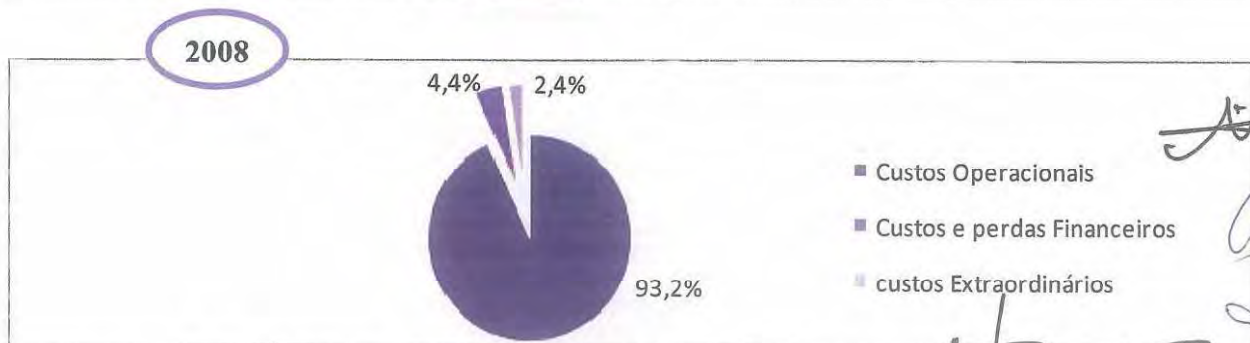
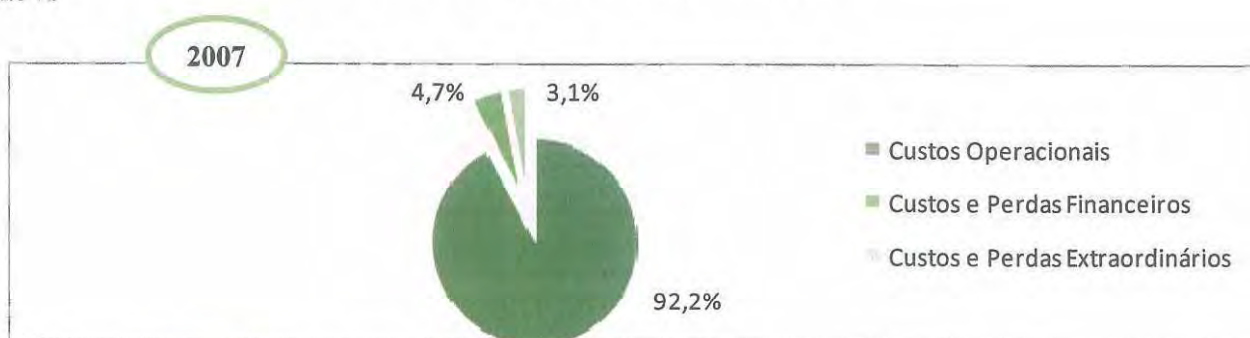
Em 2008, a estrutura de custos do município sofreu a seguinte evolução, comparativamente com 2007:

Quadro XIV

Custos	Em Euros			
	2007	2008	Variação	Var. %
Custos Operacionais	13.038.103,66	14.523.217,22	1.485.113,56	11%
Custo das merc. Vend. e mat. Cons.	434.338,04	497.555,74	63.217,70	15%
Fornecimentos e serviços externos	3.607.938,98	4.742.307,57	1.134.368,59	31%
Custos com o pessoal	6.916.670,77	7.116.507,38	199.836,61	3%
Trans. e subs, correntes conc. e prest.	1.339.533,47	1.180.464,56	-159.068,91	-12%
Amortizações do exercício	736.020,15	985.326,87	249.306,72	34%
Provisões do exercício	3.602,25	1.055,10	-2.547,15	-71%
Custos e perdas Financeiros	663.779,09	681.515,45	17.736,36	3%
Custos e perdas Extraordinários	438.833,60	377.956,21	-60.877,39	-14%
TOTAL	14.140.716,35	15.582.688,88	1.441.972,53	10%

ESTRUTURA DOS CUSTOS

Gráfico VI



Handwritten signatures and notes at the bottom right of the page, including the number 18.

Da evolução verificada na estrutura de custos em 2008, podem destacar-se os seguintes factos:

- o total dos custos em 2008 sofreu um agravamento de 10%, fortemente influenciado pelo acréscimo dos “Custos Operacionais” (11%);
- o aumento dos “Custos Operacionais” foi determinado, de forma significativa, pelo crescimento do valor da rubrica “Fornecimentos e Serviços Externos”, com uma variação de 1.134.368,59€;
- das restantes rubricas dos custos operacionais, aquelas que evidenciam maior crescimento são as “Amortizações do Exercício” – consequência do reforço do património municipal – e os “Custos com Pessoal”;
- as variações absolutas dos “Custos e Perdas Financeiros” e dos “Custos e Perdas Extraordinários” foram pouco relevantes.

1.3. RESULTADOS

Os proveitos e custos anteriormente mencionados conduziram ao apuramento dos seguintes resultados:

Quadro XV

	2008	Em Euros
Resultados Operacionais	3.165.349,41	
Resultados Financeiros	- 592.786,68	
Resultados Correntes	2.572.562,73	
Resultados Extraordinários	1.051.112,20	
Resultado Líquido Exercício	3.623.674,93	

Handwritten signatures and initials are present on the right side of the page, including a signature that appears to be 'AA' and another that looks like 'GJ'. There are also some scribbles and the word 'ambicula' written in blue ink at the bottom.

INDICADORES ECONÓMICOS

Quadro XVII

RÁCIOS	2008
Rend. dos Fundos Próprios (R.L/ F.P)	18,2%
Rend. dos Capitais Permanentes (R.L/C.Perm.)	11,5%
Rend. do Activo Total (R.L/ Activo)	8,9%
Cash-Flow (R.L+Amort+Prov)	4.610.057 €

De um modo geral, os rácios apresentados melhoraram em relação aos do exercício anterior, traduzindo um melhor desempenho económico.


2. SITUAÇÃO FINANCEIRA

2.1. ACTIVO

O total do Activo Líquido do Município de Grândola, no final do ano económico, ascendeu a 40.710.270,16€, tendo-se verificado, em relação ao ano transacto, um aumento de 23%, que correspondeu um incremento patrimonial de cerca de 7,5 milhões de euros.

Quadro XVII

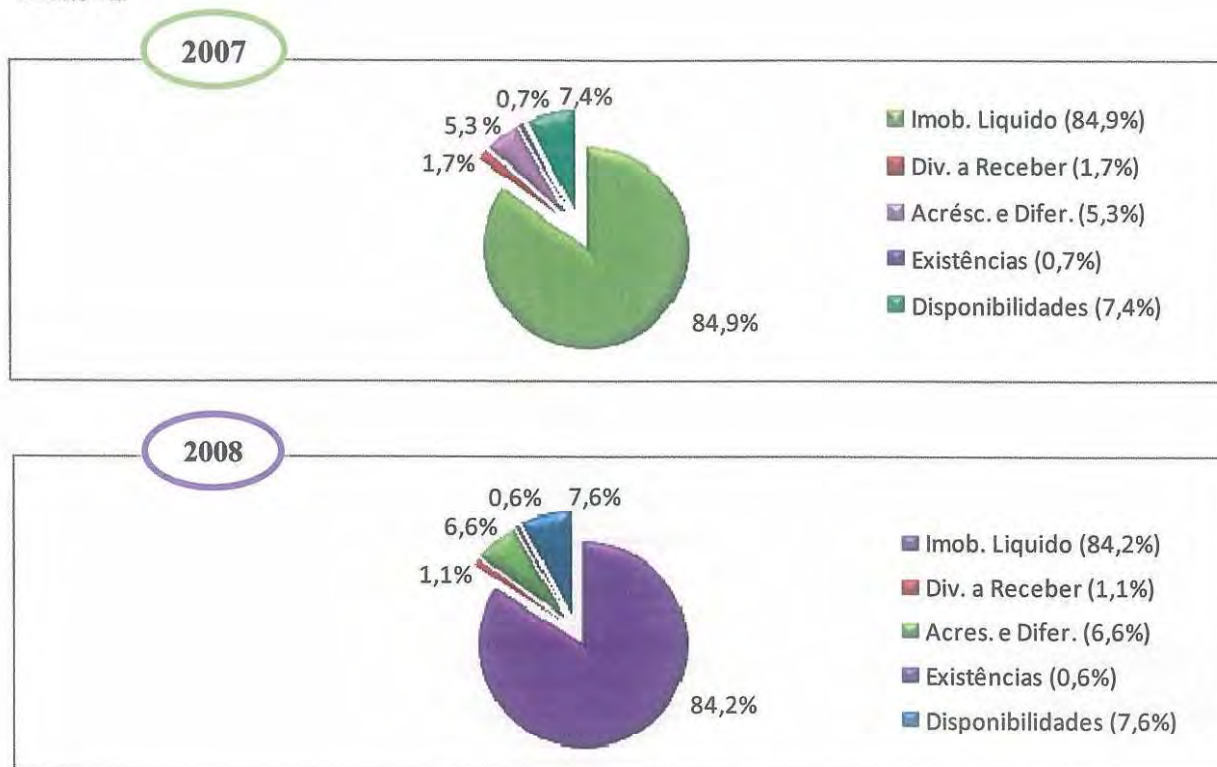
Estrutura do Activo	2007	2008	Em Euros	
			Variação	Var. %
Imobilizado líquido	28.088.818,09	34.276.286,97	6.187.468,88	22%
Existências	243.112,20	241.612,02	-1.500,18	-1%
Dividas a receber	557.300,20	427.716,86	-129.583,34	-23%
Disponibilidades	2.433.062,22	3.084.653,90	651.591,68	27%
Acréscimos e diferimentos	1.751.997,83	2.680.000,41	928.002,58	53%
TOTAL	33.074.290,54	40.710.270,16	7.635.979,62	23%



 20

ESTRUTURA DO ACTIVO

Gráfico VII



Relativamente aos valores absolutos apresentados, salienta-se o aumento expressivo do activo do município, resultante do investimento realizado e das correcções efectuadas ao Património Municipal, de acordo com o previsto no Pocal e seguindo as indicações do Subgrupo de Apoio Satapocal.

As referidas correcções e o investimento efectuado, implicaram um aumento do activo no montante de 7.635.979,62€.

Quanto ao peso relativo das diferentes componentes do activo, verifica-se que não se registaram variações significativas, continuando o imobilizado líquido a representar uma fatia largamente maioritária.

[Handwritten signatures and initials]

2.2.  PASSIVO

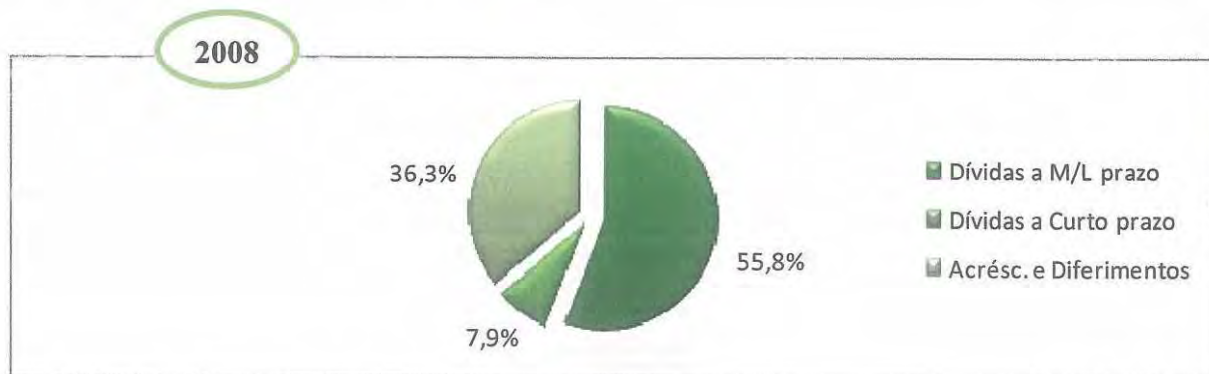
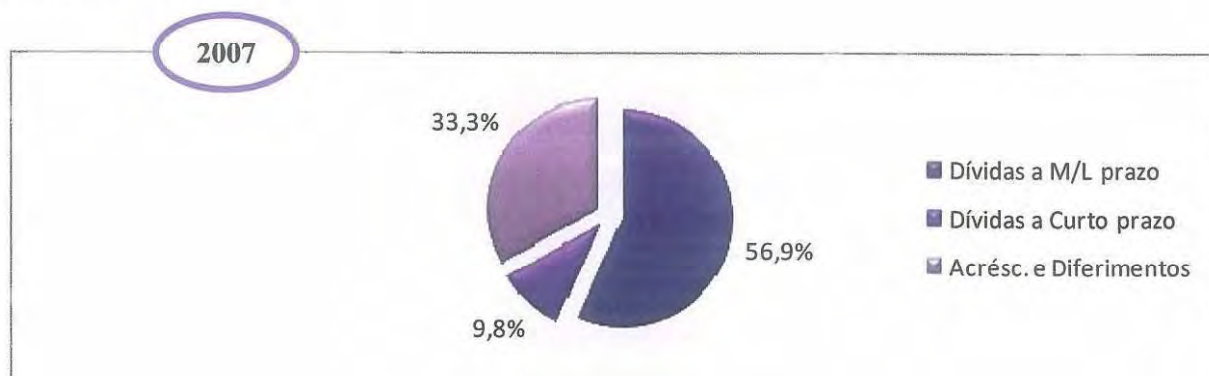
Em 31 de Dezembro de 2008, o passivo do Município de Grândola decompunha-se do seguinte modo:

Quadro XVII

Estrutura do Passivo	Em Euros			
	2007	2008	Variação	Var. %
Dívidas a M/L prazo	11.260.746,51	11.622.153,61	361.407,10	3%
Dívidas a Curto prazo	1.947.185,63	1.639.612,93	-307.572,70	-16%
Acréscimos e Diferimentos	6.598.889,42	7.553.441,93	954.552,51	14%
TOTAL	19.806.821,56	20.815.208,47	1.008.386,91	5%

ESTRUTURA DO PASSIVO

Gráfico VIII



A análise dos valores apresentados permite verificar um aumento das dívidas de médio e longo prazo, que não aconteceu por força do recurso a significativos empréstimos bancários, mas como reflexo do acordo de dívida celebrado com a ADSE e que se encontrava indevidamente contabilizado como dívida a curto prazo, pois apresenta um horizonte temporal superior a um ano.

O aumento na rubrica de “Acréscimos e Diferimentos” resulta da aplicação do princípio da especialização dos exercícios, que obriga a acrescer os custos que, embora debitados no ano seguinte, respeitam ao exercício em curso e a diferir para exercícios futuros os proveitos que por eles devem ser distribuídos, nomeadamente os correspondentes a subsídios ao investimento.

De salientar que, mais uma vez, foram cumpridos os limites do endividamento líquido municipal, estabelecidos na Lei de Orçamento de Estado.

2.3. FUNDOS PRÓPRIOS

Os Fundos Próprios do Município de Grândola apresentam-se no Balanço desagregados da seguinte forma:

Quadro XVIII

Em Euros

Estrutura dos Fundos Próprios	2007	2008	Variação
Património	13.987.167,99	17.684.073,46	3.696.905,47
Reservas Legais	534.156,31	648.744,15	114.587,84
Doações	377.730,32	376.071,09	-1.659,23
Resultados Transitados	-3.923.342,50	-2.437.501,94	1.485.840,56
Resultado Líquido	2.291.756,86	3.623.674,93	1.331.918,07
Total	13.267.468,98	19.895.061,69	6.627.592,71

Handwritten signatures and initials are present on the right side of the page, including a large signature at the top right, and several smaller signatures and initials below it, including one that appears to be 'Amélia' at the bottom.

Os referidos fundos próprios registaram um aumento significativo, resultante da aplicação do resultado líquido do exercício de 2007 e da correcção de elementos patrimoniais que se apresentavam com algumas incoerências e que foram, de acordo com o Pocal, objecto de rectificação.

INDICADORES FINANCEIROS

Quadro XIX

RÁCIOS	Em Euros	
	2007	2008
Fundo de Maneio (Activo Circ. - Passivo C.Prazo)	1.286.289 €	2.114.370 €
Liquidez Imediata (Disp./Passivo C. Prazo)	125,0%	188,1%
Liquidez Reduzida (Disp.+Div. Terc./Passivo C.Prazo)	153,6%	214,2%
Liquidez Geral (Activo Circ./Passivo C.Prazo)	166,1%	229,0%
Autonomia Financeira (C.P/Activo)	40,1%	48,9%
Solvabilidade (C.P/Passivo)	67,0%	95,6%

Salienta-se a evolução apresentada por todos os indicadores e rácios calculados, cujos valores confirmam o equilíbrio da situação financeira do Município de Grândola e a consequente capacidade de solvência dos compromissos assumidos, quer a curto, quer a médio/longo prazo.

[Handwritten signatures and initials]

FACTOS RELEVANTES OCORRIDOS APÓS O TERMO DO EXERCÍCIO

Não houve factos relevantes, ocorridos após o termo do exercício.

[Handwritten signatures and initials]
25

PROPOSTA DE APLICAÇÃO DO RESULTADO

Em cumprimento do disposto do ponto 2.7.3.1 do POCAL – Plano Oficial de Contabilidade das Autarquias Locais, aprovado pelo Decreto-Lei n.º 54-A/99, de 22 de Fevereiro, propõe-se a aprovação da Prestação de Contas do ano 2008, que apresenta um Resultado Líquido do Exercício no valor de 3.623.674,93 €.

ORGÃO EXECUTIVO

Em 09 de Abri! de 2009





na lista Juri

Propõe-se, ainda, que a aplicação do resultado líquido seja em 95% do seu valor, 3.442.491,18€, para reforço do património e os restantes 5%, 181.183,75€, para reforço das reservas legais, em conformidade com o disposto nos pontos 2.7.3.4 e 2.7.3.5 daquele diploma legal.

ORGÃO DELIBERATIVO

Em 10 de Jul de 2009



anapicula

4 Anexos

2008
Relatório e Contas



Handwritten signatures and initials in blue ink, including a large stylized signature at the top, a signature with a horizontal line below it, and several other signatures and initials below.

Anexos

(de harmonia com os pontos do POCAL)

5 – BALANÇO (MAPA)

6 – DEMONSTRAÇÃO DE RESULTADOS (MAPA)

7 – MAPAS DE EXECUÇÃO ORÇAMENTAL:

7.3.1 – CONTROLO ORÇAMENTAL – DESPESA

7.3.2 – CONTROLO ORÇAMENTAL – RECEITA

**7.4 – EXECUÇÃO ANUAL DO PLANO PLURIANUAL DE
INVESTIMENTOS**


7.5 – FLUXOS DE CAIXA

CONTAS DE ORDEM

8 – ANEXOS ÀS DEMONSTRAÇÕES FINANCEIRAS

**8.2 – NOTAS AO BALANÇO E À DEMONSTRAÇÃO DE
RESULTADOS**

**8.3 – NOTAS SOBRE O PROCESSO ORÇAMENTAL E
RESPECTIVA EXECUÇÃO**



Handwritten signatures and initials in blue ink, including a large signature at the top right and several smaller ones below it.

 5 – BALANÇO

~~AA~~
AS
Hes
gml
R-2

CÓDIGO DAS CONTAS	ATIVO	EXERCÍCIOS			
		N			N - 1
		AB	A/P	AL	AL
451	Imobilizado:				
452	Bens de domínio público				
453	Terrenos e recursos naturais	1.879.159,18		1.879.159,18	845.853,23
455	Edifícios				
459	Outras construções e infra-estruturas	6.191.923,35	328.059,87	5.863.863,48	2.452.521,56
445	Bens do patrimônio histórico, artístico e cultural	21.895,09	146,95	21.748,14	
446	Outros bens de domínio público				
446	Imobilizações em curso	769.530,24		769.530,24	2.004.408,14
446	Adiantamentos por conta de bens de domínio público				
		8.862.507,86	328.206,82	8.534.301,04	5.302.782,93
431	Imobilizações incorpóreas				
432	Despesas de instalação				
433	Despesas de investigação e de desenvolvimento				
443	Propriedade industrial e outros direitos				
449	Imobilizações em curso				
449	Adiantamentos por conta de imobilizações incorpóreas				
421	Imobilizações corpóreas				
422	Terrenos e recursos naturais	4.679.846,37		4.679.846,37	3.237.894,34
423	Edifícios e outras construções	10.403.751,43	838.071,17	9.565.680,26	5.700.533,94
424	Equipamento básico	850.603,89	584.368,10	266.235,79	319.057,55
425	Equipamento de transporte	2.137.860,47	1.345.289,37	792.571,10	664.001,01
426	Ferramentas e utensílios	96.398,41	51.214,60	45.183,81	35.237,55
427	Equipamento administrativo	1.840.056,80	1.496.191,44	343.865,36	409.605,16
428	Taras e vasilhame				
429	Equipamento Informático	490.277,11	332.171,03	158.106,08	92.622,28
442	Outras imobilizações corpóreas	172.888,93	94.235,43	78.653,50	91.828,26
442	Imobilizações em curso	9.604.093,66		9.604.093,66	12.027.505,07
		30.275.777,07	4.741.541,14	25.534.235,93	22.578.285,16
448	Adiantamento por conta de imobilizações corpóreas				
411	Investimentos financeiros				
412	Partes de capital	207.750,00		207.750,00	207.750,00
414	Obrigações e títulos de participação				
415	Investimentos em imóveis				
441	Outras aplicações financeiras				
447	Imobilizações em curso				
447	Adiantamentos por conta de investimentos financeiros				
		207.750,00		207.750,00	207.750,00
36	Circulante:				
35	Existências:				
34	Matérias Primas, subsidiárias e de consumo	241.612,02		241.612,02	243.112,20
33	Produtos e trabalhos em curso				
32	Subprodutos, desperdícios, resíduos e refugos				
37	Produtos acabados e intermédios				
37	Mercadorias				
37	Adiantamentos por conta de compras				
		241.612,02		241.612,02	243.112,20
	Dívidas de terceiros - Medio e longo prazos: (a)				
28	Dívidas de terceiros - Curto prazo:				
211	Empréstimos concedidos				
212	Clientes c/c				
213	Contribuintes c/c	482,42		482,42	144.484,77
218	Utentes c/c	63.929,57		63.929,57	107.907,68
218	Clientes, contribuintes e utentes de cobrança duvidosa	6.612,00	6.612,00		10.200,18



 gml
 anobicele

BALANÇO

ANO 2008
PAG. 2

ENTIDADE

M.G.

MUNICIPIO DE GRANDOLA

CÓDIGO DAS CONTAS	ACTIVO	EXERCÍCIOS			
		N			N - 1
		AB	A/P	AL	AL
251 229 2619 24 264 262+263+267+268	Devedores pela execução do orçamento Adiantamentos a fornecedores Adiantamentos a fornecedores de imobilizado Estado e outros entes públicos Administração autárquica Outros devedores	363.304,87		363.304,87	294.707,57
		434.328,86	6.612,00	427.716,86	557.300,20
151 152 153 159 18	Títulos negociáveis: Acções Obrigações e títulos de participação Títulos de dívida pública Outros títulos Outras aplicações de tesouraria				
12 11	Depositos em instituições financeiras e Caixa: Depositos em instituições financeiras Caixa	3.068.403,34 16.250,56		3.068.403,34 16.250,56	2.416.541,01 16.521,21
		3.084.653,90		3.084.653,90	2.433.062,22
271 272	Acréscimos e diferimentos: Acréscimos de proveitos Custos diferidos	1.412.261,45 1.267.738,96		1.412.261,45 1.267.738,96	375.279,73 1.376.718,10
		2.680.000,41		2.680.000,41	1.751.997,83
	Total de amortizações		5.069,747,96		
	Total de provisões.....		6.612,00		
	Total do activo	45.786.630,12	5.076.359,96	40.710.270,16	33.074.290,54






ENTIDADE

M. G.

MUNICÍPIO DE GRANDOLA

CÓDIGO DAS CONTAS	FUNDOS PRÓPRIOS E PASSIVO	EXERCÍCIOS	
		N	N - 1
51	Fundos próprios:		
55	Património	17.684.073,46	13.987.167,99
56	Ajustamento de partes de capital em empresas		
	Reservas de reavaliação		
	Reservas:		
571	Reservas legais	648.744,15	534.156,31
572	Reservas estatutárias		
573	Reservas contratuais		
574	Reservas livres		
575	Subsídios		
576	Doações	376.071,09	377.730,32
577	Reservas decorrentes de transferências de activos		
59	Resultados transitados	-2.437.501,94	-3.923.342,50
88	Resultado líquido em exercício	3.623.674,93	2.291.756,86
		19.895.061,69	13.267.468,98
	Passivo:		
292	Provisões para riscos e encargos		
268	Dívidas a terceiros - Médio e longo prazos (a)	733.726,13	
		733.726,13	
2312	Empréstimos de Médio e Longo Prazo	10.293.776,53	10.774.135,49
		10.293.776,53	10.774.135,49
2612	Fornecedores de locação Financeira	594.650,95	486.611,02
		594.650,95	486.611,02
2615	Fornecedores de Locação Imobiliária		
2311	Dívidas a terceiros - Curto Prazo		
269	Empréstimos de curto prazo		
221	Adiantamentos por conta de vendas		
228	Fornecedores c/c	559.864,09	413.947,92
252	Fornecedores - Facturas em recepção e conferência	244.622,62	339.508,15
219	Credores pela execução do orçamento		
2611	Adiantamentos de clientes, contribuintes e utentes		
24	Fornecedores de imobilizado c/c	369.197,41	417.767,50
264	Estado e outros entes públicos	85.594,72	81.396,57
262+263+267+268	Administração autárquica		
217+2613	Outros credores	104.914,01	480.939,18
	Credores de Operações não Orçamentais	275.420,08	213.626,31
		1.639.612,93	1.947.185,63
273	Acréscimos e diferimentos:		
274	Acréscimos de custos	1.472.833,16	1.095.020,05
	Proveitos diferidos	6.080.608,77	5.503.869,37
		7.553.441,93	6.598.889,42
	Total do passivo	20.815.208,47	19.806.821,56
	Total dos fundos próprios e do passivo	40.710.270,16	33.074.290,54

ORGÃO EXECUTIVO

Em ___ de _____ de _____

ORGÃO DELIBERATIVO

Em 12 de Julho de 2009






6 – DEMONSTRAÇÃO DE RESULTADOS

~~AA~~
Al
fleo
Joa
hal
3

DEMONSTRAÇÃO DE RESULTADOS

ENTIDADE

M.G.

MUNICIPIO DE GRANDOLA

Janeiro - Dezembro

ANO 2008

PÁG. 1

Código de Contas		Exercício			
		N		N - 1	
61	Custos e perdas				
	Custos das mercadorias vendidas e das matérias consumidas:				
	Mercadorias				
62	Matérias	497.555,74	497.555,74	434.338,04	434.338,04
	Fornecimentos e serviços externos:				
	Custos com o pessoal:				
641+642	Remunerações	6.141.533,33	7.116.507,38	5.866.511,57	6.916.670,77
643 a 648	Encargos sociais	974.974,05	1.180.464,56	1.050.159,20	1.339.533,47
63	Transferências e subs. correntes concedidos e prestações sociais		985.326,87		736.020,15
66	Amortizações do exercício		1.055,10		3.602,25
67	Provisões do exercício				
65	Outros custos operacionais				
	(A)				
68	Custos e perdas financeiros	14.523.217,22	681.515,45		13.038.103,66
	(C)				
69	Custos e perdas extraordinários	15.204.732,67	377.956,21		13.701.882,75
	(E)				
88	Resultado líquido do exercício.....	15.582.688,88	3.623.674,93		14.140.716,35
	(X)				
	Proveitos e ganhos		19.206.363,81		16.432.473,21
	Vendas e prestações de serviços:				
7111	Venda de mercadorias				
7112+7113	Venda de produtos	618.642,74		640.963,44	
	(B)				
712	Prestações de serviços	1.465.416,92	2.084.059,66	1.240.030,27	1.880.993,71
	()				
72	Impostos e taxas		2.084.059,66		1.880.993,71
(a)	Variação da produção		8.172.299,60		6.204.087,47
75	Trabalhos para a própria entidade				1.717,75
73	Proveitos suplementares		18.710,02		8.196,25
74	Transferências e subsídios obtidos		7.413.497,35		7.186.960,21
76	Outros proveitos e ganhos operacionais				
	(B)				
78	Proveitos e ganhos financeiros		17.688.566,63		15.281.955,39
	(D)		88.728,77		94.894,54
	(D)				
79	Proveitos extraordinários		17.777.295,40		15.376.849,93
	(F)		1.429.068,41		1.055.623,28
	(F)		19.206.363,81		16.432.473,21
Resumo:	Resultados Operacionais: (B - A)		3.165.349,41		2.243.851,73
	Resultados Financeiros: (D - B) - (C - A)		-592.786,68		-568.884,55
	Resultados Correntes: (D - C)		2.572.562,73		1.674.967,18
	Resultado Líquido do Exercício: (F - E)		3.623.674,93		2.291.756,86

ORGÃO EXECUTIVO
Em 09 de Abril de 2009

[Handwritten signature]

Kali Shakti

[Handwritten signature]

ORGÃO DELIBERATIVO
Em 18 de Abril de 2009

[Handwritten signature]
Ana Cristina Pires

7 – MAPAS DE EXECUÇÃO ORÇAMENTAL

7.3.1 – CONTROLO ORÇAMENTAL – DESPESA

Handwritten notes:
*to
ES
AA
pml
hal
arabianla

CLASSIFICAÇÃO		DOTAÇÕES CORRIGIDAS (3)	COMPROMISSOS ASSUMIDOS			DESPESA PAGA (7)	DIFERENÇAS			GRAU DE EXECUÇÃO ORÇAMENTAL DA DESPESA (11) a)
ECONÔMICA (1)	DESCRIÇÃO (2)		EXERCÍCIO (4)	EXERCÍCIOS FUTUROS (5)	TOTAL (6)		DOTAÇÃO NÃO COMPROMETIDA (8 = 3 - 4)	SALDO (9 = 3 - 7)	COMPROMISSOS POR PAGAR (10 = 4 - 7)	
	DESPESAS CORRENTES	15.647.567,73	14.549.542,91		14.549.542,91	13.813.900,02	1.098.024,82	1.833.667,71	735.642,89	88,28
01	DESPESAS COM O PESSOAL	7.422.343,00	7.240.046,85		7.240.046,85	7.217.866,93	182.296,19	204.476,07	22.179,92	97,25
0101	REMUNERAÇÕES CERTAS E PERMANENTES	5.779.493,00	5.651.893,35		5.651.893,35	5.629.713,43	127.599,65	149.779,57	22.179,92	97,41
010101	TITULARES DE ÓRGÃOS DE SOBERANIA E MEMBROS DE ÓRGÃOS AUTÁRQUICOS	109.500,00	109.453,56		109.453,56	109.453,56	46,44	46,44		99,96
010103	PESSOAL DOS QUADROS- REGIME DA FUNÇÃO PÚBLICA	3.140.600,00	3.118.265,81		3.118.265,81	3.118.265,81	22.334,19	22.334,19		99,29
010106	PESSOAL CONTRATADO A TERMO	715.000,00	714.614,04		714.614,04	714.614,04	385,96	385,96		99,95
010107	PESSOAL EM REGIME DE TAREFA OU AVENÇA	461.280,00	416.995,95		416.995,95	394.816,03	44.284,05	66.463,97	22.179,92	85,59
010108	PESSOAL AGUARDANDO APOSENTAÇÃO	7.200,00	5.987,22		5.987,22	5.987,22	1.212,78	1.212,78		83,16
010109	PESSOAL EM QUALQUER OUTRA SITUAÇÃO	90.000,00	89.077,41		89.077,41	89.077,41	922,59	922,59		98,97
010111	REPRESENTAÇÃO	53.300,00	51.370,73		51.370,73	51.370,73	1.929,27	1.929,27		96,38
01011199	Outros	53.300,00	51.370,73		51.370,73	51.370,73	1.929,27	1.929,27		96,38
010113	SUBSÍDIO DE REFEIÇÃO	402.800,00	379.738,35		379.738,35	379.738,35	23.061,65	23.061,65		94,27
01011301	SUBSÍDIO DE REFEIÇÃO - PESSOAL DO QUADRO	287.200,00	267.600,77		267.600,77	267.600,77	19.599,23	19.599,23		93,18
01011302	SUBSÍDIO DE REFEIÇÃO - PESSOAL FORA DO QUADRO	115.600,00	112.137,58		112.137,58	112.137,58	3.462,42	3.462,42		97,00
010114	SUBSÍDIOS DE FÉRIAS E NATAL	707.413,00	683.935,90		683.935,90	683.935,90	23.477,10	23.477,10		96,68
01011401	SUBSÍDIOS DE FÉRIAS E NATAL - PESSOAL DO QUADRO	550.496,00	527.019,39		527.019,39	527.019,39	23.476,61	23.476,61		95,74
01011402	SUBSÍDIOS DE FÉRIAS E NATAL - PESSOAL FORA DO QUADRO	156.917,00	156.916,51		156.916,51	156.916,51	0,49	0,49		100,00
010115	REMUNERAÇÕES POR DOENÇA E MATERNIDADE / PATERNIDADE	92.400,00	82.454,38		82.454,38	82.454,38	9.945,62	9.945,62		89,24
0102	ABONOS VARIÁVEIS OU EVENTUAIS	522.400,00	496.182,56		496.182,56	496.182,56	26.217,44	26.217,44		94,98
010202	HORAS EXTRAORDINÁRIAS	345.950,00	334.316,14		334.316,14	334.316,14	11.633,86	11.633,86		96,64
010204	AJUDAS DE CUSTO	81.200,00	76.678,42		76.678,42	76.678,42	4.521,58	4.521,58		94,43
010205	ABONO PARA FALHAS	7.300,00	6.498,90		6.498,90	6.498,90	801,10	801,10		89,03
010209	SUBSÍDIO DE PREVENÇÃO	30.300,00	28.919,45		28.919,45	28.919,45	1.380,55	1.380,55		95,44
010210	SUBSÍDIO DE TRABALHO NOCTURNO	13.800,00	12.384,16		12.384,16	12.384,16	1.415,84	1.415,84		89,74
010211	SUBSÍDIO DE TURNO	17.800,00	16.908,19		16.908,19	16.908,19	891,81	891,81		94,99
010213	OUTROS SUPLEMENTOS E PRÊMIOS	5.550,00	1.789,20		1.789,20	1.789,20	3.760,80	3.760,80		32,24
010214	OUTROS ABONOS EM NUMERÁRIO OU ESPÉCIE	20.500,00	18.688,10		18.688,10	18.688,10	1.811,90	1.811,90		91,16
0103	SEGURANÇA SOCIAL	1.120.450,00	1.091.970,94		1.091.970,94	1.091.970,94	28.479,06	28.479,06		97,46
010301	ENCARGOS COM A SAÚDE	132.000,00	131.137,82		131.137,82	131.137,82	862,18	862,18		99,35
010302	OUTROS ENCARGOS COM A SAÚDE - REEMBOLSOS	55.800,00	48.856,03		48.856,03	48.856,03	6.943,97	6.943,97		87,56
010303	SUBSÍDIO FAMILIAR A CRIANÇAS E JOVENS	41.450,00	37.970,44		37.970,44	37.970,44	3.479,56	3.479,56		91,61
010304	OUTRAS PRESTAÇÕES FAMILIARES	30.000,00	20.584,30		20.584,30	20.584,30	9.415,70	9.415,70		68,61
010305	CONTRIBUIÇÕES PARA A SEGURANÇA SOCIAL	758.200,00	757.466,99		757.466,99	757.466,99	733,01	733,01		99,90
01030502	Segurança Social dos Funcionários Públicos	756.000,00	755.484,62		755.484,62	755.484,62	515,38	515,38		99,93
01030503	Segurança Social - Regime Geral - POC	2.200,00	1.982,37		1.982,37	1.982,37	217,63	217,63		90,11
010309	SEGUROS	103.000,00	95.955,36		95.955,36	95.955,36	7.044,64	7.044,64		93,16
02	AQUISIÇÃO DE BENS E SERVIÇOS	5.581.295,68	5.091.663,89		5.091.663,89	4.381.704,18	489.631,79	1.199.591,50	709.959,71	78,51
0201	AQUISIÇÃO DE BENS	1.149.575,13	1.069.735,82		1.069.735,82	876.688,03	79.839,33	272.887,12	193.047,79	76,26
020101	MATÉRIAS-PRIMAS E SUBSIDIÁRIAS	7.000,00	5.801,45		5.801,45	4.566,89	1.198,55	2.433,11	1.234,56	65,24
020102	COMBUSTÍVEIS E LUBRIFICANTES	488.871,00	455.042,59		455.042,59	384.118,47	33.828,41	104.752,53	70.924,12	78,57
02010201	Gasolina	6.700,00	4.882,56		4.882,56	3.908,70	1.817,44	2.791,30	973,86	58,34
02010202	Gasóleo	378.600,00	348.728,71		348.728,71	302.995,96	29.871,29	75.604,04	45.732,75	80,03
02010299	Outros	103.571,00	101.431,32		101.431,32	77.212,81	2.139,68	26.357,19	24.217,51	74,55
020104	LIMPEZA E HIGIENE	35.622,00	34.320,95		34.320,95	29.526,88	1.301,05	6.095,12	4.794,07	82,89
020105	ALIMENTAÇÃO- REFEIÇÕES CONFECCIONADAS	900,00	454,05		454,05	454,05	445,95	445,95		50,45
020107	VESTUÁRIO E ARTIGOS PESSOAIS	12.500,00	12.117,46		12.117,46	10.145,38	382,54	2.354,62	1.972,08	81,16
020108	MATERIAL DE ESCRITÓRIO	67.950,00	65.915,78		65.915,78	51.319,00	2.034,22	16.631,00	14.596,78	75,52
020109	PRODUTOS QUÍMICOS E FARMACÊUTICOS	2.900,00	2.104,16		2.104,16	1.685,36	795,84	1.214,64	418,80	58,12
020111	MATERIAL DE CONSUMO CLÍNICO	500,00					500,00	500,00		
020115	PRÊMIOS, CONDECORAÇÕES E OFERTAS	42.909,00	38.484,06		38.484,06	31.000,17	4.474,94	11.908,83	7.483,89	72,25
020118	LIVROS E DOCUMENTAÇÃO TÉCNICA	1.000,00	602,24		602,24	442,95	397,76	557,05	159,29	44,30
020120	MATERIAL DE EDUCAÇÃO, CULTURA E RECREIO	68.565,13	63.233,60		63.233,60	48.818,87	5.331,53	19.746,26	14.414,73	71,20
020121	OUTROS BENS	420.858,02	391.659,48		391.659,48	314.610,01	29.198,54	106.248,01	77.049,47	74,75
0202	AQUISIÇÃO DE SERVIÇOS	4.431.720,55	4.021.928,07		4.021.928,07	3.505.016,19	409.792,48	926.704,38	516.911,92	79,09
020201	ENCARGOS DE INSTALAÇÕES	820.347,00	624.242,47		624.242,47	617.276,95	196.104,53	203.070,05	6.965,52	75,25
020202	LIMPEZA E HIGIENE	149.996,00	149.353,60		149.353,60	117.992,47	642,40	32.003,53	31.361,13	78,66
020203	CONSERVAÇÃO DE BENS	104.771,00	104.538,26		104.538,26	76.339,78	232,74	28.431,22	28.198,48	72,86
020208	LOCAÇÃO DE OUTROS BENS	10.265,00					10.265,00	10.265,00		
020209	COMUNICAÇÕES	232.050,00	230.362,17		230.362,17	225.393,29	1.687,83	6.656,71	4.968,88	97,13
020210	TRANSPORTES	291.150,00	283.550,47		283.550,47	269.268,99	7.599,53	21.881,01	14.281,48	92,48
020212	SEGUROS	91.800,00	59.338,49		59.338,49	59.338,49	32.461,51	32.461,51		64,64
020213	DESLOCAÇÕES E ESTADAS	3.550,00	1.545,90		1.545,90	1.545,90	2.004,10	2.004,10		43,55
020214	ESTUDOS, PARCERES, PROJECTOS E CONSULTADORIA	71.650,00	71.602,50		71.602,50	69.190,50	47,50	2.459,50	2.412,00	96,57
020215	FORMAÇÃO	21.487,00	18.920,71		18.920,71	18.920,71	2.566,29	2.766,29	200,00	87,13
020216	SEMINÁRIOS, EXPOSIÇÕES E SIMILARES	1.200,00					1.200,00	1.200,00		

Handwritten signatures and initials:
 - A large signature, possibly "gto", is written across the bottom right.
 - Another signature, possibly "Joaquim", is written below it.
 - The word "matrícula" is written at the bottom right in blue ink.

ECONÓMICA (1)	CLASSIFICAÇÃO DESCRIÇÃO (2)	DOTAÇÕES CORRIGIDAS (3)	COMPROMISSOS ASSUMIDOS			DESPESA PAGA (7)	DIFERENÇAS			GRAU DE EXECUÇÃO ORÇAMENTAL DA DESPESA (11) a)
			EXERCÍCIO (4)	EXERCÍCIOS FUTUROS (5)	TOTAL (6)		DOTAÇÃO NÃO COMPROMETIDA (8 = 3 - 4)	SALDO (9 = 3 - 7)	COMPROMISSOS POR PAGAR (10 = 4 - 7)	
020217	PUBLICIDADE	96.155,00	95.899,21		95.899,21	85.294,51	255,79	10.860,49	10.604,70	88,71
020218	VIGILÂNCIA E SEGURANÇA	7.035,00	6.534,44		6.534,44	6.165,30	500,56	869,70	369,14	87,64
020219	ASSISTÊNCIA TÉCNICA	67.800,00	66.363,83		66.363,83	57.863,81	1.436,17	9.936,19	8.500,02	85,34
020220	OUTROS TRABALHOS ESPECIALIZADOS	67.447,00	62.891,67		62.891,67	46.208,68	4.555,33	21.238,32	16.682,99	68,51
020222	SERVIÇOS DE SAÚDE	1.934,00	933,33		933,33	933,33	1.000,67	1.000,67		48,26
020224	ENCARGOS DE COBRANÇA DE RECEITAS	215.000,00	161.850,40		161.850,40	161.850,40	53.149,60	53.149,60		75,28
020225	OUTROS SERVIÇOS	2.178.083,53	2.084.000,62		2.084.000,62	1.691.633,04	94.082,91	486.450,49	392.367,58	77,67
03	JUROS E OUTROS ENCARGOS	569.450,00	542.693,58		542.693,58	542.693,58	26.756,42	26.756,42		95,30
0301	JUROS DA DÍVIDA PÚBLICA	505.000,00	496.585,24		496.585,24	496.585,24	8.414,76	8.414,76		98,33
030103	SOCIEDADES FINANCEIRAS- BANCOS E OUTRAS INSTITUIÇÕES FINANCEIRAS	505.000,00	496.585,24		496.585,24	496.585,24	8.414,76	8.414,76		98,33
03010302	EMPRÉSTIMOS DE MÉDIO E LONGO PRAZOS	505.000,00	496.585,24		496.585,24	496.585,24	8.414,76	8.414,76		98,33
0302	OUTROS ENCARGOS CORRENTES DA DÍVIDA PÚBLICA	4.000,00	189,00		189,00	189,00	3.811,00	3.811,00		4,72
030201	DESPESAS DIVERSAS	4.000,00	189,00		189,00	189,00	3.811,00	3.811,00		4,72
0303	JUROS DE LOCAÇÃO FINANCEIRA	21.300,00	10.884,46		10.884,46	10.884,46	10.415,54	10.415,54		51,10
030305	MATERIAL DE TRANSPORTE	18.500,00	10.192,66		10.192,66	10.192,66	8.307,34	8.307,34		55,10
030307	MAQUINARIA E EQUIPAMENTO	2.800,00	691,80		691,80	691,80	2.108,20	2.108,20		24,71
0305	OUTROS JUROS	38.000,00	33.974,97		33.974,97	33.974,97	4.025,03	4.025,03		89,41
030502	OUTROS	38.000,00	33.974,97		33.974,97	33.974,97	4.025,03	4.025,03		89,41
0306	OUTROS ENCARGOS FINANCEIROS	1.150,00	1.059,91		1.059,91	1.059,91	90,09	90,09		92,17
030601	OUTROS ENCARGOS FINANCEIROS	1.150,00	1.059,91		1.059,91	1.059,91	90,09	90,09		92,17
04	TRANSFERÊNCIAS CORRENTES	1.363.457,88	1.215.491,73		1.215.491,73	1.214.741,73	147.966,15	148.716,15	750,00	89,09
0401	SOCIEDADES E QUASE-SOCIEDADES NÃO FINANCEIRAS	1.500,00	750,00		750,00	750,00	750,00	750,00		50,00
040102	PRIVADAS	1.500,00	750,00		750,00	750,00	750,00	750,00		50,00
0403	ADMINISTRAÇÃO CENTRAL	201.868,20	201.195,40		201.195,40	201.195,40	672,80	672,80		99,67
040301	ESTADO	201.868,20	201.195,40		201.195,40	201.195,40	672,80	672,80		99,67
0405	ADMINISTRAÇÃO LOCAL	660.500,00	581.249,59		581.249,59	581.249,59	79.250,41	79.250,41		88,00
040501	CONTINENTE	660.500,00	581.249,59		581.249,59	581.249,59	79.250,41	79.250,41		88,00
04050101	Freguesia de Azinheira de Barros	129.000,00	129.000,00		129.000,00	129.000,00				100,00
04050102	Freguesia do Carvalhal	76.500,00	76.430,64		76.430,64	76.430,64	69,36	69,36		99,91
04050103	Freguesia de Grândola	47.500,00	43.541,63		43.541,63	43.541,63	3.958,37	3.958,37		91,67
04050104	Freguesia de Melides	123.000,00	112.750,00		112.750,00	112.750,00	10.250,00	10.250,00		91,67
04050105	Freguesia de Santa Margarida da Serra	18.000,00	16.051,20		16.051,20	16.051,20	1.948,80	1.948,80		89,17
04050107	Assembleia Distrital de Setúbal	25.000,00	24.913,22		24.913,22	24.913,22	86,78	86,78		99,65
04050108	Associação de Municípios do Distrito de Beja	8.650,00	7.952,21		7.952,21	7.952,21	697,79	697,79		91,93
04050109	Associação de Municípios do Litoral Alentejano	158.000,00	118.985,27		118.985,27	118.985,27	39.014,73	39.014,73		75,31
04050110	Associação de Municípios do Distrito de Setúbal	4.000,00	3.500,00		3.500,00	3.500,00	500,00	500,00		87,50
04050112	Associação Nacional de Municípios Portugueses	7.000,00					7.000,00	7.000,00		
04050199	Outras	63.850,00	48.125,42		48.125,42	48.125,42	15.724,58	15.724,58		75,37
0407	INSTITUIÇÕES SEM FINS LUCRATIVOS	450.866,68	384.355,48		384.355,48	383.605,48	66.511,20	67.261,20	750,00	85,08
040701	INSTITUIÇÕES SEM FINS LUCRATIVOS	450.866,68	384.355,48		384.355,48	383.605,48	66.511,20	67.261,20	750,00	85,08
04070104	INSTITUIÇÕES SEM FINS LUCRATIVOS- OUTRAS	450.866,68	384.355,48		384.355,48	383.605,48	66.511,20	67.261,20	750,00	85,08
0408	FAMÍLIAS	48.723,00	47.941,26		47.941,26	47.941,26	781,74	781,74		98,40
040802	OUTRAS	48.723,00	47.941,26		47.941,26	47.941,26	781,74	781,74		98,40
05	SUBSÍDIOS	36.000,00	20.185,02		20.185,02	20.185,02	15.814,98	15.814,98		56,07
0501	SOCIEDADES E QUASE-SOCIEDADES NÃO FINANCEIRAS	20.000,00	8.333,32		8.333,32	8.333,32	11.666,68	11.666,68		41,67
050101	PÚBLICAS	20.000,00	8.333,32		8.333,32	8.333,32	11.666,68	11.666,68		41,67
05010102	Outras	20.000,00	8.333,32		8.333,32	8.333,32	11.666,68	11.666,68		41,67
0508	FAMÍLIAS	16.000,00	11.851,70		11.851,70	11.851,70	4.148,30	4.148,30		74,07
050803	OUTRAS	16.000,00	11.851,70		11.851,70	11.851,70	4.148,30	4.148,30		74,07
06	OUTRAS DESPESAS CORRENTES	675.021,17	439.461,84		439.461,84	436.708,58	235.559,33	238.312,59	2.753,26	64,70
0602	DIVERSAS	675.021,17	439.461,84		439.461,84	436.708,58	235.559,33	238.312,59	2.753,26	64,70
060203	OUTRAS	675.021,17	439.461,84		439.461,84	436.708,58	235.559,33	238.312,59	2.753,26	64,70
06020301	Restituições	16.000,00	11.108,38		11.108,38	11.108,38	4.891,62	4.891,62		69,43
06020305	Indemnizações a terceiros	151.521,17	658,00		658,00	658,00	150.863,17	150.863,17		0,43
06020399	Outras	507.500,00	427.695,46		427.695,46	424.942,20	79.804,54	82.557,80	2.753,26	83,73
	DESPESAS DE CAPITAL	7.775.185,00	5.459.177,18		5.459.177,18	4.714.126,72	2.316.007,82	3.061.058,28	745.050,46	60,63
07	AQUISIÇÃO DE BENS DE CAPITAL	6.012.185,00	4.588.129,28		4.588.129,28	3.843.078,82	1.424.055,72	2.169.106,18	745.050,46	63,92
0701	INVESTIMENTOS	5.857.885,00	4.465.638,99		4.465.638,99	3.720.588,53	1.392.246,01	2.137.296,47	745.050,46	63,51
070101	TERRENOS	184.094,48	118.364,72		118.364,72	118.364,72	65.729,76	65.729,76		64,30
070102	HABITAÇÕES	292.330,00	239.639,06		239.639,06	126.634,15	52.690,94	165.695,85	113.004,91	43,32
07010201	Construção	252.464,00	220.363,64		220.363,64	112.029,29	32.100,36	140.434,71	108.334,35	44,37
07010203	Reparação e Beneficição	39.866,00	19.275,42		19.275,42	14.604,86	20.590,58	25.261,14	4.670,56	36,63
070103	EDIFÍCIOS	741.564,21	446.044,89		446.044,89	419.886,93	295.519,32	321.677,28	26.157,96	56,62
07010301	INSTALAÇÕES DE SERVIÇOS	260.000,00	233.735,55		233.735,55	227.295,13	26.264,45	32.704,87	6.440,42	87,42
07010302	INSTALAÇÕES DESPORTIVAS E RECREATIVAS	134.727,21	119.006,52		119.006,52	117.750,20	15.720,69	16.977,01	1.256,32	87,40
07010303	MERCADOS E INSTALAÇÕES DE FISCALIZAÇÃO SANITÁRIA	108.837,00	73.943,78		73.943,78	65.750,95	34.893,22	43.086,05	8.192,83	60,41

a) (11 = 7 / 3 * 100)


[Handwritten signatures and initials are present at the bottom right of the page, including names like 'hal' and 'gall']

CLASSIFICAÇÃO		DOTAÇÕES CORRIGIDAS (3)	COMPROMISSOS ASSUMIDOS			DESPESA PAGA (7)	DIFERENÇAS			GRAU DE EXECUÇÃO ORÇAMENTAL DA DESPESA (11) a)
ECONÓMICA (1)	DESCRIÇÃO (2)		EXERCÍCIO (4)	EXERCÍCIOS FUTUROS (5)	TOTAL (6)		DOTAÇÃO NÃO COMPROMETIDA (8 = 3 - 4)	SALDO (9 = 3 - 7)	COMPROMISSOS POR PAGAR (10 = 4 - 7)	
07010304	CRECHES	15.000,00	10.239,83		10.239,83		4.760,17	15.000,00	10.239,83	
07010305	ESCOLAS	223.000,00	9.119,21		9.119,21	9.090,65	213.880,79	213.909,35	28,56	4,08
070104	CONSTRUÇÕES DIVERSAS	3.633.830,00	3.159.623,47		3.159.623,47	2.679.877,92	474.206,53	953.952,08	479.745,55	73,75
07010401	Viadutos, Arruamentos e Obras Complementares	1.458.467,00	1.334.873,52		1.334.873,52	1.198.088,81	123.593,48	260.378,19	136.784,71	82,15
07010402	Esgotos	1.047.382,00	957.598,33		957.598,33	870.895,07	89.783,67	176.486,93	86.703,26	83,15
07010403	Iluminação Pública	43.100,00	41.340,82		41.340,82	32.771,74	1.759,18	10.328,26	8.569,08	76,04
07010404	Parques e Jardins	60.100,00	58.976,92		58.976,92	33.432,32	1.123,08	26.667,68	25.544,60	55,63
07010405	Instalações Desportivas e Recreativas	514.399,00	438.445,93		438.445,93	261.267,55	75.953,07	253.131,45	177.178,38	50,79
07010406	Captação, Tratamento e Distribuição de Água	81.892,00	61.087,75		61.087,75	18.939,75	20.804,25	62.952,25	42.148,00	23,13
07010408	Sinalização e Trânsito	16.500,00	7.639,61		7.639,61	7.639,61	8.860,39	8.860,39		46,30
07010411	Cemitérios	20.000,00					20.000,00	20.000,00		
07010499	Outros	391.990,00	259.660,59		259.660,59	256.843,07	132.329,41	135.146,93	2.817,52	65,52
070106	MATERIAL DE TRANSPORTES	160.000,00	125.068,19		125.068,19	95.767,43	34.931,81	64.232,57	29.300,76	59,85
07010602	EQUIPAMENTO DE TRANSPORTE	160.000,00	125.068,19		125.068,19	95.767,43	34.931,81	64.232,57	29.300,76	59,85
070107	EQUIPAMENTO DE INFORMÁTICA	92.200,00	76.253,26		76.253,26	56.091,38	15.946,74	36.108,62	20.161,88	60,84
070108	SOFTWARE INFORMÁTICO	81.000,00	70.792,29		70.792,29	50.385,72	10.207,71	30.614,28	20.406,57	62,20
070109	EQUIPAMENTO ADMINISTRATIVO	133.950,00	60.135,16		60.135,16	44.169,87	73.814,84	89.780,23	15.965,29	32,97
070110	EQUIPAMENTO BÁSICO	140.196,31	87.018,25		87.018,25	84.471,97	53.178,06	55.724,34	2.546,28	60,25
070111	FERRAMENTAS E UTENSÍLIOS	85.000,00	31.555,30		31.555,30	24.182,04	53.444,70	60.817,96	7.373,26	28,45
070115	OUTROS INVESTIMENTOS	313.720,00	51.144,40		51.144,40	20.756,40	262.575,60	292.963,60	30.388,00	6,62
0702	LOCAÇÃO FINANCEIRA	154.300,00	122.490,29		122.490,29	122.490,29	31.809,71	31.809,71		79,38
070205	MATERIAL DE TRANSPORTE- LOCAÇÃO FINANCEIRA	147.000,00	115.311,71		115.311,71	115.311,71	31.688,29	31.688,29		78,44
070207	MAQUINARIA E EQUIPAMENTO- LOCAÇÃO FINANCEIRA	7.300,00	7.178,58		7.178,58	7.178,58	121,42	121,42		98,34
08	TRANSFERÊNCIAS DE CAPITAL	203.000,00	173.575,63		173.575,63	173.575,63	29.424,37	29.424,37		85,51
0801	SOCIEDADES E QUASE-SOCIEDADES NÃO FINANCEIRAS	8.000,00	6.146,11		6.146,11	6.146,11	1.853,89	1.853,89		76,83
080101	PÚBLICAS	8.000,00	6.146,11		6.146,11	6.146,11	1.853,89	1.853,89		76,83
08010102	Outras	8.000,00	6.146,11		6.146,11	6.146,11	1.853,89	1.853,89		76,83
0805	ADMINISTRAÇÃO LOCAL	195.000,00	167.429,52		167.429,52	167.429,52	27.570,48	27.570,48		85,86
080501	CONTINENTE	195.000,00	167.429,52		167.429,52	167.429,52	27.570,48	27.570,48		85,86
10	PASSIVOS FINANCEIROS	1.560.000,00	697.472,27		697.472,27	697.472,27	862.527,73	862.527,73		44,71
1005	EMPRÉSTIMOS A CURTO PRAZO	1.000.000,00	150.000,00		150.000,00	150.000,00	850.000,00	850.000,00		15,00
100503	SOCIEDADES FINANCEIRAS- BANCOS E OUTRAS INSTITUIÇÕES FINANCEIRAS	1.000.000,00	150.000,00		150.000,00	150.000,00	850.000,00	850.000,00		15,00
1006	EMPRÉSTIMOS A MÉDIO E LONGO PRAZOS	560.000,00	547.472,27		547.472,27	547.472,27	12.527,73	12.527,73		97,76
100603	SOCIEDADES FINANCEIRAS- BANCOS E OUTRAS INSTITUIÇÕES FINANCEIRAS	560.000,00	547.472,27		547.472,27	547.472,27	12.527,73	12.527,73		97,76
TOTAL		23.422.752,73	20.008.720,09		20.008.720,09	18.528.026,74	3.414.032,64	4.894.725,99	1.480.693,35	79,10

a) (11 = 7 / 3 * 100)

ORGÃO EXECUTIVO
Em 09 de Abril de 2009

Jacinto Almeida
Município de Grandola

ORGÃO DELIBERATIVO
Em 11 de Abril de 2009

Ana Cristina Pires

Joana Joana Mendes

7 – MAPAS DE EXECUÇÃO ORÇAMENTAL

7.3.2 – CONTROLO ORÇAMENTAL – RECEITA

[Handwritten signatures and marks]

CLASSIFICAÇÃO ECONÓMICA		PREVISÕES CORRIGIDAS (3)	RECEITAS POR COBRAR NO INÍCIO DO ANO (4)	RECEITAS LIQUIDADAS (5)	LIQUIDAÇÕES ANULADAS (6)	RECEITAS COBRADAS BRUTAS (7)	REEMBOLSOS/RESTITUIÇÕES		RECEITA COBRADA LIQUIDA (10 = 7-9)	RECEITAS POR COBRAR NO FINAL DO ANO (11=4+5-6-7)	GRAU EXEC. FINAN. DAS REC. (12)a
CÓDIGO (1)	DESCRIÇÃO (2)						EMITIDOS (8)	PAGOS (9)			
	RECEITAS CORRENTES	14.439.813,00	262.344,78	14.624.513,80	18.898,99	14.797.230,67			14.797.230,67	70.728,92	102,5
01	IMPOSTOS DIRECTOS	3.884.833,00		6.461.579,75		6.461.579,75			6.461.579,75		166,3
0102	OUTROS	3.884.833,00		6.461.579,75		6.461.579,75			6.461.579,75		166,3
010202	IMPOSTO MUNICIPAL SOBRE IMÓVEIS	1.995.412,00		2.741.889,62		2.741.889,62			2.741.889,62		137,4
010203	IMPOSTO ÚNICO DE CIRCULAÇÃO	177.493,00		165.637,83		165.637,83			165.637,83		93,3
010204	IMPOSTO MUNICIPAL SOBRE TRANSMISSÕES	1.321.986,00		3.230.869,84		3.230.869,84			3.230.869,84		244,4
010205	DERRAMA	150.559,00		321.889,90		321.889,90			321.889,90		213,8
010207	IMPOSTOS ABOLIDOS	239.383,00		1.292,56		1.292,56			1.292,56		0,5
01020701	CONTRIBUIÇÃO AUTÁRQUICA	106.999,00		1.292,56		1.292,56			1.292,56		1,2
01020702	IMPOSTO MUNICIPAL DE SISA	114.635,00									
01020703	IMPOSTO MUNICIPAL SOBRE VEÍCULOS	17.749,00									
02	IMPOSTOS INDIRECTOS	8.341,00	107,93	10.724,36		10.724,36			10.724,36	107,93	128,6
0202	OUTROS	8.341,00	107,93	10.724,36		10.724,36			10.724,36	107,93	128,6
020206	IMPOSTOS INDIRECTOS ESPECÍFICOS DAS AUTARQUIAS LOCAIS	8.341,00	107,93	10.724,36		10.724,36			10.724,36	107,93	128,6
02020605	Publicidade	6.902,00	107,93	10.002,49		10.002,49			10.002,49	107,93	144,9
02020699	Outros	1.439,00		721,87		721,87			721,87		50,2
0202069901	Taxa Municipal de Direitos de Passagem	1.439,00		721,87		721,87			721,87		50,2
04	TAXAS, MULTAS E OUTRAS PENALIDADES	2.328.618,00	179.819,21	1.020.720,44	3.519,59	1.179.235,52			1.179.235,52	17.784,54	50,6
0401	TAXAS	2.294.307,00	179.812,58	980.641,07	3.519,59	1.139.156,15			1.139.156,15	17.777,91	49,7
040123	TAXAS ESPECÍFICAS DAS AUTARQUIAS LOCAIS	2.294.307,00	179.812,58	980.641,07	3.519,59	1.139.156,15			1.139.156,15	17.777,91	49,7
04012301	Mercados e Feiras	3.507,00	42,13	2.196,69		2.193,28			2.193,28	45,54	62,5
04012302	Loteamento e Obras	1.925.418,00	144.123,50	367.983,40		512.100,90			512.100,90	6,00	26,6
04012303	Ocupação de Via Pública	7.505,00	23,39	11.008,48		11.008,48			11.008,48	23,39	146,7
04012306	Taxa de Saneamento	113.803,00	16.066,91	245.492,82	2.162,29	251.381,36			251.381,36	8.016,08	220,9
04012310	Caça, uso e porte de arma	934,00		481,90		481,90			481,90		51,6
04012312	Taxa de Resíduos Sólidos	231.781,00	19.376,36	331.202,83	1.357,30	339.867,73			339.867,73	9.354,16	146,6
04012399	Outros	11.359,00	180,29	22.274,95		22.122,50			22.122,50	332,74	194,8
0401239902	Emissão Certificado Registo Cidadãos Comunitários	100,00		235,50		235,50			235,50		235,5
0401239999	Outros	11.259,00	180,29	22.039,45		21.887,00			21.887,00	332,74	194,4
0402	MULTAS E OUTRAS PENALIDADES:	34.311,00	6,63	40.079,37		40.079,37			40.079,37	6,63	116,8
040201	JUROS DE MORA	1.966,00	6,63	2.850,76		2.850,76			2.850,76	6,63	145,0
040299	MULTAS E PENALIDADES DIVERSAS	32.345,00		37.228,61		37.228,61			37.228,61		115,1
04029901	Multas	30.575,00		34.283,20		34.283,20			34.283,20		112,1
04029902	Taxas de Relaxe	1.770,00		2.945,41		2.945,41			2.945,41		166,4
05	RENDIMENTOS DE PROPRIEDADE	30.000,00		65.580,12		65.580,12			65.580,12		218,6
0502	JUROS - SOCIEDADES	30.000,00		65.580,12		65.580,12			65.580,12		218,6
050201	FINANCEIRAS BANCOS E OUTRAS INSTITUIÇÕES	30.000,00		65.580,12		65.580,12			65.580,12		218,6
06	TRANSFERÊNCIAS CORRENTES	5.898.316,00	639,05	4.926.293,57		4.926.259,27			4.926.259,27	673,35	83,5
0601	SOCIEDADES E QUASE-SOCIEDADES NÃO FINANCEIRAS	850.000,00		25.000,00		25.000,00			25.000,00		2,9
060102	PRIVADAS	850.000,00		25.000,00		25.000,00			25.000,00		2,9
0603	ADMINISTRAÇÃO CENTRAL	4.989.216,00	639,05	4.835.797,59		4.835.797,59			4.835.797,59	639,05	96,9
060301	ESTADO	4.933.279,00	639,05	4.833.201,65		4.833.201,65			4.833.201,65	639,05	98,0
06030101	Fundo de Equilíbrio Financeiro	3.736.275,00		3.736.275,00		3.736.275,00			3.736.275,00		100,0
06030102	Fundo Social Municipal	202.641,00		202.641,00		202.641,00			202.641,00		100,0
06030103	Participação variável no IRS	302.363,00		302.363,00		302.363,00			302.363,00		100,0
06030199	Outros	692.000,00	639,05	591.922,65		591.922,65			591.922,65	639,05	85,5
060306	ESTADO- PARTICIPAÇÃO COMUNITÁRIA EM PROJECTOS CO-FINANCIADOS	55.937,00		2.595,94		2.595,94			2.595,94		4,6
06030602	FEDER	55.937,00		2.595,94		2.595,94			2.595,94		4,6
0605	ADMINISTRAÇÃO LOCAL	100,00									
060501	CONTINENTE	100,00									

a) (12 = 10 / 3 * 100)

[Handwritten signatures and initials]

CLASSIFICAÇÃO ECONÔMICA		PREVISÕES CORRIGIDAS	RECEITAS POR COBRAR NO INÍCIO DO ANO (4)	RECEITAS LIQUIDADAS	LIQUIDAÇÕES ANULADAS	RECEITAS COBRADAS BRUTAS	REEMBOLSOS/RESTITUIÇÕES		RECEITA COBRADA LIQUIDA (10 = 7-9)	RECEITAS POR COBRAR NO FINAL DO ANO (11=4+5-6-7)	GRAU EXEC. FINAN DAS REC. (12)a
CÓDIGO (1)	DESCRIÇÃO (2)						EMITIDOS (8)	PAGOS (9)			
0608	FAMÍLIAS	59.000,00		65.495,98		65.461,68			65.461,68	34,30	111.0
060801	FAMÍLIAS	59.000,00		65.495,98		65.461,68			65.461,68	34,30	111.0
06080102	Outras - Particulares	59.000,00		65.495,98		65.461,68			65.461,68	34,30	111.0
07	VENDA DE BENS E SERVIÇOS CORRENTES	1.672.891,00	80.528,29	1.817.044,87	15.229,39	1.835.520,97			1.835.520,97	46.822,80	109.7
0701	VENDA DE BENS	623.373,00	58.392,61	762.692,15	11.827,42	780.325,36			780.325,36	28.931,98	125.2
070111	PRODUTOS ACABADOS E INTERMÉDIOS	607.394,00	58.049,42	737.116,22	11.827,42	755.352,95			755.352,95	27.985,27	124.4
07011101	Água	585.557,00	57.408,80	711.132,00	11.827,42	729.450,34			729.450,34	27.263,04	124.6
07011103	Outros Produtos Acabados e Intermédios	21.837,00	640,62	25.984,22		25.902,61			25.902,61	722,23	118.6
070199	OUTROS	15.979,00	343,19	25.575,93		24.972,41			24.972,41	946,71	156.3
0702	SERVIÇOS	342.389,00	11.127,87	281.944,08	2.813,41	274.625,06			274.625,06	15.633,48	80.2
070208	SERVIÇOS SOCIAIS, RECREATIVOS, CULTURAIS E DESPORTO	12.216,00	3.730,54	16.260,82		18.017,02			18.017,02	1.974,34	147.5
070209	SERVIÇOS ESPECÍFICOS DAS AUTARQUIAS	330.148,00	7.397,33	265.677,31	2.813,41	256.602,09			256.602,09	13.659,14	77.7
07020902	Resíduos Sólidos	4.057,00	555,92	2.390,22		2.653,56			2.653,56	292,58	65.4
07020904	Trabalhos por Conta de Particulares	83.050,00	5.995,72	66.662,92	2.813,41	59.258,28			59.258,28	10.586,95	71.4
07020905	Cemitérios	11.186,00	9,51	11.227,26		11.227,26			11.227,26	9,51	100.4
07020906	Mercados e Feiras	203.681,00	835,28	184.925,91		182.991,99			182.991,99	2.769,20	89.8
07020999	Outros	28.174,00	0,90	471,00		471,00			471,00	0,90	1.7
070299	OUTROS	25,00		5,95		5,95			5,95		23.8
07029901	Encargos de Cobrança de Receitas - Taxa Cidadãos Comunitários	25,00		5,95		5,95			5,95		23.8
0703	RENDAS	707.129,00	11.007,81	772.408,64	588,56	780.570,55			780.570,55	2.257,34	110.4
070301	HABITAÇÕES	115.848,00	405,71	110.901,79		110.550,53			110.550,53	756,97	95.4
070399	OUTRAS	591.281,00	10.602,10	661.506,85	588,56	670.020,02			670.020,02	1.500,37	113.3
08	OUTRAS RECEITAS CORRENTES	616.814,00	1.250,30	322.570,69	150,01	318.330,68			318.330,68	5.340,30	51.6
0801	OUTRAS	616.814,00	1.250,30	322.570,69	150,01	318.330,68			318.330,68	5.340,30	51.6
080199	OUTRAS	616.814,00	1.250,30	322.570,69	150,01	318.330,68			318.330,68	5.340,30	51.6
08019901	Indemnizações por deterioração, roubo e extravio de bens patrimoniais	12.000,00									
08019902	Indemnizações de estragos provocados por outrém em viaturas ou outros equipamentos	3.500,00									
08019999	Diversas	601.314,00	1.250,30	322.570,69	150,01	318.330,68			318.330,68	5.340,30	52.9
080199910	Outras	601.314,00	1.250,30	322.570,69	150,01	318.330,68			318.330,68	5.340,30	52.9
	RECEITAS DE CAPITAL	6.872.260,00		4.329.965,41		4.329.965,41			4.329.965,41		63.0
09	VENDAS DE BENS DE INVESTIMENTO	774.689,87		712.674,86		712.674,86			712.674,86		92.0
0901	TERRENOS	459.220,00		678.762,86		678.762,86			678.762,86		147.8
090106	ADMINISTRAÇÃO PÚBLICA-ADMINISTRAÇÃO LOCAL-CONTINENTE	459.220,00		678.762,86		678.762,86			678.762,86		147.8
0902	HABITAÇÕES	115.518,00									
090206	ADMINISTRAÇÃO PÚBLICA-ADMINISTRAÇÃO LOCAL-CONTINENTE	115.518,00									
0903	EDIFÍCIOS	189.592,00		6.782,40		6.782,40			6.782,40		3.6
090306	ADMINISTRAÇÃO PÚBLICA-ADMINISTRAÇÃO LOCAL-CONTINENTE	189.592,00		6.782,40		6.782,40			6.782,40		3.6
0904	OUTROS BENS DE INVESTIMENTO	10.359,87		27.129,60		27.129,60			27.129,60		261.9
090401	SOCIEDADES E QUASE-SOCIEDADES NÃO FINANCEIRA	10.359,87		27.129,60		27.129,60			27.129,60		261.9
09040101	Equipamento de Transporte	3.500,00									
09040102	Maquinaria e Equipamento	5.860,00		27.129,60		27.129,60			27.129,60		463.0
09040199	Outros	999,87									
10	TRANSFERÊNCIAS DE CAPITAL	5.079.082,19		3.400.177,24		3.400.177,24			3.400.177,24		66.9
1003	ADMINISTRAÇÃO CENTRAL	5.079.082,19		3.400.177,24		3.400.177,24			3.400.177,24		66.9

a) (12 = 10 /3 * 100)

CLASSIFICAÇÃO ECONÔMICA		PREVISÕES CORRIGIDAS (3)	RECEITAS POR COBRAR NO INÍCIO DO ANO (4)	RECEITAS LIQUIDADAS (5)	LIQUIDAÇÕES ANULADAS (6)	RECEITAS COBRADAS BRUTAS (7)	REEMBOLSOS/RESTITUIÇÕES		RECEITA COBRADA LIQUIDA (10 = 7-9)	RECEITAS POR COBRAR NO FINAL DO ANO (11=4+5-6-7)	GRAU EXEC. FINAN DAS REC. (12)a
CÓDIGO (1)	DESCRIÇÃO (2)						EMITIDOS (8)	PAGOS (9)			
100301	ESTADO	2.675.141,00		2.490.850,00		2.490.850,00			2.490.850,00		93.1
10030101	Fundo de Equilíbrio Financeiro	2.490.850,00		2.490.850,00		2.490.850,00			2.490.850,00		100.0
10030104	Cooperação Técnica e Financeira	184.291,00									
100307	ESTADO- PARTICIPAÇÃO COMUNITÁRIA EM PROJECTOS CO-FINANCIADOS	2.403.941,19		909.327,24		909.327,24			909.327,24		37.8
10030701	FEDER	2.403.941,19		903.386,76		903.386,76			903.386,76		37.6
10030703	FEOGA			5.940,48		5.940,48			5.940,48		
12	PASSIVOS FINANCEIROS	1.018.487,94		217.113,31		217.113,31			217.113,31		21.3
1205	EMPRÉSTIMOS A CURTO PRAZO	1.000.000,00		150.000,00		150.000,00			150.000,00		15.0
120506	ADMISTRAÇÃO PÚBLICA-ADMNISTRAÇÃO LOCAL-CONTINENTE	1.000.000,00		150.000,00		150.000,00			150.000,00		15.0
1206	EMPRÉSTIMOS A MÉDIO E LONGO PRAZOS	18.487,94		67.113,31		67.113,31			67.113,31		363.0
120606	ADMISTRAÇÃO PÚBLICA-ADMNISTRAÇÃO LOCAL-CONTINENTE	18.487,94		67.113,31		67.113,31			67.113,31		363.0
16	OUTRAS RECEITAS	2.110.679,73		2.110.679,73		2.110.679,73			2.110.679,73		100.0
1601	SALDO DA GERÊNCIA ANTERIOR	2.110.679,73		2.110.679,73		2.110.679,73			2.110.679,73		100.0
160101	SALDO ORÇAMENTAL NA POSSE DO SERVIÇO	2.110.679,73		2.110.679,73		2.110.679,73			2.110.679,73		100.0
TOTAL		23.422.752,73	262.344,78	21.065.158,94	18.898,99	21.237.875,81			21.237.875,81	70.728,92	90.7

a) (12 = 10 / 3 * 100)

ORGÃO EXECUTIVO

Em 09 de Abril de 2009

[Handwritten signature]

ORGÃO DELIBERATIVO

Em 18 de Abril de 2009

[Handwritten signature]

habilitados

José Maria Soares

7 – MAPAS DE EXECUÇÃO ORÇAMENTAL

**7.4 – EXECUÇÃO ANUAL DO PLANO
PLURIANUAL DE INVESTIMENTOS**

[Handwritten signatures and initials]
J. tes →
→ hal
amb. b. u. l. 6

OBJECTIVO	CÓDIGO DA CLASSIFIC. ECONOMICA	CÓDIGO/ANO/TIPO/NUMERO DO PROJ. ACÇÃO	DESCRIÇÃO	FORMA DE REALIZAÇÃO	ROTEIO DE FINANCIAMENTO		DATAS		MONTANTE PREVISTO		MONTANTE EXECUCIONADO		EXEC. FINAN. CENTRAL	EXEC. FINAN. CENTRAL GLOBAL
					AC	FC	INICIO	FIN	ANOS SEQUENTES	TOTAL	ANOS ANTERIORES	ANO		
1.1.1.1.1.	0401/07010301	01	Funcões gerais de administrao pblica Administradao geral Edifcios Municipais Reparao de Edifcios Municipais	OUTRA	70.0	2005/01/01	2011/12/31	871.100,00	4.622.500,00	5.493.600,00	596.253,14	596.253,14	68,45	10,85
								866.100,00	2.967.500,00	3.833.600,00	596.253,14	596.253,14	68,84	15,55
								866.100,00	2.967.500,00	3.833.600,00	596.253,14	596.253,14	68,84	15,55
								866.100,00	2.967.500,00	3.833.600,00	596.253,14	596.253,14	68,84	15,55
								866.100,00	2.967.500,00	3.833.600,00	596.253,14	596.253,14	68,84	15,55
								866.100,00	2.967.500,00	3.833.600,00	596.253,14	596.253,14	68,84	15,55
								866.100,00	2.967.500,00	3.833.600,00	596.253,14	596.253,14	68,84	15,55
								866.100,00	2.967.500,00	3.833.600,00	596.253,14	596.253,14	68,84	15,55
								866.100,00	2.967.500,00	3.833.600,00	596.253,14	596.253,14	68,84	15,55
								866.100,00	2.967.500,00	3.833.600,00	596.253,14	596.253,14	68,84	15,55
								866.100,00	2.967.500,00	3.833.600,00	596.253,14	596.253,14	68,84	15,55
1.1.1.1.1.	0401/07010301	01	Funcões gerais de administrao pblica Administradao geral Edifcios Municipais Reparao de Edifcios Municipais	OUTRA	70.0	2005/01/01	2011/12/31	866.100,00	2.967.500,00	3.833.600,00	596.253,14	596.253,14	68,84	15,55
								866.100,00	2.967.500,00	3.833.600,00	596.253,14	596.253,14	68,84	15,55
								866.100,00	2.967.500,00	3.833.600,00	596.253,14	596.253,14	68,84	15,55
								866.100,00	2.967.500,00	3.833.600,00	596.253,14	596.253,14	68,84	15,55
								866.100,00	2.967.500,00	3.833.600,00	596.253,14	596.253,14	68,84	15,55
								866.100,00	2.967.500,00	3.833.600,00	596.253,14	596.253,14	68,84	15,55
								866.100,00	2.967.500,00	3.833.600,00	596.253,14	596.253,14	68,84	15,55
								866.100,00	2.967.500,00	3.833.600,00	596.253,14	596.253,14	68,84	15,55
								866.100,00	2.967.500,00	3.833.600,00	596.253,14	596.253,14	68,84	15,55
								866.100,00	2.967.500,00	3.833.600,00	596.253,14	596.253,14	68,84	15,55
								866.100,00	2.967.500,00	3.833.600,00	596.253,14	596.253,14	68,84	15,55
1.1.1.1.1.	0401/07010301	01	Funcões gerais de administrao pblica Administradao geral Edifcios Municipais Reparao de Edifcios Municipais	OUTRA	70.0	2005/01/01	2011/12/31	866.100,00	2.967.500,00	3.833.600,00	596.253,14	596.253,14	68,84	15,55
								866.100,00	2.967.500,00	3.833.600,00	596.253,14	596.253,14	68,84	15,55
								866.100,00	2.967.500,00	3.833.600,00	596.253,14	596.253,14	68,84	15,55
								866.100,00	2.967.500,00	3.833.600,00	596.253,14	596.253,14	68,84	15,55
								866.100,00	2.967.500,00	3.833.600,00	596.253,14	596.253,14	68,84	15,55
								866.100,00	2.967.500,00	3.833.600,00	596.253,14	596.253,14	68,84	15,55
								866.100,00	2.967.500,00	3.833.600,00	596.253,14	596.253,14	68,84	15,55
								866.100,00	2.967.500,00	3.833.600,00	596.253,14	596.253,14	68,84	15,55
								866.100,00	2.967.500,00	3.833.600,00	596.253,14	596.253,14	68,84	15,55
								866.100,00	2.967.500,00	3.833.600,00	596.253,14	596.253,14	68,84	15,55
								866.100,00	2.967.500,00	3.833.600,00	596.253,14	596.253,14	68,84	15,55
1.1.1.1.1.	0401/07010301	01	Funcões gerais de administrao pblica Administradao geral Edifcios Municipais Reparao de Edifcios Municipais	OUTRA	70.0	2005/01/01	2011/12/31	866.100,00	2.967.500,00	3.833.600,00	596.253,14	596.253,14	68,84	15,55
								866.100,00	2.967.500,00	3.833.600,00	596.253,14	596.253,14	68,84	15,55
								866.100,00	2.967.500,00	3.833.600,00	596.253,14	596.253,14	68,84	15,55
								866.100,00	2.967.500,00	3.833.600,00	596.253,14	596.253,14	68,84	15,55
								866.100,00	2.967.500,00	3.833.600,00	596.253,14	596.253,14	68,84	15,55
								866.100,00	2.967.500,00	3.833.600,00	596.253,14	596.253,14	68,84	15,55
								866.100,00	2.967.500,00	3.833.600,00	596.253,14	596.253,14	68,84	15,55
								866.100,00	2.967.500,00	3.833.600,00	596.253,14	596.253,14	68,84	15,55
								866.100,00	2.967.500,00	3.833.600,00	596.253,14	596.253,14	68,84	15,55
								866.100,00	2.967.500,00	3.833.600,00	596.253,14	596.253,14	68,84	15,55
								866.100,00	2.967.500,00	3.833.600,00	596.253,14	596.253,14	68,84	15,55

1.136.100,00 6.162.500,00 7.288.600,00 619.820,25 619.820,25

A TRANSPORTAR ...

Handwritten signatures and initials are present at the bottom of the page.

OBJECTIVO	CLASSIFIC. ECONOMICA	CODIGO/ANO/TIPO/NUMERO DO PROJ. AÇÃO	DESCRIÇÃO	FORMA DE REALIZAÇÃO	PONTE DE FINANCIAMENTO		DATAS		ANO	MONTANTE PREVISTO		MONTANTE EXECUTADO		EXEC. FINAN CERA ANUAL % (3)	EXEC. FINAN CERA GLOBAL % (1)				
					AC	MA	FC	INICIO		FIN	ANOS SEGUINTE	TOTAL	ANOS ANTERIORES			ANO	TOTAL		
2.4.1.2.4.1.	0402/07/010203	0102	Extensão do Lar de Idosos Residência para pessoas acamadas e dependentes Residência para estudantes / Casa da Juventude Reabilitação dos edifícios do CENCI Habitação e serviços colectivos Habitação	EMPRETIPOA	50.0			2009/01/01	2010/12/31	1.136.100,00	6.152.500,00	7.288.600,00	619.820,25	619.820,25					
								2009/01/01	2009/12/31	600.000,00	150.000,00	150.000,00	250.000,00	250.000,00	250.000,00	250.000,00	250.000,00		
								2010/01/01	2010/12/31	3.651.971,79	7.572.500,00	11.117.471,79	926.524,48	4.631.960,48	11.117.471,79	2.580.761,67	2.580.761,67	70.12	22.92
								2005/01/01	2010/12/31	536.524,48	229.960,48	240.000,00	30.000,00	80.000,00	7.099,13	132.969,58	39.37	28.66	
								2005/01/01	2010/12/31	30.000,00	50.000,00	20.000,00	29.865,00	20.000,00	7.511,73	7.511,73	8.87	25.15	
								2005/01/01	2010/12/31	184.094,48	252.464,00	150.000,00	334.094,48	402.464,00	118.364,72	112.029,29	64.30	35.43	
								2005/01/01	2010/12/31	252.464,00	150.000,00	150.000,00	402.464,00	60.100,00	112.029,29	44.37	27.84		
								2005/01/01	2010/12/31	60.100,00	150.000,00	150.000,00	402.464,00	33.432,32	112.029,29	33.432,32	55.63	55.63	
								2005/01/01	2010/12/31	28.000,00			28.000,00		2.110,20	2.110,20	7.54	7.54	
								2005/01/01	2010/12/31	32.100,00	6.113.500,00	32.100,00	8.697.745,31	31.322,12	31.322,12	97.58	97.58		
								2005/01/01	2010/12/31	293.800,00	346.000,00	639.800,00	22.000,00	8.000,00	1.937.303,90	74.97	22.27		
								2005/01/01	2010/12/31	12.000,00	2.000,00	8.000,00	2.000,00	8.000,00	13.950,00	4.75	2.18		
								2005/01/01	2010/12/31	6.000,00	2.000,00	2.000,00	2.000,00	8.000,00					
								2005/01/01	2010/12/31	89.800,00	2.000,00	89.800,00	2.000,00	89.800,00	13.950,00	8.45	7.15		
								2005/01/01	2010/12/31	165.000,00	30.000,00	195.000,00		15.000,00					
								2005/01/01	2010/12/31	15.000,00		15.000,00							
								2005/01/01	2010/12/31	234.656,33	2.617.500,00	300.000,00	2.852.156,33	300.000,00	81.589,13	81.589,13	34.77	2.86	
								2005/01/01	2010/12/31	14.500,00	21.500,00	26.000,00	36.000,00	6.065,21	6.065,21	45.95	18.51		
								2005/01/01	2010/12/31	9.500,00	11.000,00	26.000,00	2.276,81	23.97	7.414,95	23.97	28.52		
								2005/01/01	2010/12/31	5.000,00	47.596,31	172.560,00	4.386,40	99,43	45.630,56	99,43	95.87		
2005/01/01	2010/12/31	52.560,00	120.000,00	130.000,00	130.000,00	21.880,41	21.880,41	41.63	12.68										
2009/01/02	2009/12/31	105.000,00	130.000,00	130.000,00	2.100.000,00														
2005/01/01	2010/12/31	234.656,33	2.617.500,00	300.000,00	2.852.156,33	300.000,00	81.589,13	81.589,13	34.77	2.86									
2005/01/01	2010/12/31	14.500,00	21.500,00	26.000,00	36.000,00	6.065,21	6.065,21	45.95	18.51										
2005/01/01	2010/12/31	9.500,00	11.000,00	26.000,00	2.276,81	23.97	7.414,95	23.97	28.52										
2005/01/01	2010/12/31	5.000,00	47.596,31	172.560,00	4.386,40	99,43	45.630,56	99,43	95.87										
2005/01/01	2010/12/31	52.560,00	120.000,00	130.000,00	130.000,00	21.880,41	21.880,41	41.63	12.68										
2009/01/02	2009/12/31	105.000,00	130.000,00	130.000,00	2.100.000,00														
2005/01/01	2010/12/31	2.055.789,00	600.000,00	2.655.789,00	1.110.000,00	1.110.000,00	1.841.764,77	1.841.764,77	89.59	69.35									
2005/01/01	2010/12/31	1.110.000,00	100.000,00	1.210.000,00	500.000,00	500.000,00	999.212,70	999.212,70	90.02	90.02									
2005/01/01	2010/12/31	36.407,00	500.000,00	536.407,00	36.407,00	36.407,00	36.404,34	36.404,34	99.99	99.99									
2007/01/01	2009/12/31	169.085,00	2.550.000,00	2.719.085,00	2.550.000,00	2.550.000,00	154.447,05	154.447,05	91.34	91.34									
2008/01/01	2008/12/31	392.051,00	90.000,00	482.051,00	150.000,00	150.000,00	318.754,81	318.754,81	81.30	81.30									
2008/01/01	2008/12/31	348.246,00	90.000,00	438.246,00	2.550.000,00	2.550.000,00	332.945,87	332.945,87	95.61	95.61									
2008/01/01	2011/12/31	138.000,00	2.550.000,00	2.688.000,00	150.000,00	150.000,00	64.747,34	64.747,34	46.92	13.91									
2009/01/01	2009/12/31	1.000,00	327.500,00	328.500,00	1.000,00	1.000,00	64.747,34	64.747,34	46.92	13.91									
2009/01/01	2009/12/31	150.000,00	177.500,00	327.500,00	150.000,00	150.000,00	64.747,34	64.747,34	46.92	13.91									
2005/01/01	2011/12/31	20.000,00	110.000,00	130.000,00	110.000,00	110.000,00	15.765,23	15.765,23	78.82	14.33									
2005/01/01	2011/12/31	77.000,00	87.500,00	164.500,00	87.500,00	87.500,00	12.241,44	12.241,44	15.90	7.44									
A TRANSPORTAR ...										4.354.869,79	14.233.500,00	18.588.369,79	2.863.560,01	2.863.560,01					

Handwritten signatures and initials are present at the bottom of the page, including a large signature that appears to read 'ANTONIO'.

OBJETIVO	CÓDIGO DA CLASSIFIC. ECONÓMICA	CÓDIGO DO PROJ. ACÇÃO	ANO/ TIPO/ NÚMERO	DESCRIÇÃO	FORMA DE REALIZAÇÃO	PONTE DE FINANCIAMENTO			DATAS		MONTANTE PREVISTO		MONTANTE EXECUTADO		EXEC. FINAN. CETRA ANUAL % (3)	EXEC. FINAN. GLOBAL % (10)	
						AC	MA	FC	INÍCIO	FIM	ANO	ANOS SEGUINTE	TOTAL	ANOS ANTERIORES			ANO
2.5.3.	0402/07010411	0402	2003 I 26	Outras actividades cívicas e religiosas: Iniciações de Carácter Religioso	EMPRETADA												
		0403	2008 I 57	Instalações de Apoio ao Cemitério Municipal Ampliação do Cemitério Municipal de Grandola	EMPRETADA				2009/01/01	2008/12/31	20.000,00	744.000,00	764.000,00				
3.2.	0403/07010403	0101	2002 I 34	Indústria e energia	EMPRETADA												
		0104	2008 I 50	Iluminação	EMPRETADA				2005/01/01	2011/12/31	436.937,00	6.192.190,00	6.629.127,00	246.753,66	246.753,66	56,47	
		0105	2008 I 51	Mantenção da rede de iluminação pública Remodelação da Rede Eléctrica de Grandola Remodelação da Rede Eléctrica do Rectino da Feira e Instal. Cemitério	EMPRETADA				2008/01/01	2008/12/31	43.100,00	828.100,00	828.100,00	32.771,74	32.771,74	76,04	
3.3.				Transportes e comunicações	EMPRETADA												
3.3.1.		01	2002 I 65	Transportes rodoviários	EMPRETADA												
		0101	2002 I 65	Arruamentos, Caminhos e Vias (obras)	EMPRETADA				2007/01/01	2010/12/31	276.000,00	4.148.190,00	4.424.190,00	148.230,97	148.230,97	53,71	
		0109	2002 I 93	CM 1077 (parque de Campismo - Praia Melhores) - Alargamento e reparação do pavimento existente na EM-544 entre Sobral da Valsa e Azilheira de Barros e aplicação de tapete betuminoso	EMPRETADA				2009/01/02	2009/12/31	259.500,00	300.000,00	4.407.690,00	140.591,36	140.591,36	54,18	
		0110	2002 I 92	Reavimentação com Slurry Seal entre a Cruz de Ferro e Tangandhal	EMPRETADA				2009/01/01	2009/12/31		315.000,00	315.000,00				
		0113	2002 I 195	Alargamento e repavimentação do troço do CM-1117 entre a EM-120 e a Aldeia do Pisco	EMPRETADA				2009/01/01	2009/12/31		180.000,00	180.000,00				
		0114	2002 I 196	Alargamento do CM-1076 entre Sobreiras Altas (Venda) e a EM-761-1 e repavimentação total após alargamento em Slurry Seal em canalizações	EMPRETADA				2009/01/01	2009/12/31		375.000,00	375.000,00				
		0116	2002 I 198	Conservação e reparação de estradas e caminhos	ADM. DIR. EMPRETADA				2005/01/01	2011/12/31	133.000,00	560.000,00	693.000,00	79.924,94	79.924,94	60,05	
		0121	2005 I 40	Reparação do Pontão do Louçal - Ribeira de Corona	ADM. DIR. EMPRETADA				2008/01/01	2008/12/31	92.000,00	300.000,00	392.000,00	52.247,72	52.247,72	56,79	
		0128	2007 I 25	Variante de ligação - Aldeia do Futuro/EM 543 - 2ª Fase - Drenos	EMPRETADA				2008/01/01	2008/12/31		800.000,00	800.000,00				
		0137	2008 I 13	Variente 2ª Fase	EMPRETADA				2009/01/02	2009/12/31		16.500,00	16.500,00				
		0138	2008 I 16	Pavimentação do Bairro de Santiago - Louçal	EMPRETADA				2008/01/01	2008/12/31	34.500,00	34.500,00	34.500,00	8.418,70	8.418,70	24,40	
		0139	2008 I 17	Pavimentação de Caminhos em Grandola e Barrios Limitrofes	EMPRETADA				2008/01/01	2008/12/31		93.190,00	93.190,00				
		0140	2008 I 20	Pavimentação da Estrada das Fontainhas	EMPRETADA				2009/01/01	2009/12/31		1.000.000,00	1.000.000,00				
		0141	2008 I 52	Via de Circunferência Interna	EMPRETADA				2008/01/01	2008/12/31		1.000.000,00	1.000.000,00				
		0142	2008 I 53	Expansão e Implantação de Ciclovias	EMPRETADA				2008/01/01	2008/12/31		108.837,00	1.108.837,00	1.108.837,00	65.750,95	65.750,95	60,41
3.4.	0403/07010408	0302	2002 I 99	Sinalização e Mobilidade	EMPRETADA												
3.4.1.	0403/07010408	0305	2002 I 98	Implantação do plano de trânsito	OUTRA				2005/01/01	2008/12/31	16.500,00	11.500,00	11.500,00	7.639,61	7.639,61	46,30	
		0305	2002 I 98	Sinalização horizontal e vertical	OUTRA				2003/01/01	2008/12/31	5.000,00	5.000,00	5.000,00	5.708,45	5.708,45	49,64	
		0305	2002 I 98	Construção e Turismo	OUTRA				2009/01/01	2010/12/31	117.837,00	1.009.000,00	1.126.837,00	1.931,16	1.931,16	38,62	
		0305	2002 I 98	Mercados e Feiras	OUTRA				2009/01/01	2008/12/31	108.837,00	1.000.000,00	1.108.837,00	65.750,95	65.750,95	5,84	
		0305	2002 I 98	Obras de Remodelação	EMPRETADA				2005/01/01	2008/12/31	108.837,00	1.000.000,00	1.108.837,00	65.750,95	65.750,95	5,93	
		0305	2002 I 98	Parque Municipal de Feiras e Exposições	EMPRETADA				2009/01/01	2010/12/31	108.837,00	1.000.000,00	1.108.837,00	65.750,95	65.750,95	60,41	
3.4.2.	0103/070109	02	2002 I 81	Ampliação do Rectino da Feira	OUTRA												
		0205	2002 I 81	Turismo	OUTRA				2008/01/01	2011/12/31	9.000,00	9.000,00	18.000,00				
		0308	2008 I 12	Feira de Agosto	OUTRA				2008/01/01	2008/12/31	3.500,00	9.000,00	12.500,00				
		0411	2003 I 41	Adiustação de equipamentos	OUTRA				2005/01/01	2008/12/31	3.000,00	3.000,00	3.000,00				
		0411	2003 I 41	Eventos Promocionais	OUTRA				2005/01/01	2008/12/31	2.500,00	2.500,00	2.500,00				
		0411	2003 I 41	Adiustação de Stand Desmontável	OUTRA				2005/01/01	2008/12/31	2.500,00	2.500,00	2.500,00				
		0411	2003 I 41	Programa de Promoção do Concelho	OUTRA				2005/01/01	2008/12/31	2.500,00	2.500,00	2.500,00				
		0411	2003 I 41	Sinalética	OUTRA				2005/01/01	2008/12/31	2.500,00	2.500,00	2.500,00				
3.5.	0103/070115	01	2002 I 185	Outras funções económicas	OUTRA												
		0102	2002 I 185	Loteamentos Industriais Municipais	OUTRA				2009/01/01	2009/12/31	250.000,00	250.000,00	250.000,00				
		0102	2002 I 185	Criação de Parque Empresarial - Área de Localização Empresarial	OUTRA				2009/01/01	2009/12/31	250.000,00	250.000,00	250.000,00				
TOTAL GERAL, ...											6.012.185,00	24.137.802,40	30.149.987,40	3.843.078,82	3.843.078,82	63,92	12,75





Anotações

- a) Execução Financeira Anual = (Executado no Ano * 100) / Previsto no Ano
- b) Execução Financeira Global = (Total Executado * 100) / (Realizado em Anos Anteriores + Total Previsto)

O PRESIDENTE DO ORGÃO EXECUTIVO
Em 09 de Maio de 2009



ORGÃO EXECUTIVO
Em 17 de Abril de 2008



Orgão Financeiros

7 – MAPAS DE EXECUÇÃO ORÇAMENTAL

7.5 – FLUXOS DE CAIXA
CONTAS DE ORDEM

Handwritten signatures and initials:
- A large signature resembling "A. A."
- A signature resembling "M. J. J."
- A signature resembling "A. J. J."
- A signature resembling "A. J. J." with a checkmark below it.



RESUMO DOS FLUXOS DE CAIXA

ENTIDADE

M.G.

MUNICÍPIO DE GRANDOLA

ANO 2008

PAG. 1

Recebimentos			Pagamentos		
Saldo da gerência anterior		2.433.062,22	Despesas orçamentais		18.528.026,74
Execução orçamental	2.110.679,73		Correntes	13.813.900,02	
Operações de tesouraria ...	322.382,49		Capital	4.714.126,72	
Receitas orçamentais		19.127.196,08	Operações de tesouraria		1.542.600,07
Correntes	14.797.230,67		Saldo para a gerência seguinte ...		3.084.653,90
Capital	4.329.965,41		Execução orçamental	2.709.849,07	
Outras			Operações de tesouraria	374.804,83	
Operações de tesouraria		1.595.022,41	Total		23.155.280,71
Total		23.155.280,71			

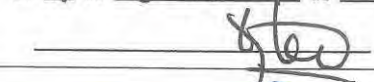
ORGÃO EXECUTIVO

Em 09 de Abril de 2009



ORGÃO DELIBERATIVO

Em 12 de Abril de 2009



Ana Cristina Pires

Francisco Azevedo

Ma. Cristina Vieira

João José Martins



RECEBIMENTOS

SALDO DA GERÊNCIA ANTERIOR		2.433.062,22
EXECUÇÃO ORÇAMENTAL		2.110.679,73
OPERAÇÕES DE TESOURARIA		322.382,49
RECEITAS ORÇAMENTAIS		19.127.196,08
01	IMPOSTOS DIRECTOS	6.461.579,75
0102	OUTROS	6.461.579,75
010202	IMPOSTO MUNICIPAL SOBRE IMÓVEIS	2.741.889,62
010203	IMPOSTO ÚNICO DE CIRCULAÇÃO	165.637,83
010204	IMPOSTO MUNICIPAL SOBRE TRANSMISSÕES	3.230.869,84
010205	DERRAMA	321.889,90
010207	IMPOSTOS ABOLIDOS	1.292,56
01020701	CONTRIBUIÇÃO AUTÁRQUICA	1.292,56
02	IMPOSTOS INDIRECTOS	10.724,36
0202	OUTROS	10.724,36
020206	IMPOSTOS INDIRECTOS ESPECÍFICOS DAS AUTARQUIAS LOCAIS	10.724,36
02020605	Publicidade	10.002,49
02020699	Outros	721,87
0202069901	Taxa Municipal de Direitos de Passagem	721,87
04	TAXAS, MULTAS E OUTRAS PENALIDADES	1.179.235,52
0401	TAXAS	1.139.156,15
040123	TAXAS ESPECÍFICAS DAS AUTARQUIAS LOCAIS	1.139.156,15
04012301	Mercados e Feiras	2.193,28
04012302	Loteamento e Obras	512.100,90
04012303	Ocupação de Via Pública	11.008,48
04012306	Taxa de Saneamento	251.381,36
04012310	Caça, uso e porte de arma	481,90
04012312	Taxa de Resíduos Sólidos	339.867,73
04012399	Outros	22.122,50
0401239902	Emissão Certificado Registo Cidadãos Comunitários	235,50
0401239999	Outros	21.887,00
0402	MULTAS E OUTRAS PENALIDADES:	40.079,37
040201	JUROS DE MORA	2.850,76
040299	MULTAS E PENALIDADES DIVERSAS	37.228,61
04029901	Multas	34.283,20
04029902	Taxas de Relaxe	2.945,41
05	RENDIMENTOS DE PROPRIEDADE	65.580,12
0502	JUROS - SOCIEDADES FINANCEIRAS	65.580,12
050201	BANCOS E OUTRAS INSTITUIÇÕES FINANCEIRAS	65.580,12
06	TRANSFERÊNCIAS CORRENTES	4.926.259,27
0601	SOCIEDADES E QUASE-SOCIEDADES NÃO FINANCEIRAS	25.000,00
060102	PRIVADAS	25.000,00
0603	ADMINISTRAÇÃO CENTRAL	4.835.797,59
060301	ESTADO	4.833.201,65
06030101	Fundo de Equilíbrio Financeiro	3.736.275,00
06030102	Fundo Social Municipal	202.641,00
06030103	Participação variável no IRS	302.363,00
06030199	Outros	591.922,65
060306	ESTADO- PARTICIPAÇÃO COMUNITÁRIA EM PROJECTOS CO-FINANCIADO	2.595,94
06030602	FEDER	2.595,94
0608	FAMÍLIAS	65.461,68
060801	FAMÍLIAS	65.461,68
06080102	Outras - Particulares	65.461,68
07	VENDA DE BENS E SERVIÇOS CORRENTES	1.835.520,97
0701	VENDA DE BENS	780.325,36
070111	PRODUTOS ACABADOS E INTERMÉDIOS	755.352,95
07011101	Água	729.450,34
07011103	Outros Produtos Acabados e Intermédios	25.902,61
070199	OUTROS	24.972,41
0702	SERVIÇOS	274.625,06
070208	SERVIÇOS SOCIAIS, RECREATIVOS, CULTURAIS E DESPORTO	18.017,02
070209	SERVIÇOS ESPECÍFICOS DAS AUTARQUIAS	256.602,09
07020902	Resíduos Sólidos	2.653,56
07020904	Trabalhos por Conta de Particulares	59.258,28
07020905	Cemitérios	11.227,26
07020906	Mercados e Feiras	182.991,99
07020999	Outros	471,00
070299	OUTROS	5,95
07029901	Encargos de Cobrança de Receitas - Taxa Cidadãos Comunitário	5,95
0703	RENDAS	780.570,55
070301	HABITAÇÕES	110.550,53

[Handwritten signatures and initials]

RECEBIMENTOS

070399	OUTRAS	670.020,02	
08	OUTRAS RECEITAS CORRENTES	318.330,68	
0801	OUTRAS	318.330,68	
080199	OUTRAS	318.330,68	
08019999	Diversas	318.330,68	
0801999910	Outras	318.330,68	
09	VENDAS DE BENS DE INVESTIMENTO	712.674,86	
0901	TERRENOS	678.762,86	
090106	ADMISTRAÇÃO PÚBLICA- ADMNISTRAÇÃO LOCAL- CONTINENTE	678.762,86	
0903	EDIFÍCIOS	6.782,40	
090306	ADMISTRAÇÃO PÚBLICA- ADMNISTRAÇÃO LOCAL- CONTINENTE	6.782,40	
0904	OUTROS BENS DE INVESTIMENTO	27.129,60	
090401	SOCIEDADES E QUASE-SOCIEDADES NÃO FINANCEIRA	27.129,60	
09040102	Maquinaria e Equipamento	27.129,60	
10	TRANSFERÊNCIAS DE CAPITAL	3.400.177,24	
1003	ADMINISTRAÇÃO CENTRAL	3.400.177,24	
100301	ESTADO	2.490.850,00	
10030101	Fundo de Equilíbrio Financeiro	2.490.850,00	
100307	ESTADO- PARTICIPAÇÃO COMUNITÁRIA EM PROJECTOS CO-FINANCIADO	909.327,24	
10030701	FEDER	903.386,76	
10030703	FEOPA	5.940,48	
12	PASSIVOS FINANCEIROS	217.113,31	
1205	EMPRÉSTIMOS A CURTO PRAZO	150.000,00	
120506	ADMISTRAÇÃO PÚBLICA- ADMNISTRAÇÃO LOCAL- CONTINENTE	150.000,00	
1206	EMPRÉSTIMOS A MÉDIO E LONGO PRAZOS	67.113,31	
120606	ADMISTRAÇÃO PÚBLICA- ADMNISTRAÇÃO LOCAL- CONTINENTE	67.113,31	
TOTAL DAS RECEITA CORRENTES.....		14.797.230,67	
TOTAL DAS RECEITA DE CAPITAL.....		4.329.965,41	
TOTAL DE OUTRAS RECEITAS			
OPERAÇÕES DE TESOURARIA.			1.595.022,41
TOTAL			23.155.280,71

PAGAMENTOS

DESPESAS ORÇAMENTAIS				18.528.026,74
01	ADMINISTRAÇÃO MUNICIPAL (CÂMARA)	8.792.533,88		
0102	CLASSES INACTIVAS	6.227,71		
0102 01	DESPESAS COM O PESSOAL		6.227,71	
0102 0101	REMUNERAÇÕES CERTAS E PERMANENTES		5.987,22	
0102 010108	PESSOAL AGUARDANDO APOSENTAÇÃO		5.987,22	
0102 0103	SEGURANÇA SOCIAL		240,49	
0102 010302	OUTROS ENCARGOS COM A SAÚDE - REEMBOLSOS		240,49	
0103	CÂMARA MUNICIPAL	8.768.058,27		
0103 01	DESPESAS COM O PESSOAL		3.246.119,42	
0103 0101	REMUNERAÇÕES CERTAS E PERMANENTES		2.107.088,85	
0103 010101	TITULARES DE ÓRGÃOS DE SOBERANIA E MEMBROS DE ÓRGÃ		109.453,56	
0103 010103	PESSOAL DOS QUADROS- REGIME DA FUNÇÃO PÚBLICA		508.095,26	
0103 010106	PESSOAL CONTRATADO A TERMO		714.614,04	
0103 010107	PESSOAL EM REGIME DE TAREFA OU AVENÇA		248.954,31	
0103 010109	PESSOAL EM QUALQUER OUTRA SITUAÇÃO		89.077,41	
0103 010111	REPRESENTAÇÃO		33.946,43	
0103 01011199	Outros		33.946,43	
0103 010113	SUBSÍDIO DE REFEIÇÃO		154.125,04	
0103 01011301	SUBSÍDIO DE REFEIÇÃO - PESSOAL DO QUADRO		41.987,46	
0103 01011302	SUBSÍDIO DE REFEIÇÃO - PESSOAL FORA DO QUADRO		112.137,58	
0103 010114	SUBSÍDIOS DE FÉRIAS E NATAL		240.012,51	
0103 01011401	SUBSÍDIOS DE FÉRIAS E NATAL - PESSOAL DO QUADRO		83.096,00	
0103 01011402	SUBSÍDIOS DE FÉRIAS E NATAL - PESSOAL FORA DO QUAD		156.916,51	
0103 010115	REMUNERAÇÕES POR DOENÇA E MATERNIDADE / PATERNIDAD		8.810,29	
0103 0102	ABONOS VARIÁVEIS OU EVENTUAIS		119.329,14	
0103 010202	HORAS EXTRAORDINÁRIAS		74.660,97	
0103 010204	AJUDAS DE CUSTO		23.060,73	
0103 010205	ABONO PARA FALHAS		1.450,37	
0103 010209	SUBSÍDIO DE PREVENÇÃO		8.653,37	
0103 010210	SUBSÍDIO DE TRABALHO NOCTURNO		2.958,00	
0103 010211	SUBSÍDIO DE TURNO		3.495,67	
0103 010213	OUTROS SUPLEMENTOS E PRÊMIOS		255,60	
0103 010214	OUTROS ABONOS EM NUMERÁRIO OU ESPÉCIE		4.794,43	
0103 0103	SEGURANÇA SOCIAL		1.019.701,43	
0103 010301	ENCARGOS COM A SAÚDE		131.137,82	

[Handwritten signature]

[Handwritten signature]
[Handwritten signature]
[Handwritten signature]

[Handwritten signature]

PAGAMENTOS

0103	010302	OUTROS ENCARGOS COM A SAÚDE - REEMBOLSOS	8.534,22
0103	010303	SUBSÍDIO FAMILIAR A CRIANÇAS E JOVENS	6.022,74
0103	010304	OUTRAS PRESTAÇÕES FAMILIARES	20.584,30
0103	010305	CONTRIBUIÇÕES PARA A SEGURANÇA SOCIAL	757.466,99
0103	01030502	Segurança Social dos Funcionários Públicos	755.484,62
0103	01030503	Segurança Social - Regime Geral - POC	1.982,37
0103	010309	SEGUROS	95.955,36
0103	02	AQUISIÇÃO DE BENS E SERVIÇOS	2.165.303,09
0103	0201	AQUISIÇÃO DE BENS	150.690,37
0103	020101	MATÉRIAS-PRIMAS E SUBSIDIÁRIAS	4.566,89
0103	020102	COMBUSTÍVEIS E LUBRIFICANTES	1.955,70
0103	02010201	Gasolina	302,41
0103	02010202	Gasóleo	1.368,62
0103	02010299	Outros	284,67
0103	020104	LIMPEZA E HIGIENE	16.990,98
0103	020107	VESTUÁRIO E ARTIGOS PESSOAIS	3.575,48
0103	020108	MATERIAL DE ESCRITÓRIO	41.225,84
0103	020115	PRÉMIOS, CONDECORAÇÕES E OFERTAS	17.276,80
0103	020118	LIVROS E DOCUMENTAÇÃO TÉCNICA	442,95
0103	020120	MATERIAL DE EDUCAÇÃO, CULTURA E RECREIO	497,36
0103	020121	OUTROS BENS	64.158,37
0103	0202	AQUISIÇÃO DE SERVIÇOS	2.014.612,72
0103	020201	ENCARGOS DE INSTALAÇÕES	617.276,95
0103	020202	LIMPEZA E HIGIENE	101.432,47
0103	020203	CONSERVAÇÃO DE BENS	366,03
0103	020209	COMUNICAÇÕES	225.200,52
0103	020210	TRANSPORTES	22.068,46
0103	020212	SEGUROS	59.338,49
0103	020213	DESLOCAÇÕES E ESTADAS	992,70
0103	020214	ESTUDOS, PARCERES, PROJECTOS E CONSULTADORIA	69.190,50
0103	020215	FORMAÇÃO	18.655,71
0103	020217	PUBLICIDADE	81.266,09
0103	020218	VIGILÂNCIA E SEGURANÇA	2.939,98
0103	020219	ASSISTÊNCIA TÉCNICA	40.458,92
0103	020220	OUTROS TRABALHOS ESPECIALIZADOS	4.304,71
0103	020222	SERVIÇOS DE SAÚDE	933,33
0103	020224	ENCARGOS DE COBRANÇA DE RECEITAS	161.850,40
0103	020225	OUTROS SERVIÇOS	608.337,46
0103	03	JUROS E OUTROS ENCARGOS	542.693,58
0103	0301	JUROS DA DÍVIDA PÚBLICA	496.585,24
0103	030103	SOCIEDADES FINANCEIRAS- BANCOS E OUTRAS INSTITUIÇ	496.585,24
0103	03010302	EMPRÉSTIMOS DE MÉDIO E LONGO PRAZOS	496.585,24
0103	0302	OUTROS ENCARGOS CORRENTES DA DÍVIDA PÚBLICA	189,00
0103	030201	DESPESAS DIVERSAS	189,00
0103	0303	JUROS DE LOCAÇÃO FINANCEIRA	10.884,46
0103	030305	MATERIAL DE TRANSPORTE	10.192,66
0103	030307	MAQUINARIA E EQUIPAMENTO	691,80
0103	0305	OUTROS JUROS	33.974,97
0103	030502	OUTROS	33.974,97
0103	0306	OUTROS ENCARGOS FINANCEIROS	1.059,91
0103	030601	OUTROS ENCARGOS FINANCEIROS	1.059,91
0103	04	TRANSFERÊNCIAS CORRENTES	951.213,94
0103	0401	SOCIEDADES E QUASE-SOCIEDADES NÃO FINANCEIRAS	750,00
0103	040102	PRIVADAS	750,00
0103	0405	ADMINISTRAÇÃO LOCAL	573.533,46
0103	040501	CONTINENTE	573.533,46
0103	04050101	Freguesia de Azinheira de Barros	129.000,00
0103	04050102	Freguesia do Carvalho	76.430,64
0103	04050103	Freguesia de Grândola	43.541,63
0103	04050104	Freguesia de Melides	112.750,00
0103	04050105	Freguesia de Santa Margarida da Serra	16.051,20
0103	04050107	Assembleia Distrital de Setúbal	24.913,22
0103	04050108	Associação de Municípios do Distrito de Beja	7.952,21
0103	04050109	Associação de Municípios do Litoral Alentejano	118.985,27
0103	04050110	Associação de Municípios do Distrito de Setúbal	3.500,00
0103	04050199	Outras	40.409,29
0103	0407	INSTITUIÇÕES SEM FINS LUCRATIVOS	376.930,48
0103	040701	INSTITUIÇÕES SEM FINS LUCRATIVOS	376.930,48
0103	04070104	INSTITUIÇÕES SEM FINS LUCRATIVOS- OUTRAS	376.930,48
0103	05	SUBSÍDIOS	11.851,70
0103	0508	FAMÍLIAS	11.851,70
0103	050803	OUTRAS	11.851,70
0103	06	OUTRAS DESPESAS CORRENTES	436.708,58
0103	0602	DIVERSAS	436.708,58
0103	060203	OUTRAS	436.708,58







ENTIDADE

M.G.

MUNICIPIO DE GRANDOLA

PAGAMENTOS

0103	06020301	Restituições		11.108,38
0103	06020305	Indeminizações a terceiros		658,00
0103	06020399	Outras		424.942,20
0103	07	AQUISIÇÃO DE BENS DE CAPITAL		543.120,06
0103	0701	INVESTIMENTOS		420.629,77
0103	070101	TERRENOS		118.364,72
0103	070103	EDIFÍCIOS		149.595,38
0103	07010301	INSTALAÇÕES DE SERVIÇOS		149.595,38
0103	070107	EQUIPAMENTO DE INFORMÁTICA		56.091,38
0103	070108	SOFTWARE INFORMÁTICO		50.385,72
0103	070109	EQUIPAMENTO ADMINISTRATIVO		22.259,01
0103	070110	EQUIPAMENTO BÁSICO		9.983,56
0103	070115	OUTROS INVESTIMENTOS		13.950,00
0103	0702	LOCAÇÃO FINANCEIRA		122.490,29
0103	070205	MATERIAL DE TRANSPORTE- LOCAÇÃO FINANCEIRA		115.311,71
0103	070207	MAQUINARIA E EQUIPAMENTO- LOCAÇÃO FINANCEIRA		7.178,58
0103	08	TRANSFERÊNCIAS DE CAPITAL		173.575,63
0103	0801	SOCIEDADES E QUASE-SOCIEDADES NÃO FINANCEIRAS		6.146,11
0103	080101	PÚBLICAS		6.146,11
0103	08010102	Outras		6.146,11
0103	0805	ADMINISTRAÇÃO LOCAL		167.429,52
0103	080501	CONTINENTE		167.429,52
0103	10	PASSIVOS FINANCEIROS		697.472,27
0103	1005	EMPRÉSTIMOS A CURTO PRAZO		150.000,00
0103	100503	SOCIEDADES FINANCEIRAS- BANCOS E OUTRAS INSTITUIÇ		150.000,00
0103	1006	EMPRÉSTIMOS A MÉDIO E LONGO PRAZOS		547.472,27
0103	100603	SOCIEDADES FINANCEIRAS- BANCOS E OUTRAS INSTITUIÇ		547.472,27
0104		ASSEMBLEIA MUNICIPAL	18.247,90	
0104	01	DESPESAS COM O PESSOAL		18.247,90
0104	0102	ABONOS VARIÁVEIS OU EVENTUAIS		18.247,90
0104	010204	AJUDAS DE CUSTO		4.354,23
0104	010214	OUTROS ABONOS EM NUMERÁRIO OU ESPÉCIE		13.893,67
02		ADMINISTRAÇÃO E FINANÇAS	712.723,30	
0201		DIVISÃO DE RECURSOS HUMANOS E ADMINISTRAÇÃO GERAL	344.188,55	
0201	01	DESPESAS COM O PESSOAL		335.764,66
0201	0101	REMUNERAÇÕES CERTAS E PERMANENTES		319.909,06
0201	010103	PESSOAL DOS QUADROS- REGIME DA FUNÇÃO PÚBLICA		239.982,92
0201	010107	PESSOAL EM REGIME DE TAREFA OU AVENÇA		3.259,98
0201	010111	REPRESENTAÇÃO		2.271,72
0201	01011199	Outros		2.271,72
0201	010113	SUBSÍDIO DE REFEIÇÃO		18.382,32
0201	01011301	SUBSÍDIO DE REFEIÇÃO - PESSOAL DO QUADRO		18.382,32
0201	010114	SUBSÍDIOS DE FÉRIAS E NATAL		40.484,30
0201	01011401	SUBSÍDIOS DE FÉRIAS E NATAL - PESSOAL DO QUADRO		40.484,30
0201	010115	REMUNERAÇÕES POR DOENÇA E MATERNIDADE / PATERNIDADE		15.527,82
0201	0102	ABONOS VARIÁVEIS OU EVENTUAIS		5.467,02
0201	010202	HORAS EXTRAORDINÁRIAS		5.149,02
0201	010204	AJUDAS DE CUSTO		318,00
0201	0103	SEGURANÇA SOCIAL		10.388,58
0201	010302	OUTROS ENCARGOS COM A SAÚDE - REEMBOLSOS		7.985,44
0201	010303	SUBSÍDIO FAMILIAR A CRIANÇAS E JOVENS		2.403,14
0201	02	AQUISIÇÃO DE BENS E SERVIÇOS		8.423,89
0201	0201	AQUISIÇÃO DE BENS		8.423,89
0201	020107	VESTUÁRIO E ARTIGOS PESSOAIS		6.569,90
0201	020108	MATERIAL DE ESCRITÓRIO		389,28
0201	020121	OUTROS BENS		1.464,71
0202		DIVISÃO FINANCEIRA	368.534,75	
0202	01	DESPESAS COM O PESSOAL		350.517,53
0202	0101	REMUNERAÇÕES CERTAS E PERMANENTES		339.019,03
0202	010103	PESSOAL DOS QUADROS- REGIME DA FUNÇÃO PÚBLICA		235.023,18
0202	010107	PESSOAL EM REGIME DE TAREFA OU AVENÇA		40.138,14
0202	010111	REPRESENTAÇÃO		2.271,72
0202	01011199	Outros		2.271,72
0202	010113	SUBSÍDIO DE REFEIÇÃO		15.923,15
0202	01011301	SUBSÍDIO DE REFEIÇÃO - PESSOAL DO QUADRO		15.923,15
0202	010114	SUBSÍDIOS DE FÉRIAS E NATAL		39.383,52
0202	01011401	SUBSÍDIOS DE FÉRIAS E NATAL - PESSOAL DO QUADRO		39.383,52
0202	010115	REMUNERAÇÕES POR DOENÇA E MATERNIDADE / PATERNIDADE		6.279,32
0202	0102	ABONOS VARIÁVEIS OU EVENTUAIS		3.516,23
0202	010202	HORAS EXTRAORDINÁRIAS		220,17
0202	010204	AJUDAS DE CUSTO		316,01
0202	010205	ABONO PARA FALHAS		2.980,05
0202	0103	SEGURANÇA SOCIAL		7.982,27
0202	010302	OUTROS ENCARGOS COM A SAÚDE - REEMBOLSOS		3.702,20
0202	010303	SUBSÍDIO FAMILIAR A CRIANÇAS E JOVENS		4.280,07






ENTIDADE

M.G.

MUNICIPIO DE GRANDOLA

PAGAMENTOS

0202	02	AQUISIÇÃO DE BENS E SERVIÇOS		18.017,22
0202	0201	AQUISIÇÃO DE BENS		9.554,91
0202	020102	COMBUSTÍVEIS E LUBRIFICANTES		50,00
0202	02010201	Gasolina		35,00
0202	02010202	Gasóleo		15,00
0202	020108	MATERIAL DE ESCRITÓRIO		8.644,89
0202	020121	OUTROS BENS		860,02
0202	0202	AQUISIÇÃO DE SERVIÇOS		8.462,31
0202	020209	COMUNICAÇÕES		103,18
0202	020213	DESLOCAÇÕES E ESTADAS		47,45
0202	020225	OUTROS SERVIÇOS		8.311,68
03		GESTÃO URBANÍSTICA	234.481,99	
0301		DIVISÃO DE PLANEAMENTO E GESTÃO URBANÍSTICA	234.481,99	
0301	01	DESPESAS COM O PESSOAL		231.786,48
0301	0101	REMUNERAÇÕES CERTAS E PERMANENTES		229.353,27
0301	010103	PESSOAL DOS QUADROS- REGIME DA FUNÇÃO PÚBLICA		183.453,53
0301	010111	REPRESENTAÇÃO		2.271,72
0301	01011199	Outros		2.271,72
0301	010113	SUBSÍDIO DE REFEIÇÃO		11.053,63
0301	01011301	SUBSÍDIO DE REFEIÇÃO - PESSOAL DO QUADRO		11.053,63
0301	010114	SUBSÍDIOS DE FÉRIAS E NATAL		29.398,66
0301	01011401	SUBSÍDIOS DE FÉRIAS E NATAL - PESSOAL DO QUADRO		29.398,66
0301	010115	REMUNERAÇÕES POR DOENÇA E MATERNIDADE / PATERNIDADE		3.175,73
0301	0102	ABONOS VARIÁVEIS OU EVENTUAIS		862,00
0301	010202	HORAS EXTRAORDINÁRIAS		223,76
0301	010204	AJUDAS DE CUSTO		467,84
0301	010213	OUTROS SUPLEMENTOS E PRÊMIOS		170,40
0301	0103	SEGURANÇA SOCIAL		1.571,21
0301	010302	OUTROS ENCARGOS COM A SAÚDE - REEMBOLSOS		987,16
0301	010303	SUBSÍDIO FAMILIAR A CRIANÇAS E JOVENS		584,05
0301	02	AQUISIÇÃO DE BENS E SERVIÇOS		2.695,51
0301	0202	AQUISIÇÃO DE SERVIÇOS		2.695,51
0301	020225	OUTROS SERVIÇOS		2.695,51
04		OBRAS, AMBIENTE E SERVIÇOS URBANOS	6.549.984,61	
0401		DIVISÃO OBRAS MUNICIPAIS TRANSPORTES E OFICINAS	1.706.146,33	
0401	01	DESPESAS COM O PESSOAL		790.593,27
0401	0101	REMUNERAÇÕES CERTAS E PERMANENTES		624.406,98
0401	010103	PESSOAL DOS QUADROS- REGIME DA FUNÇÃO PÚBLICA		476.727,63
0401	010111	REPRESENTAÇÃO		2.271,72
0401	01011199	Outros		2.271,72
0401	010113	SUBSÍDIO DE REFEIÇÃO		49.543,93
0401	01011301	SUBSÍDIO DE REFEIÇÃO - PESSOAL DO QUADRO		49.543,93
0401	010114	SUBSÍDIOS DE FÉRIAS E NATAL		85.424,34
0401	01011401	SUBSÍDIOS DE FÉRIAS E NATAL - PESSOAL DO QUADRO		85.424,34
0401	010115	REMUNERAÇÕES POR DOENÇA E MATERNIDADE / PATERNIDADE		10.439,36
0401	0102	ABONOS VARIÁVEIS OU EVENTUAIS		150.521,86
0401	010202	HORAS EXTRAORDINÁRIAS		110.696,81
0401	010204	AJUDAS DE CUSTO		26.434,11
0401	010209	SUBSÍDIO DE PREVENÇÃO		12.195,33
0401	010210	SUBSÍDIO DE TRABALHO NOCTURNO		1.195,61
0401	0103	SEGURANÇA SOCIAL		15.664,43
0401	010302	OUTROS ENCARGOS COM A SAÚDE - REEMBOLSOS		6.675,35
0401	010303	SUBSÍDIO FAMILIAR A CRIANÇAS E JOVENS		8.989,08
0401	02	AQUISIÇÃO DE BENS E SERVIÇOS		551.069,35
0401	0201	AQUISIÇÃO DE BENS		454.406,25
0401	020102	COMBUSTÍVEIS E LUBRIFICANTES		307.655,96
0401	02010201	Gasolina		2.141,48
0401	02010202	Gasóleo		301.408,27
0401	02010299	Outros		4.106,21
0401	020104	LIMPEZA E HIGIENE		2.965,44
0401	020108	MATERIAL DE ESCRITÓRIO		254,93
0401	020121	OUTROS BENS		143.529,92
0401	0202	AQUISIÇÃO DE SERVIÇOS		96.663,10
0401	020202	LIMPEZA E HIGIENE		16.560,00
0401	020203	CONSERVAÇÃO DE BENS		74.810,99
0401	020213	DESLOCAÇÕES E ESTADAS		239,75
0401	020225	OUTROS SERVIÇOS		5.052,36
0401	07	AQUISIÇÃO DE BENS DE CAPITAL		364.483,71
0401	0701	INVESTIMENTOS		364.483,71
0401	070103	EDIFÍCIOS		84.739,49
0401	07010301	INSTALAÇÕES DE SERVIÇOS		77.699,75
0401	07010305	ESCOLAS		7.039,74
0401	070104	CONSTRUÇÕES DIVERSAS		171.996,17
0401	07010401	Viadutos, Arruamentos E Obras Complementares		154.053,07
0401	07010405	Instalações Desportivas e Recreativas		17.943,10




 ansiried

ENTIDADE

M.G.

MUNICÍPIO DE GRANDOLA

PAGAMENTOS

0401	070106	MATERIAL DE TRANSPORTES		95.767,43
0401	07010602	EQUIPAMENTO DE TRANSPORTE		95.767,43
0401	070110	EQUIPAMENTO BÁSICO		774,10
0401	070111	FERRAMENTAS E UTENSÍLIOS		11.206,52
0402		DIVISÃO DE ESTUDOS, PROJECTOS E EMPREITADAS	2.978.035,03	
0402	01	DESPESAS COM O PESSOAL		268.461,32
0402	0101	REMUNERAÇÕES CERTAS E PERMANENTES		259.233,38
0402	010103	PESSOAL DOS QUADROS- REGIME DA FUNÇÃO PÚBLICA		202.945,36
0402	010111	REPRESENTAÇÃO		2.271,72
0402	01011199	Outros		2.271,72
0402	010113	SUBSÍDIO DE REFEIÇÃO		11.747,23
0402	01011301	SUBSÍDIO DE REFEIÇÃO - PESSOAL DO QUADRO		11.747,23
0402	010114	SUBSÍDIOS DE FÉRIAS E NATAL		34.184,21
0402	01011401	SUBSÍDIOS DE FÉRIAS E NATAL - PESSOAL DO QUADRO		34.184,21
0402	010115	REMUNERAÇÕES POR DOENÇA E MATERNIDADE / PATERNIDADE		8.084,86
0402	0102	ABONOS VARIÁVEIS OU EVENTUAIS		856,88
0402	010202	HORAS EXTRAORDINÁRIAS		471,54
0402	010204	AJUDAS DE CUSTO		385,34
0402	0103	SEGURANÇA SOCIAL		8.371,06
0402	010302	OUTROS ENCARGOS COM A SAÚDE - REEMBOLSOS		4.558,44
0402	010303	SUBSÍDIO FAMILIAR A CRIANÇAS E JOVENS		3.812,62
0402	02	AQUISIÇÃO DE BENS E SERVIÇOS		10.293,84
0402	0201	AQUISIÇÃO DE BENS		166,10
0402	020108	MATERIAL DE ESCRITÓRIO		166,10
0402	0202	AQUISIÇÃO DE SERVIÇOS		10.127,74
0402	020225	OUTROS SERVIÇOS		10.127,74
0402	07	AQUISIÇÃO DE BENS DE CAPITAL		2.699.279,87
0402	0701	INVESTIMENTOS		2.699.279,87
0402	070102	HABITAÇÕES		126.634,15
0402	07010201	Construção		112.029,29
0402	07010203	Reparação e Beneficiação		14.604,86
0402	070103	EDIFÍCIOS		185.552,06
0402	07010302	INSTALAÇÕES DESPORTIVAS E RECREATIVAS		117.750,20
0402	07010303	MERCADOS E INSTALAÇÕES DE FISCALIZAÇÃO SANITÁRIA		65.750,95
0402	07010305	ESCOLAS		2.050,91
0402	070104	CONSTRUÇÕES DIVERSAS		2.387.093,66
0402	07010401	Viadutos, Arruamentos E Obras Complementares		1.044.035,74
0402	07010402	Esgotos		842.890,40
0402	07010405	Instalações Desportivas e Recreativas		243.324,45
0402	07010499	Outros		256.843,07
0403		DIVISÃO DE SERVIÇOS URBANOS E AMBIENTE	1.865.803,25	
0403	01	DESPESAS COM O PESSOAL		895.203,12
0403	0101	REMUNERAÇÕES CERTAS E PERMANENTES		742.822,93
0403	010103	PESSOAL DOS QUADROS- REGIME DA FUNÇÃO PÚBLICA		559.584,82
0403	010111	REPRESENTAÇÃO		2.271,72
0403	01011199	Outros		2.271,72
0403	010113	SUBSÍDIO DE REFEIÇÃO		58.081,47
0403	01011301	SUBSÍDIO DE REFEIÇÃO - PESSOAL DO QUADRO		58.081,47
0403	010114	SUBSÍDIOS DE FÉRIAS E NATAL		97.366,22
0403	01011401	SUBSÍDIOS DE FÉRIAS E NATAL - PESSOAL DO QUADRO		97.366,22
0403	010115	REMUNERAÇÕES POR DOENÇA E MATERNIDADE / PATERNIDADE		25.518,70
0403	0102	ABONOS VARIÁVEIS OU EVENTUAIS		139.537,55
0403	010202	HORAS EXTRAORDINÁRIAS		100.952,44
0403	010204	AJUDAS DE CUSTO		18.745,63
0403	010205	ABONO PARA FALHAS		2.068,48
0403	010209	SUBSÍDIO DE PREVENÇÃO		8.070,75
0403	010210	SUBSÍDIO DE TRABALHO NOCTURNO		2.575,39
0403	010211	SUBSÍDIO DE TURNO		6.869,26
0403	010213	OUTROS SUPLEMENTOS E PRÉMIOS		255,60
0403	0103	SEGURANÇA SOCIAL		12.842,64
0403	010302	OUTROS ENCARGOS COM A SAÚDE - REEMBOLSOS		6.554,56
0403	010303	SUBSÍDIO FAMILIAR A CRIANÇAS E JOVENS		6.288,08
0403	02	AQUISIÇÃO DE BENS E SERVIÇOS		733.412,33
0403	0201	AQUISIÇÃO DE BENS		66.176,18
0403	020102	COMBUSTÍVEIS E LUBRIFICANTES		1.542,63
0403	02010201	Gasolina		1.393,56
0403	02010202	Gasóleo		149,07
0403	020104	LIMPEZA E HIGIENE		8.999,42
0403	020108	MATERIAL DE ESCRITÓRIO		244,89
0403	020109	PRODUTOS QUÍMICOS E FARMACÊUTICOS		243,45
0403	020121	OUTROS BENS		55.145,79
0403	0202	AQUISIÇÃO DE SERVIÇOS		667.236,15
0403	020213	DESLOCAÇÕES E ESTADAS		227,05
0403	020220	OUTROS TRABALHOS ESPECIALIZADOS		37.525,16
0403	020225	OUTROS SERVIÇOS		629.483,94

[Handwritten signatures and initials]

Yto

hal

Abakueh

ENTIDADE

M.G.

MUNICÍPIO DE GRANDOLA

PAGAMENTOS

0403	04	TRANSFERÊNCIAS CORRENTES		22.903,48
0403	0403	ADMINISTRAÇÃO CENTRAL		22.903,48
0403	040301	ESTADO		22.903,48
0403	07	AQUISIÇÃO DE BENS DE CAPITAL		214.284,32
0403	0701	INVESTIMENTOS		214.284,32
0403	070104	CONSTRUÇÕES DIVERSAS		120.788,09
0403	07010402	Esgotos		28.004,67
0403	07010403	Iluminação Pública		32.771,74
0403	07010404	Parques E Jardins		33.432,32
0403	07010406	Captação, Tratamento e Distribuição de Água		18.939,75
0403	07010408	Sinalização e Trânsito		7.639,61
0403	070110	EQUIPAMENTO BÁSICO		73.714,31
0403	070111	FERRAMENTAS E UTENSÍLIOS		12.975,52
0403	070115	OUTROS INVESTIMENTOS		6.806,40
05		CULT., EDUC., DESPORTO E ACÇÃO SOCIAL	2.238.302,96	
0501		DIVISÃO DE ACÇÃO SOCIAL, CULTURA E EDUCAÇÃO	1.767.055,77	
0501	01	DESPESAS COM O PESSOAL		743.018,42
0501	0101	REMUNERAÇÕES CERTAS E PERMANENTES		722.101,85
0501	010103	PESSOAL DOS QUADROS- REGIME DA FUNÇÃO PÚBLICA		522.360,29
0501	010107	PESSOAL EM REGIME DE TAREFA OU AVENÇA		68.986,78
0501	010111	REPRESENTAÇÃO		1.723,24
0501	01011199	Outros		1.723,24
0501	010113	SUBSÍDIO DE REFEIÇÃO		41.426,07
0501	01011301	SUBSÍDIO DE REFEIÇÃO - PESSOAL DO QUADRO		41.426,07
0501	010114	SUBSÍDIOS DE FÉRIAS E NATAL		83.343,64
0501	01011401	SUBSÍDIOS DE FÉRIAS E NATAL - PESSOAL DO QUADRO		83.343,64
0501	010115	REMUNERAÇÕES POR DOENÇA E MATERNIDADE / PATERNIDADE		4.261,83
0501	0102	ABONOS VARIÁVEIS OU EVENTUAIS		13.478,33
0501	010202	HORAS EXTRAORDINÁRIAS		10.390,66
0501	010204	AJUDAS DE CUSTO		2.065,27
0501	010213	OUTROS SUPLEMENTOS E PRÊMIOS		1.022,40
0501	0103	SEGURANÇA SOCIAL		7.438,24
0501	010302	OUTROS ENCARGOS COM A SAÚDE - REEMBOLSOS		5.390,05
0501	010303	SUBSÍDIO FAMILIAR A CRIANÇAS E JOVENS		2.048,19
0501	02	AQUISIÇÃO DE BENS E SERVIÇOS		758.756,77
0501	0201	AQUISIÇÃO DE BENS		102.953,27
0501	020102	COMBUSTÍVEIS E LUBRIFICANTES		17.545,80
0501	02010201	Gasolina		36,25
0501	02010202	Gasóleo		55,00
0501	02010299	Outros		17.454,55
0501	020108	MATERIAL DE ESCRITÓRIO		393,07
0501	020115	PRÊMIOS, CONDECORAÇÕES E OFERTAS		1.698,88
0501	020120	MATERIAL DE EDUCAÇÃO, CULTURA E RECREIO		46.231,05
0501	020121	OUTROS BENS		37.084,47
0501	0202	AQUISIÇÃO DE SERVIÇOS		655.803,50
0501	020203	CONSERVAÇÃO DE BENS		1.162,76
0501	020209	COMUNICAÇÕES		89,59
0501	020210	TRANSPORTES		247.200,53
0501	020213	DESLOCAÇÕES E ESTADAS		38,95
0501	020225	OUTROS SERVIÇOS		407.311,67
0501	04	TRANSFERÊNCIAS CORRENTES		240.624,31
0501	0403	ADMINISTRAÇÃO CENTRAL		178.291,92
0501	040301	ESTADO		178.291,92
0501	0405	ADMINISTRAÇÃO LOCAL		7.716,13
0501	040501	CONTINENTE		7.716,13
0501	04050199	Outras		7.716,13
0501	0407	INSTITUIÇÕES SEM FINS LUCRATIVOS		6.675,00
0501	040701	INSTITUIÇÕES SEM FINS LUCRATIVOS		6.675,00
0501	04070104	INSTITUIÇÕES SEM FINS LUCRATIVOS- OUTRAS		6.675,00
0501	0408	FAMÍLIAS		47.941,26
0501	040802	OUTRAS		47.941,26
0501	05	SUBSÍDIOS		8.333,32
0501	0501	SOCIEDADES E QUASE-SOCIEDADES NÃO FINANCEIRAS		8.333,32
0501	050101	PÚBLICAS		8.333,32
0501	05010102	Outras		8.333,32
0501	07	AQUISIÇÃO DE BENS DE CAPITAL		16.322,95
0501	0701	INVESTIMENTOS		16.322,95
0501	070109	EQUIPAMENTO ADMINISTRATIVO		16.322,95
0502		DIVISÃO DE DESPORTO	471.247,19	
0502	01	DESPESAS COM O PESSOAL		331.927,10
0502	0101	REMUNERAÇÕES CERTAS E PERMANENTES		279.790,86
0502	010103	PESSOAL DOS QUADROS- REGIME DA FUNÇÃO PÚBLICA		190.092,82
0502	010107	PESSOAL EM REGIME DE TAREFA OU AVENÇA		33.476,82
0502	010111	REPRESENTAÇÃO		2.070,74
0502	01011199	Outros		2.070,74

PAGAMENTOS

0502	010113	SUBSÍDIO DE REFEIÇÃO	19.455,51	
0502	01011301	SUBSÍDIO DE REFEIÇÃO - PESSOAL DO QUADRO	19.455,51	
0502	010114	SUBSÍDIOS DE FÉRIAS E NATAL	34.338,50	
0502	01011401	SUBSÍDIOS DE FÉRIAS E NATAL - PESSOAL DO QUADRO	34.338,50	
0502	010115	REMUNERAÇÕES POR DOENÇA E MATERNIDADE / PATERNIDADE	356,47	
0502	0102	ABONOS VARIÁVEIS OU EVENTUAIS	44.365,65	
0502	010202	HORAS EXTRAORDINÁRIAS	31.550,77	
0502	010204	AJUDAS DE CUSTO	531,26	
0502	010210	SUBSÍDIO DE TRABALHO NOCTURNO	5.655,16	
0502	010211	SUBSÍDIO DE TURNO	6.543,26	
0502	010213	OUTROS SUPLEMENTOS E PRÊMIOS	85,20	
0502	0103	SEGURANÇA SOCIAL	7.770,59	
0502	010302	OUTROS ENCARGOS COM A SAÚDE - REEMBOLSOS	4.228,12	
0502	010303	SUBSÍDIO FAMILIAR A CRIANÇAS E JOVENS	3.542,47	
0502	02	AQUISIÇÃO DE BENS E SERVIÇOS	133.732,18	
0502	0201	AQUISIÇÃO DE BENS	84.317,06	
0502	020102	COMBUSTÍVEIS E LUBRIFICANTES	55.368,38	
0502	02010299	Outros	55.368,38	
0502	020104	LIMPEZA E HIGIENE	571,04	
0502	020105	ALIMENTAÇÃO- REFEIÇÕES CONFECCIONADAS	454,05	
0502	020109	PRODUTOS QUÍMICOS E FARMACÊUTICOS	1.441,91	
0502	020115	PRÊMIOS, CONDECORAÇÕES E OFERTAS	12.024,49	
0502	020120	MATERIAL DE EDUCAÇÃO, CULTURA E RECREIO	2.090,46	
0502	020121	OUTROS BENS	12.366,73	
0502	0202	AQUISIÇÃO DE SERVIÇOS	49.415,12	
0502	020215	FORMAÇÃO	65,00	
0502	020217	PUBLICIDADE	4.028,42	
0502	020218	VIGILÂNCIA E SEGURANÇA	3.225,32	
0502	020219	ASSISTÊNCIA TÉCNICA	17.404,89	
0502	020220	OUTROS TRABALHOS ESPECIALIZADOS	4.378,81	
0502	020225	OUTROS SERVIÇOS	20.312,68	
0502	07	AQUISIÇÃO DE BENS DE CAPITAL	5.587,91	
0502	0701	INVESTIMENTOS	5.587,91	
0502	070109	EQUIPAMENTO ADMINISTRATIVO	5.587,91	
TOTAL DAS DESPESAS CORRENTES			13.813.900,02	
TOTAL DAS DESPESAS DE CAPITAL			4.714.126,72	
OPERAÇÕES DE TESOURARIA				1.542.600,07
SALDO PARA A GERÊNCIA SEGUINTE.....				3.084.653,90
EXECUÇÃO ORÇAMENTAL			2.709.849,07	
OPERAÇÕES DE TESOURARIA			374.804,83	
TOTAL				23.155.280,71






Código	Descrição	Valores	
	SALDO DA GERÊNCIA ANTERIOR		230.767,31
	GARANTIAS E CAUÇÕES RECIBOS PARA COBRANÇA	213.826,31 16.941,00	
	GARANTIAS E CAUÇÕES PRESTADAS		110.109,52
	RECEITA VIRTUAL LIQUIDADADA		47.335,30
	Total geral		388.212,13

Código	Descrição	Valores	
	GARANTIAS E CAUÇÕES ACIONADAS		
	GARANTIAS E CAUÇÕES DEVOLVIDAS		48.015,75
	RECEITA VIRTUAL COBRADA		53.319,68
	RECEITA VIRTUAL ANULADA		4.344,62
	SALDO PARA A GERENCIA SEGUINTE		282.532,08
	GARANTIAS E CAUÇÕES RECIBOS PARA COBRANÇA	275.920,08 6.612,00	
	Total geral		388.212,13

ORGÃO EXECUTIVO

Em 09 de Abril de 2009

[Handwritten Signature]

[Handwritten Signature]

Ma Cristina Puelo

[Handwritten Signature]




ORGÃO DELIBERATIVO

Em 18 de Abril de 2009

[Handwritten Signature]

Ma Cristina Puelo

ENTIDADE		OPERAÇÕES DE TESOUREARIA				DATA	ANO	PAGINA
M.G.						2009/04/02	2008	1
COD. CONTA	TERCEIRO	DESIGNAÇÃO	SALDO DA GERÊNCIA ANTERIOR		MOVIMENTO ANUAL		SALDO PARA A GERÊNCIA SEGUINTE	
			DEVEDOR	CREDOR	DEBITO	CREDITO	DEVEDOR	CREDOR
24		ESTADO E OUTROS ENTES PÚBLICOS		76.410,46	1.104.847,41	1.110.570,99		82.134,04
24.2		Retenção de impostos sobre rendimentos		37.025,47	536.005,82	540.111,85		41.131,50
24.2.1		Trabalho dependente		36.858,17	480.274,60	481.566,43		38.150,00
24.2.2		Trabalho independente			55.317,92	58.299,42		2.981,50
24.2.5		IRS-PENSÕES		167,30	413,30	246,00		
24.4		Restantes impostos		1.742,66	15.561,20	14.361,85		543,31
24.4.1		Imposto de selo		1.742,66	15.561,20	14.361,85		543,31
24.4.1.1		IMPOSTO DE SELO DE VERBA - 12.5		27,32	27,32			
24.4.1.2		IMPOSTO DE SELO DE CONTRATOS (8)		199,53	2.125,87	2.061,34		135,00
24.4.1.3		IMPOSTO DE SELO DE LICENÇAS (12.5.1.)		262,20	4.116,41	4.115,23		261,02
24.4.1.4		IMPOSTO DE SELO DE ESCRITURAS (15.1)		613,58	2.713,58	2.200,00		100,00
24.4.1.5		IMPOSTO DE SELO PUBLICIDADE (19.1)		240,96	924,07	683,11		
24.4.1.6		IMPOSTO DE SELO - AQ. ONEROSA OU DOAÇÃO nº 1		139,07	5.393,95	5.302,17		47,29
24.4.1.9		OUTROS		260,00	260,00			
24.4.1.9.1		IMPOSTO DE SELO DE AUTOS E TERMOS (3)		260,00	260,00			
24.5		Contribuições para a Segurança Social		37.642,33	553.280,39	556.097,29		40.459,23
24.5.1		CAIXA GERAL DE APOSENTAÇÕES		30.717,19	345.365,12	337.663,43		23.015,50
24.5.1.1		CGA - DESCONTO DO PESSOAL		24.641,62	327.411,03	325.609,94		22.840,53
24.5.1.3		CGA - DESCONTOS S/ EMPREITADAS E FORNECIMENTOS		6.075,57	17.954,09	12.053,49		174,97
24.5.2		ADSE		2.614,43	46.011,15	47.135,62		3.739,00
24.5.2.1		ADSE - DESCONTOS DO PESSOAL		2.614,43	45.958,15	47.082,72		3.739,00
24.5.2.3		ADSE/PENSÕES - DESCONTO DO PESSOAL			52,90			
24.5.3		IGFSS		4.310,71	161.904,22	171.298,24		13.704,73
24.5.3.1		IGFSS - DESCONTOS DO PESSOAL		4.310,71	158.009,11	167.403,13		13.704,73
24.5.3.3		IGFSS - RETENÇÕES DE DÍVIDAS			3.895,11	3.895,11		
26		OUTROS DEVEDORES E CREDITORES		245.972,03	437.752,66	484.451,42		292.670,79
26.1		Fornecedores de imobilizado		213.626,31	259.592,62	321.386,39		275.420,08
26.1.3		Fornecedores de imobilizado com cauções		213.626,31	259.592,62	321.386,39		275.420,08
26.1.3.1		FORN. IMOB. C/CAUÇÕES - CONTA AGREGADA			42.557,54	317.977,62		275.420,08
26.1.3.2		FORN. IMOB. C/CAUÇÕES - CONTA INDIVIDUAL		213.626,31	217.035,08	3.408,77		
26.2		Pessoal		200,00	11.531,47	11.831,47		500,00
26.2.6		Cauções do pessoal		200,00		300,00		500,00
26.2.9		Outras operações com o pessoal			11.531,47	11.531,47		
26.2.9.4		Aposentado/sobrevivência			11.531,47	11.531,47		
26.3		Sindicatos		1.333,57	16.278,74	16.294,15		1.348,98
26.3.1		STAL		1.333,57	16.278,74	16.294,15		1.348,98
26.8		Devedores e credores diversos		30.812,15	150.349,83	134.939,41		15.401,73
26.8.5		Devedores e Credores de Operações Não Orçamentais		30.812,15	150.349,83	134.939,41		15.401,73
26.8.5.2		Direcção Geral dos Recursos Florestais		17.745,48	19.356,28	2.500,67		889,87
26.8.5.2.0		DIRECÇÃO GERAL DOS RECURSOS FLORESTAIS		1.246,48	1.272,67	26,19		
26.8.5.2.1		DGRF - Parte nas cartas de caçador e renovação		952,94	1.372,94	1.120,00		700,00
26.8.5.2.2		DGRF - Venda, cedência arma e troca		339,82	339,82			
26.8.5.2.3		DGRF - Renovação carta de caçador dentro do prazo		232,42	337,91	194,27		88,78
26.8.5.2.4		DGRF - Renovação carta de caçador fora do prazo		415,59	578,88	259,77		96,48
26.8.5.2.5		DGRF - Concessão		69,15	91,65	27,11		4,61
26.8.5.2.6		DGRF - 2ª via carta de caçador		4,36	9,22	4,86		
26.8.5.2.8		Licenças		14.484,72	15.353,19	868,47		
26.8.5.2.8.1		DGRF - Licença de uso e porte de arma		563,57	563,57			
26.8.5.2.8.2		DGRF - Licenças de Caça regional		5.965,74	6.570,96	605,22		
26.8.5.2.8.3		DGRF - Licença nacional		2.136,56	2.230,82	94,26		
26.8.5.2.8.4		DGRF - Licença de caça maior		4.223,73	4.373,20	149,47		
26.8.5.2.8.5		DGRF - Licença aquática		1.415,12	1.419,04	3,92		
26.8.5.2.8.6		DGRF - Custo de Cartões para Licenças de Caça		180,00	195,60	15,60		
26.8.5.3		Instituto de Conservação da Natureza		3.268,00	3.288,89	20,89		
26.8.5.3.1		ICN - Licenças de Caça		3.268,00	3.288,89	20,89		
26.8.5.3.1.1		ICN - Nacional		688,74	692,24	3,50		
26.8.5.3.1.2		ICN - Regional		1.448,62	1.452,97	4,35		
26.8.5.3.1.3		ICN - Caça Maior		705,60	718,20	12,60		
26.8.5.3.1.4		ICN - Aquática		425,04	425,48	0,44		
26.8.5.4		Fundo de fiscalização		8,98	8,98			
26.8.5.6		ATAM		130,48	1.475,64	1.466,15		120,99
26.8.5.7		Associação nacional tesoureiros da admn. local		1.566,06	1.593,45	29,88		2,49
26.8.5.8		Outros		17,05	1.401,52	1.414,47		30,00
26.8.5.8.2		SEF - Serviço de Estrangeiros e Fronteiras		17,05	246,52	229,47		
26.8.5.8.3		DGAE - Direcção-Geral das Actividades Económicas			1.155,00	1.185,00		30,00
26.8.5.9		OUTROS		8.076,10	123.225,07	129.507,35		14.358,38
26.8.5.9.0		DESCONTO NO VENCIMENTO- EUGENIO AIRES			1.052,40	1.052,40		
26.8.5.9.2		SERVIÇOS SOCIAIS		1.830,93	36.738,48	38.137,86		3.230,31
26.8.5.9.2.1		ASSOCIAÇÃO SOCIO-CULTURAL TRAB. C.M.GRÂNDOLA		1.830,93	36.479,52	37.858,98		3.210,39
26.8.5.9.2.2		SERVIÇOS SOCIAIS C.M.SETÚBAL			258,96	278,88		19,92
26.8.5.9.3		SEGUROS		1.284,54	15.552,63	15.592,90		1.324,81
A TRANSPORTAR ...				316.137,32	1.457.165,88	1.504.705,32		363.676,76

ENTIDADE		OPERAÇÕES DE TESOUREARIA				DATA	ANO	PAGINA
M.G.						2009/04/02	2008	2
COD. CONTA	TERCEIRO	DESIGNAÇÃO	SALDO DA GERÊNCIA ANTERIOR		MOVIMENTO ANUAL		SALDO PARA A GERÊNCIA SEGUINTE	
			DEVEDOR	CREDOR	DEBITO	CREDITO	DEVEDOR	CREDOR
TRANSPORTE ...				316.137,32	1.457.165,88	1.504.705,32		363.676,76
26.8.5.9.3.1		VITÓRIA SEGUROS		1.172,48	14.275,14	14.326,26		1.223,60
26.8.5.9.3.2		COMPANHIA DE SEGUROS TRANQUILIDADE		112,06	1.277,49	1.266,64		101,21
26.8.5.9.4		COFRE DA PREVIDÊNCIA DO MINIST. DAS FINANÇAS		32,19	533,84	547,20		45,55
26.8.5.9.5		CONSERVATÓRIA DOS REGISTOS CENTRAIS		72,00	891,00	873,00		54,00
26.8.5.9.6		NOTÁRIO PRIVATIVO DO MUNICÍPIO		175,00	16.110,00	17.435,00		1.500,00
26.8.5.9.7		JUIZ DAS EXECUÇÕES FISCAIS		471,75	8.872,91	8.948,65		547,49
26.8.5.9.8		TAXA DE AFERIÇÃO- CONTADOR		77,58	77,58			
26.8.5.9.9		DIVERSOS		4.132,11	43.396,23	46.920,34		7.656,22
26.8.5.9.9.1		DEPÓSITOS OBRIGATÓRIOS			18.216,86	18.216,86		
26.8.5.9.9.1.1		DESCONTOS JUDICIAIS			14.741,86	14.741,86		
26.8.5.9.9.1.2		PENSÃO DE ALIMENTOS			3.475,00	3.475,00		
26.8.5.9.9.2		POC'S		3.203,10	3.203,10			
26.8.5.9.9.2.1		POC'S		1.962,26	1.962,26			
26.8.5.9.9.2.2		CONTRIBUIÇÃO DA ENTIDADE - POC'S		1.167,36	1.167,36			
26.8.5.9.9.2.4		PIE - CONTRIBUIÇÃO DA ENTIDADE		73,48	73,48			
26.8.5.9.9.5		AUTUANTES OU PARTICIP. PART. LEG. MULTAS		1,12	1,12			
26.8.5.9.9.6		PERITOS ESTRANHOS AO FUNC. (TRANSPORTES)		0,40	0,40			
26.8.5.9.9.7		PREPAROS PROCESSOS LICENCIAM/SANITÁRIO		927,49	927,49			
26.8.5.9.9.8		DIVIDA DA APROSOL			5.579,53	5.579,53		
26.8.5.9.9.9		OUTROS, DIVERSOS			15.467,73	23.123,95		7.656,22
TOTAL ...				322.382,49	1.542.600,07	1.595.022,41		374.804,83

ORGÃO EXECUTIVO

Em 09 de Abril de 2009

[Assinatura]
[Assinatura]

da Cristiane Puel

[Assinatura]

ORGÃO DELIBERATIVO

Em 11 de Abril de 2009

[Assinatura]
 da Cristiane Puel

8 – ANEXOS ÀS DEMONSTRAÇÕES FINANCEIRAS

8.1 – CARACTERIZAÇÃO DA ENTIDADE

8.1.1 – Identificação

Município de Grândola

Rua Dr. José Pereira Barradas

7570-281 Grândola

Telefone: 269450000

Fax: 269442699

www.cm-grandola.pt

cmgdl@cm-grandola.pt

NIPC 506823318

Pessoa Colectiva de Direito Público

CAE 75113

8.1.2 – Legislação

Não aplicável.

8.1.3 – Estrutura organizacional efectiva

Câmara Municipal de Grândola

Infratróia – Infraestruturas de Tróia, EM

SAP – Serviço de Apoio a Praias, EM

Existe um órgão de natureza consultiva, denominado Conselho Consultivo Municipal existente desde 2004.

Apresenta-se o organograma da Câmara Municipal de Grândola em anexo.

8.1.4 – Descrição sumária das actividades

A descrição das actividades mais relevantes, encontram-se expostas na primeira parte do Relatório de Gestão.



Handwritten signatures and initials in blue ink, including the name 'amepanda' and the number '8'.

8.1.5 – Recursos Humanos

Órgão Executivo:

Em regime de permanência:

Presidente: Carlos Vicente Morais Beato

Vereadores:

Aníbal Manuel guerreiro Cordeiro

Graça Conceição Candeias Guerreiro Nunes

Paulo Alexandre Mateus do Carmo

Em regime de não permanência:

Josélia da Costa Pereira Espada

Ana Cristina Guerreiro Lopes Vieira

Artur Alberto Claudino dos Santos

8.1.6 – Organização Contabilística

A organização contabilística tem por base o Decreto – Lei 54-A/99, de 22 de Fevereiro que aprova o POCAL – Plano Oficial de Contabilidade das Autarquias Locais, a funcionar através do sistema informático SIGMA – Sistema Integrado de Gestão Autárquica, fornecido pela empresa Medidata – Engenharia e Sistemas, SA.

Para o efeito, é utilizada uma aplicação informática que integra todos os procedimentos inerentes à elaboração, aprovação e execução do orçamento e das Grandes Opções do Plano, assegurando o respeito pelos preceitos legais no que diz respeito à execução da despesa e da receita.

A aplicação de aprovisionamento está integrada, com a aplicação da contabilidade, possibilitando a existência de inventário permanente. Por outro lado, todos os serviços emissores de receita, mesmo os que utilizam aplicações próprias, se integram automaticamente, na aplicação da contabilidade.

Da aplicação do património apenas se reflectem directamente na aplicação de contabilidade, o cálculo das amortizações anuais e abates, que são gerados através de um procedimento automático.

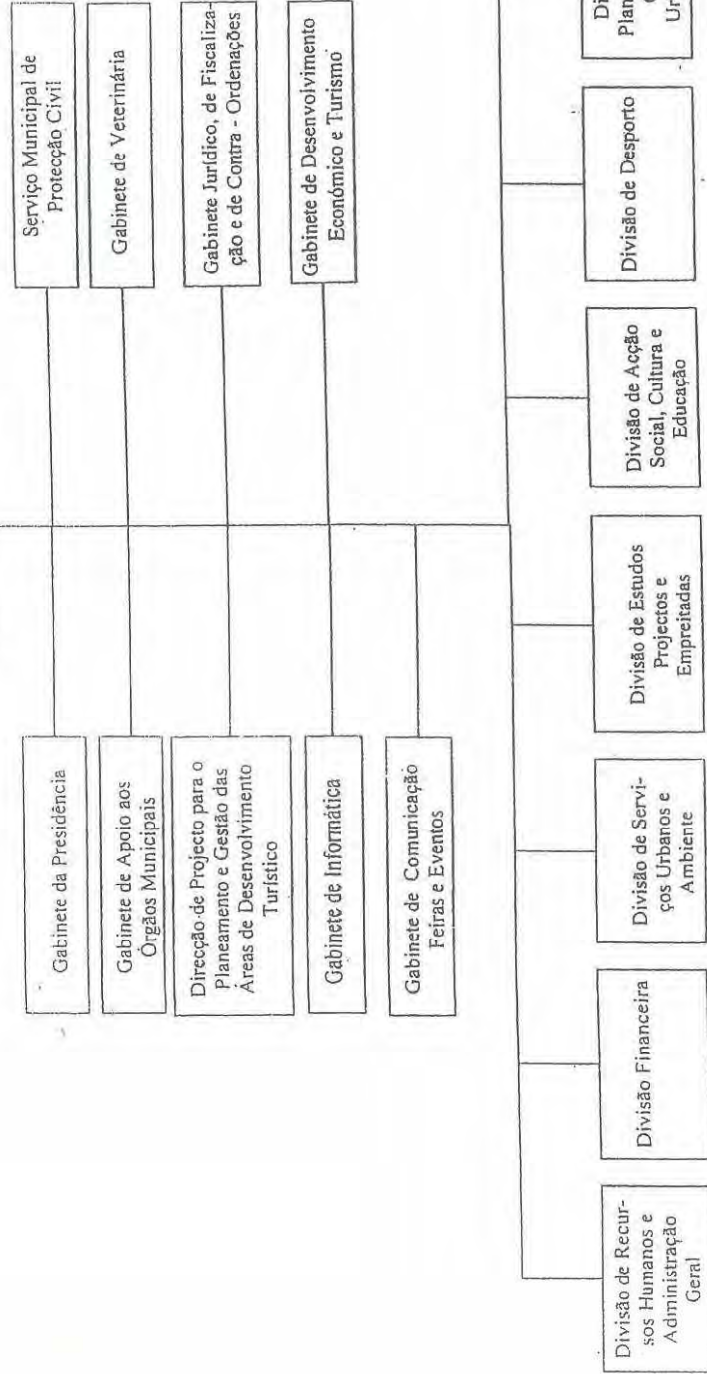
Não existiram demonstrações financeiras intervalares.

Não existe descentralização contabilística.



Handwritten signatures and initials, including 'AS', 'CS', 'nel', 'anapinele', and 'G'.

Câmara Municipal
Presidente



[Handwritten signatures and notes]
hajaia

8.2 – NOTAS AO BALANÇO E À DEMONSTRAÇÃO DE RESULTADOS

8.2.1 – Não existiram disposições do POCAL que, por terem sido derogadas, tenham influenciado o balanço e a demonstração de resultados.

8.2.2 – As contas constantes do Balanço e da Demonstração de Resultados são todas comparáveis.

8.2.3 – Critérios valorimétricos:

Existências - O critério valorimétrico adoptado para as existências, foi o do custo de aquisição ou custo de produção. O custeio das saídas de armazém é efectuado através da aplicação do custo médio ponderado.

Imobilizações - O critério valorimétrico adoptado para as imobilizações, corresponde ao custo de aquisição ou ao custo de produção.

As amortizações são efectuadas pelo método das quotas constantes, utilizando-se os coeficientes previstos na Portaria n.º 671/200, de 17 de Abril (DR – II Série), - CIBE – Cadastro e Inventário dos Bens do Estado e de acordo com o Regulamento de Inventário e Controlo do Património Municipal, sem prejuízo do referido no ponto 8.2.7 / 8.2.8.


Provisões - São calculadas de acordo com o estabelecido no ponto 2.7.1 do Decreto-Lei n.º 54-A/99, de 22 de Fevereiro.

Dividas de e a terceiros - Expressas pelas importâncias constantes dos documentos que as titulam.

8.2.4 – Não foram registadas operações em moeda estrangeira.

8.2.5 – O resultado do exercício não foi afectado, pelas seguintes situações:

- * Aplicação de valorimetrias diferentes das previstas no capítulo 4 do POCAL;
- * Amortizações do activo imobilizado superiores às adequadas;
- * Provisões extraordinárias do activo.



Handwritten signatures and initials, including 'J. A.', 'A. A.', 'mal', 'J. A.', and '10'.

8.2.6 – As contas 43.1 – «Despesas de instalação» e 432 «Despesas de investigação e desenvolvimento», não registaram movimentos contabilísticos no exercício.

8.2.7/8.2.8 – Os movimentos ocorridos ao nível do activo imobilizado, que constam do balanço e as respectivas amortizações, estão nos quadros seguintes.

No entanto, apesar de não ter sido ainda possível efectuar o levantamento e a respectiva inventariação de todo o património do Município, nomeadamente os bens de domínio público e uma parte dos bens próprios, em 2008, as aplicações de Património/Contabilidade ficaram devidamente conciliadas, permitindo o cálculo correcto das amortizações acumuladas e do exercício.



Handwritten signatures and initials, including the name 'haliani' and the number '11'.

Rubricas	Saldo Inicial	Reavaliação/ ajustamento	Aumentos	Alienações	Transferências e abates	Saldo Final	
41	INVESTIMENTOS FINANCEIROS	207.750,00				207.750,00	
41.1	Partes de capital	207.750,00				207.750,00	
41.1.1	Associações de municípios						
41.1.1.1	Associação Nacional de Municípios Portugueses						
41.1.2	Empresas municipais e intermunicipais	207.750,00				207.750,00	
41.1.2.1	SAP - SERVIÇO DE APOIO A PRAIAS, EM	25.500,00				25.500,00	
41.1.2.2	INFRA-ESTRUTURAS DE TROIA	182.250,00				182.250,00	
41.1.3	Empresas privadas ou cooperativas						
41.2	Obrigações e títulos de participação						
41.2.1	Empresas municipais e intermunicipais						
41.4	Investimentos em imóveis						
41.4.1	Terrenos e recursos naturais						
41.4.2	Edifícios e outras construções						
41.4.2.1	Edifícios						
41.4.2.2	Outras construções						
41.5	OUTRAS APLICAÇÕES FINANCEIRAS						
41.5.1	Depósitos em instituições financeiras						
41.5.2	Títulos de dívida pública						
41.5.3	Outros títulos						
42	IMOBILIZAÇÕES CORPÓREAS	14.629.910,52	6.431.259,32	179.832,16	209.654,27	20.671.683,47	
42.1	Terrenos e recursos naturais	3.237.894,34	1.573.435,06	88.016,36	43.466,67	4.679.846,43	
42.2	Edifícios e outras construções	6.437.149,76	4.174.535,13	91.815,80	116.117,66	10.403.751,44	
42.2.1	Edifícios	6.315.961,36	4.161.143,42	91.815,80	116.117,66	10.269.171,43	
42.2.1.01	Habitação	504.612,38	63.873,01	91.815,80	19.724,28	456.945,47	
42.2.1.02	Instalações de Serviços	1.429.430,87	858.037,72		96.393,38	2.191.075,47	
42.2.1.03	Instalações desportivas e recreativas	2.989.269,94	315.658,97			3.304.928,91	
42.2.1.04	Mercados e instalações de fiscalização sanitária		899.832,75			899.832,75	
42.2.1.05	Creches						
42.2.1.06	Escolas	1.025.768,38	1.857.098,47			2.882.866,85	
42.2.1.07	Lares de terceira idade		10.530,00			10.530,00	
42.2.1.08	Outros	366.879,79	156.112,50			522.992,29	
42.2.2	Outras construções	121.188,40	13.391,71			134.580,11	
42.2.2.01	Viadutos, arruamentos e obras complementares						
42.2.2.02	Esgotos						
42.2.2.03	Iluminação pública		7.404,78			7.404,78	
42.2.2.04	Parques e jardins						
42.2.2.05	Instalações desportivas e recreativas	16.717,62				16.717,62	
42.2.2.06	Captação, tratamento e distribuição de água	47.561,37				47.561,37	
42.2.2.07	Viação rural						
42.2.2.08	Sinalização e trânsito	25.324,80	5.986,93			31.311,73	
42.2.2.09	Infra-estruturas para distr. de energia eléctrica						
42.2.2.10	Infra-estruturas p/ tratamento de resíduos	26.213,58				26.213,58	
42.2.2.11	Cemitérios	5.371,03				5.371,03	
42.2.2.12	Outras						
42.3	Equipamento básico	811.028,34	42.483,11		2.907,56	850.603,01	
42.4	Equipamento de transporte	1.833.948,32	303.912,15			2.137.860,47	
42.5	Ferramentas e utensílios	70.319,42	34.406,89		8.327,90	96.398,21	
42.6	Equipamento administrativo	1.754.787,80	116.529,65		31.260,65	1.840.056,10	
42.7	Taras e vasilhame						
42.8	Equipamento de Informática	316.157,84	181.048,91		6.929,64	490.277,39	
42.9	Outras imobilizações corpóreas	168.624,70	4.908,42		644,19	172.888,31	
43	IMOBILIZAÇÕES INCORPÓREAS						
43.1	Despesas de instalação						
43.2	Despesas de investigação e de desenvolvimento						
43.3	Propriedade industrial e outros direitos						
43.9	Outras						
	A transportar	14.837.660,52		6.431.259,32	179.832,16	209.654,27	20.879.433,27
	Total	14.837.660,52		6.431.259,32	179.832,16	209.654,27	20.879.433,27

ampelada

Handwritten signatures and initials, including "ybo" and "Jal" with arrows pointing to specific rows in the table.

Rubricas		Saldo Inicial	Reavaliação/ ajustamento	Aumentos	Alienações	Transferências e abates	Saldo Final
Transporte							
44	IMOBILIZAÇÕES EM CURSO	14.031.913,21		3.054.949,11		6.713.238,42	10.373.623,90
44.1	Imobilizações em curso de investimentos financeiro						
44.1.1	Partes de capital						
44.1.2	Obrigações e títulos de participação						
44.1.4	Investimentos em imóveis						
44.1.5	Outras aplicações financeiras						
44.2	Imobil. em curso de imobilizações corpóreas	12.027.505,07		3.025.261,13		5.448.672,54	9.604.093,66
44.2.1	Terrenos e recursos naturais	368.282,78				10.005,83	358.276,95
44.2.2	Edifícios e outras construções	11.404.167,03		3.019.784,78		5.373.632,60	9.050.319,21
44.2.2.1	Edifícios	6.442.649,02		205.041,14		2.068.656,51	4.579.033,65
44.2.2.1.01	Habitação	3.358.823,29		76.940,43		56.160,39	3.379.603,33
44.2.2.1.02	Instalações de serviços	405.910,38		57.340,11		44.219,65	419.030,84
44.2.2.1.03	Instalações desportivas e recreativas	1.014.817,33		1.046,78		390.049,79	625.814,32
44.2.2.1.04	Mercados e instalações de fiscal.sanitária	1.038.572,37		62.923,25		1.097.114,70	4.380,92
44.2.2.1.05	Creches	196.726,03		3.077,67		180.121,21	19.682,49
44.2.2.1.06	Escolas	427.799,62		3.712,90		300.990,77	130.521,75
44.2.2.1.07	Lares de terceira idade						
44.2.2.1.08	Outros edifícios						
44.2.2.2	Outras construções	4.961.518,01		2.814.743,64		3.304.976,09	4.471.285,56
44.2.2.2.01	Viadutos,arruamentos e obras complementares	1.336.313,77		1.203.601,27		535.969,11	2.003.945,93
44.2.2.2.02	Esgotos	46.258,11		13.796,00			60.054,11
44.2.2.2.03	Iluminação pública	181.518,24		29.711,89		163.193,81	48.036,32
44.2.2.2.04	Parques e jardins	170.119,47		107.624,33			277.743,80
44.2.2.2.05	Instalações desportivas e recreativas	645.311,66		281.761,10		846,99	926.225,77
44.2.2.2.06	Captação,tratamento e distribuição de água	114.789,64		15.821,43		97.226,04	33.385,03
44.2.2.2.07	Viação rural	724.402,06				677.149,93	47.252,13
44.2.2.2.08	Sinalização e trânsito	200.443,65				200.443,65	
44.2.2.2.09	Infraestruturas p/distrib. de energia eléctrica						
44.2.2.2.10	Infraestruturas p/tratam.de residuos sólidos	542.441,89		902.018,28		776.092,45	668.367,72
44.2.2.2.11	Cemitérios	50.800,85				50.800,85	
44.2.2.2.12	Outras	949.118,67		260.409,34		803.253,26	406.274,75
44.2.3	Equipamento básico	43.384,15				25.123,93	18.260,22
44.2.4	Equipamento de transporte						
44.2.5	Ferramentas e utensílios	14.033,40		2.047,05		990,57	15.089,88
44.2.6	Equipamento administrativo	5.034,92				4.283,35	751,57
44.2.7	Taras e vasilhame						
44.2.9	Outras imobilizações corpóreas	192.602,79		3.429,30		34.636,26	161.395,83
44.3	Imobilizações em curso de imobilizações incorpores						
44.3.1	Despesas de instalação						
44.3.2	Despesas de investigação e de desenvolvimentos						
44.3.3	Propriedade insdustrial e outros direitos						
44.3.4	Aquisição de serviços						
44.5	Imobilizações em curso de bens de dominio publico	2.004.408,14		29.687,98		1.264.565,88	769.530,24
44.5.1	Terrenos e recursos naturais						
44.5.2	Edifícios						
44.5.3	Outras construções e infra-estruturas	2.004.408,14		29.687,98		1.264.565,88	769.530,24
44.5.3.1	VIADUTOS ARRUAMENTOS E OBRAS COMPLEMENTARES	1.958.438,07		29.687,98		1.241.895,49	746.230,51
44.5.3.2	PARQUES E JARDINS	45.970,07				22.670,39	23.299,61
44.5.4	Bens do património histórico, artístico e cultural						
44.5.5	Outros bens de domínio público						
44.6	Adiantamentos por conta de bens de dominio publico						
44.7	Adiantamentos por conta de investimentos financeir						
44.8	Adiantamentos por conta de imobilizações corporeas						
44.9	Adiantamentos por conta de imobilizações corporeas						
45	BENS DE DOMÍNIO PÚBLICO	3.390.931,13		4.702.046,49			8.092.977,6
45.1	Terrenos e recursos naturais	845.853,23		1.033.305,95			1.879.159,1
45.2	Edifícios						
45.3	Outras construções e infraestruturas	2.545.077,90		3.646.845,45			6.191.923,3
45.5	Bens do património histórico, artíst. e cultural			21.895,09			21.895,0
45.9	Outros bens de domínio público						
Total		32.260.504,86		14.188.254,92	179.832,16	6.922.892,69	39.346.034,9

Rubricas	Saldo Inicial	Reforço				Regularizações	Saldo Final	
		B. Inicial	Anos anteriores	Diversos	Exercício			TOTAL
48 AMORTIZAÇÕES ACUMULADAS	4.171.686,77				985.326,87	985.326,87	87.265,68	5.069.747,96
48.1 De investimentos em imóveis								
48.1.1 Terrenos e recursos naturais								
48.1.2 Edifícios e outras construções								
48.1.2.1 Edifícios								
48.1.2.2 Outras construções								
48.2 De imobilizações corpóreas	4.079.130,43				749.676,39	749.676,39	87.265,68	4.741.541,14
48.2.1 Terrenos e recursos naturais								
48.2.2 Edifícios e outras construções	736.615,82				145.022,99	145.022,99	43.567,64	838.071,17
48.2.2.1 Edifícios	712.189,09				135.674,95	135.674,95	43.567,64	804.296,40
48.2.2.1.01 Habitação	38.155,55				18.745,26	18.745,26	9.681,97	47.218,84
48.2.2.1.02 Instalações de Serviços	171.646,49				24.582,10	24.582,10	33.885,67	162.342,92
48.2.2.1.03 Instalações desportivas e recreativas	475.911,94				40.723,94	40.723,94		516.635,88
48.2.2.1.04 Mercados e Instalações de Fiscalização Sanitária					11.840,25	11.840,25		11.840,25
48.2.2.1.05 Creches								
48.2.2.1.06 Escolas	14.809,11				33.998,53	33.998,53		48.807,64
48.2.2.1.07 Lares de Terceira Idade					75,76	75,76		75,76
48.2.2.1.08 Outros	11.666,00				5.709,11	5.709,11		17.375,11
48.2.2.2 Outras construções	24.426,73				9.348,04	9.348,04		33.774,77
48.2.2.2.01 Viadutos, Arruamentos e Obras Complementares								
48.2.2.2.02 Esgotos								
48.2.2.2.03 Iluminação Pública					925,60	925,60		925,60
48.2.2.2.04 Parques e Jardins								
48.2.2.2.05 Instalações Desportivas e Recreativas	3.582,36				1.194,11	1.194,11		4.776,47
48.2.2.2.06 Captação, Tratamento e Distribuição de Água	3.048,49				578,10	578,10		3.626,59
48.2.2.2.07 Viação Rural								
48.2.2.2.08 Sinalização e Trânsito	7.959,19				3.680,05	3.680,05		11.639,24
48.2.2.2.09 Infra-estruturas p/ distrib. energia eléctrica								
48.2.2.2.10 Infra-estruturas p/ tratamento de resíduos	6.379,61				2.510,03	2.510,03		8.889,64
48.2.2.2.11 Cemitérios	3.457,08				460,15	460,15		3.917,23
48.2.2.2.12 Outras								
48.2.3 Equipamento básico	491.970,79				93.668,38	93.668,38	1.271,07	584.368,10
48.2.4 Equipamento de transporte	1.169.947,31				175.342,06	175.342,06		1.345.289,37
48.2.5 Ferramentas e utensílios	35.081,87				21.495,42	21.495,42	5.362,69	51.214,60
48.2.6 Equipamento administrativo	1.345.182,64				181.445,14	181.445,14	30.436,34	1.496.191,44
48.2.7 Taras e vasilhame								
48.2.8 Equipamento Informático	223.535,56				114.786,61	114.786,61	6.151,14	332.171,03
48.2.9 Outras imobilizações corpóreas	76.796,44				17.915,79	17.915,79	476,80	94.235,43
48.3 De imobilizações incorpóreas								
48.3.1 Despesas de instalação								
48.3.2 Despesas de investigação e de desenvolvimento								
48.3.3 Propriedade industrial e outros direitos								
48.5 De bens de domínio público	92.556,34				235.650,48	235.650,48		328.206,82
48.5.1 Terrenos e recursos naturais								
48.5.2 Edifícios								
48.5.3 Outras construções e infraestruturas	92.556,34				235.503,53	235.503,53		328.059,87
48.5.5 Bens de património histórico, artístico e cultural					146,95	146,95		146,95
48.5.9 Outros bens de domínio público								
49 PROVISÕES PARA INVESTIMENTOS FINANCEIROS								
49.1 Partes de capital								
49.2 Obrigações e títulos de participação								
49.3 ...								
49.5 Outras aplicações financeiras								
A transportar								
Total	4.171.686,77				985.326,87	985.326,87	87.265,68	5.069.747,96

Handwritten signature and notes:
 H. J. A. B.
 A. J. P.
 J. M. N.

8.2.9 – Deverá ser consultado o Mapa de Endividamento, constante no Ponto 8.3.6.1.

8.2.10 / 8.2.11 – Não foram efectuadas reavaliações dos bens do imobilizado.

8.2.12 – Os dados apresentados no quadro seguinte traduzem a situação reportada a 2008, no que diz respeito a imobilizações em poder de terceiros. Para além dos bens referidos, não existem bens de domínio público cedidos por contrato de concessão, imobilizações implantadas em propriedade alheia, ou imobilizações reversíveis nem custos financeiros nelas capitalizados.

N.º Inv	Descrição do Bem	Terceiro/ Entidade
212	OPEL CORSA 16-13-FR	Junta Freguesia Azinheira de Barros
14	SEAT IBIZA 1.9 TD 59-36-NE	AMLA- Assoc. Municípios Litoral Alentejano

8.2.13 – Bens utilizados em regime de locação financeira:

Descrição	Data de Aquisição	Valor Contabilístico	
Gasóleo , de carga	Nissan Atleon	28-12-2004	18.765,53
Gasóleo , especiais	Retroescavadora JCB	27-09-2004	36.964,97
Gasóleo, tractores agrícolas	Tractor Agrícola Lamborguini e reboque	01-09-2004	27.713,70
Gasóleo, ligeiros de passageiros	Nissan Primastar 1.9 dci	15-12-2004	13.597,57
Gasóleo , ligeiros de passageiros	Nissan Primastar 1.9 dci	15-12-2004	13.597,57
Outro equipamento informático	Central telefónica Alcatel	17-09-2004	11.901,48
Gasóleo, especiais	Nissan Almera 1.5 Dci Visia	30-08-2005	12.235,16
Gasóleo, especiais	Nissan Almera 1.5 Dci Visia	30-08-2005	12.235,16
Gasóleo, especiais	Nissan Almera 1.5 Dci Visia	30-08-2005	12.235,16
Gasóleo, especiais	Nissan Almera 1.5 Dci Acenta	30-08-2005	13.822,66
Gasóleo , de carga	Nissan Pick-Up	30-08-2005	15.425,64
Gasóleo, tractores agrícolas	Tractor agrícola New Holland e reboque	26-09-2005	32.642,22
Gasóleo , de carga	Mitsubshi L200	2008/07/15	24.898,99
Gasóleo , de carga	Nissan Cabstar	2008/10/20	20.427,26
Gasóleo , Lig. passageiros	Nissan Note	2008/07/29	13.894,35

	Descrição	Data de Aquisição	Valor Contabilístico
Gasóleo , Lig. passageiros	Nissan Note	2008/07/29	13.894,35
Gasóleo , Lig. passageiros	Nissan Note	2008/07/29	13.894,35
Gasóleo , Lig. passageiros	Nissan Note	2008/07/29	13.894,35
Gasóleo , Especiais	Volvo FE	2008/11/27	109.152,35
Gasóleo , de carga	Nissan Pick up	2008/12/30	17.556,11
Gasóleo , de carga	Nissan Pick up	2008/12/30	17.556,11

8.2.14 / 8.2.15 – Os bens do imobilizado que ainda não foi possível valorizar, foram na sua maioria, os de domínio público, nomeadamente pela grande extensão territorial do concelho e pela insuficiência de recursos humanos na autarquia para, em tempo útil, proceder à sua inventariação e correspondente valorização.

8.2.16 – Entidades participadas:

Ano Referência: 2008

Designação	Sede	Participação	Capital Próprio	Resultado Líquido
Infratróia – Infraestruturas de Tróia, EM	Grândola	74,10%	424.491,52 €	27.919,35 €
SAP – Serviço de Apoio a Praias, EM	Grândola	51,00%	(290.426,09) €	(23.651,04 €)

8.2.17 – Não aplicável.

8.2.18 – Não aplicável.

8.2.19 – Não se registaram diferenças materialmente relevantes, na aplicação dos critérios valorimétricos.

8.2.20 – Não foram atribuídos aos elementos do activo circulante, valores mais baixos que o seu custo ou o valor de mercado.

8.2.21 – Não se efectuaram provisões extraordinárias.

Handwritten signatures and initials:
 Hto → AS
 mal pol
 anapelela
 AA

8.2.22 – O valor global das dívidas de cobrança duvidosa diz respeito apenas a utentes/consumidores de água e a diversas taxas e é de 6.612,00 €.

8.2.23 – Não existe valor de dívidas activas ou passivas respeitante ao pessoal da autarquia.

8.2.24 – Não foram emitidas quaisquer obrigações ou outros títulos em nome da autarquia.

8.2.25 – Não existem dívidas em mora na conta «Estado e outros entes públicos».

8.2.26 – A descrição desagregada das responsabilidades, por garantias e cauções prestadas e recibos para cobrança, está no quadro anexo ao ponto 7.5;

8.2.27 – As Provisões registaram os seguintes movimentos:

Município de Grândola

Ano 2008

(Designação da autarquia local)

(Unidade: euros)

Código das contas	Descrição das Provisões	Saldo Inicial	Aumento	Redução	Saldo Final
19	Aplicações de Tesouraria.....				
291	Cobranças Duvidosas.....	6.740,82	1.055,14	1.183,96	6.612,00
292	Riscos e Encargos.....				
39	Depreciação de Existências.....				
49	Investimentos Financeiros.....				

8.2.28 – A classe 5 «Fundos Patrimoniais», movimentou-se em 2008 da seguinte forma:

Conta 51		Contrapartida	Justificação
Débito	Crédito		
	19.723,59	42.1	Correcção de classificação e valor de terreno – Balanço Inicial
	15.780,00	42.1	Registo terreno habitação social azinheira dos Barros – Balanço inicial

	888.180,24	42.1	Informação n.º 2 SGF, Informação n.º 4 secção de património e decisão da comissão de avaliação de 6/02/2009 – Correção de valores relativos a bens introduzidos no balanço inicial de 2002*
	830.908,12	42.2.1.02	
	110.760,00	42.2.1.03	
	1.498.024,45	42.2.1.06	
	10.530,00	42.2.1.07	
	156.112,50	42.2.1.08	
	15.289,19	42.3	
	13.647,56	42.5	
	28.756,62	42.6	
	109.193,20	42.8	
	3.696.905,47		Total

Conta 57.1		Contrapartida	Justificação
Débito	Crédito		
	114.587,84	88	Aplicação Resultado Líquido de 2007 (5%)
	114.587,84		Total

Conta 57.6		Contrapartida	Justificação
Débito	Crédito		
1.659,23		42.6	Doação de Bens à Creche
1.656,23			Total

Conta 59		Contrapartida	Justificação
Débito	Crédito		
	2.177.169,02	88	Aplicação Resultado Líquido de 2007 (95%)
	691.328,46	26.8.9.9.1	Registo de Dívidas relativas a anos anteriores não evidenciadas nas contas - ADSE
	591.893,37		Total

*O Pocal, no n.º 2 do artigo 10.º, e ponto 2.1 determina que o balanço Inicial deveria estar concluído e elaborado à data obrigatória da entrada em vigor do novo contabilístico, o que exigiu a todas as entidades, procederem previamente à inventariação e avaliação do respectivo património.

Estando em causa movimentos contabilísticos que deveriam ter ocorrido aquando da elaboração do Balanço inicial, com influência no valor do património, movimentou-se a conta 51 – Património por contrapartida dos respectivos elementos patrimoniais acima indicados.

[Handwritten signatures and initials]

8.2.29 – Custo das Mercadorias Vendidas e das Matérias Consumidas.

Município de Grândola

Ano 2008

(Designação da autarquia local)

(Unidade: euros)

Movimentos	Mercadorias	Matérias-primas, subsidiárias e de Consumo
(1) Existências Iniciais	-	243.112,20
(2) Compras	-	495.371,23
(3) Regularização de Existências	-	684,33
(4) Existências Finais	-	241.612,02
(5) = (1) + (2) ± (3) - (4) Custos no Exercício.....	-	497.555,74

8.2.30 – Não foi possível apurar as variações na produção, dado que a contabilidade de custos irá entrar em vigor no ano de 2009.

8.2.31 – A Demonstração dos Resultados Financeiros é apresentada no seguinte quadro:

[Handwritten signatures and initials]

CUSTOS E PERDAS	EXERCÍCIOS		PROVEITOS E GANHOS	EXERCÍCIOS	
	N	N - 1		N	N - 1
681 - JUROS SUPOSTADOS	1.125.741,56	546.123,58	781 - JUROS OBTIDOS	69.189,93	37.572,43
682 - PERDAS EM ENTIDADES PARTICIPADAS			782 - GANHOS EM ENTIDADES PARTICIPADAS		
683 - AMORTIZAÇÕES DE INVESTIMENTOS EM IMÓVEIS			783 - RENDIMENTOS DE IMÓVEIS		
684 - PROVISÕES PARA APLICAÇÕES FINANCEIRAS			784 - RENDIMENTOS DE PARTICIPAÇÕES DE CAPITAL		
685 - DIFERENÇAS DE CÂMBIO DESFAVORÁVEIS			785 - DIFERENÇAS DE CÂMBIO FAVORÁVEIS		
687 - PERDAS NA ALIENAÇÃO DE APLICAÇÕES DE TESOURARIA	237.289,34	117.655,51	786 - DESC. DE PTO. PAGAMENTO OBTIDOS		
688 - OUTROS CUSTOS E PERDAS FINANCEIRAS	-1.274.302,13	-568.884,55	787 - GANHOS NA ALIEN. APLIC. TESOURARIA	19.538,84	57.322,11
RESULTADOS FINANCEIROS			788 - OUTROS PROV. E GANHOS FINANCEIROS		
Total	88.728,77	94.894,54	Total	88.728,77	94.894,54

ORGÃO EXECUTIVO
Em 09 de Abril de 2009

ORGÃO DELIBERATIVO
Em 18 de Abril de 2009

[Handwritten signature]

[Handwritten signature]

Na presença de

[Handwritten signature]

8.2.32 – A Demonstração dos Resultados Extraordinários é apresentada no seguinte quadro:

~~AA~~
J. Teó
nal
arç

CUSTOS E PERDAS	EXERCÍCIOS		PROVEITOS E GANHOS	EXERCÍCIOS	
	N	N - 1		N	N - 1
691 - TRANSFERÊNCIAS DE CAPITAL CONCEDIDAS	170.646,89	220.611,66	791 - RESTITUIÇÃO DE IMPOSTOS		
692 - DÍVIDAS INCOBRÁVEIS			792 - RECUPERAÇÃO DE DÍVIDAS		
693 - PERDAS EM EXISTÊNCIAS	4.070,58	21.731,85	793 - GANHOS EM EXISTÊNCIA	5.015,11	19.672,25
694 - PERDAS EM IMOBILIZAÇÕES	196.449,79	135.779,08	794 - GANHOS IMOBILIZAÇÕES	712.674,86	334.801,66
695 - MULTAS E PENALIDADES	3.375,04	27.304,43	795 - BENEFÍCIOS PENAL. CONTRATUAIS	40.238,30	48.909,75
696 - AUMENTOS AMORTIZ. PROVISÕES			796 - REDUÇÕES AMORT. PROVISÕES	1.183,96	886,48
697 - CORREÇÕES REL. EXERC. ANTERIORES	1.244,69	12.852,01	797 - CORREÇÕES RELAT. EXERC. ANTERIORES	95.321,29	116.054,03
698 - OUTROS CUSTOS E PERDAS EXTRAORDINÁRIOS	712,64	13.254,58	798 - OUTROS PROV. GANHOS EXTRAORDINÁRIOS	574.634,89	535.299,11
RESULTADOS EXTRAORDINARIOS	1.052.568,78	624.089,67			
Total	1.429.068,41	1.055.623,28	Total	1.429.068,41	1.055.623,28

ORGÃO EXECUTIVO
Em 09 de Abril de 2009

[Handwritten signature]

do Presidente

[Handwritten signature]

ORGÃO DELIBERATIVO
Em 11 de Abril de 2009

[Handwritten signature]

Ana Cristina Pires

**8.3 – NOTAS SOBRE O PROCESSO ORÇAMENTAL
E RESPECTIVA EXECUÇÃO**

8.3.1 – MODIFICAÇÕES DO ORÇAMENTO

8.3.1.1 – Relativamente às Modificações ocorridas ao Orçamento da Receita, apresenta-se Mapa em anexo.

8.3.1.2 – Relativamente às Modificações ocorridas ao Orçamento da Despesa, apresenta-se Mapa em anexo.

AA
João
al. g. m.
empresário

MUNICIPIO DE GRANDOLA

TOTAL DE ALTERAÇÕES :
TOTAL DE REVISÕES : 2

DO ANO CONTABILISTICO DE: 2008

ATÉ À DATA : 2008/12/31

CLASSIFICAÇÃO ECONÓMICA		DOTAÇÕES DA RECEITA			OBSERVAÇÕES	
CÓDIGO	DESCRIÇÃO	PREVISÕES INICIAIS	MODIFICAÇÕES ORÇAMENTAIS			PREVISÕES CORRIGIDAS
			INSCRIÇÕES / REFORÇOS	DIMINUIÇÕES / ANULAÇÕES		
01	IMPOSTOS DIRECTOS	3.884.833,00			3.884.833,00	
0102	OUTROS	3.884.833,00			3.884.833,00	
010202	IMPOSTO MUNICIPAL SOBRE IMÓVEIS	1.995.412,00			1.995.412,00	
010203	IMPOSTO ÚNICO DE CIRCULAÇÃO	177.493,00			177.493,00	
010204	IMPOSTO MUNICIPAL SOBRE TRANSMISSÕES	1.321.986,00			1.321.986,00	
010205	DERRAMA	150.559,00			150.559,00	
010207	IMPOSTOS ABOLIDOS	239.383,00			239.383,00	
01020701	CONTRIBUIÇÃO AUTÁRQUICA	106.999,00			106.999,00	
01020702	IMPOSTO MUNICIPAL DE SISA	114.635,00			114.635,00	
01020703	IMPOSTO MUNICIPAL SOBRE VEÍCULOS	17.749,00			17.749,00	
02	IMPOSTOS INDIRECTOS	8.341,00			8.341,00	
0202	OUTROS	8.341,00			8.341,00	
020206	IMPOSTOS INDIRECTOS ESPECÍFICOS DAS AUTARQUIAS LOCAIS	8.341,00			8.341,00	
02020605	Publicidade	6.902,00			6.902,00	
02020699	Outros	1.439,00			1.439,00	
0202069901	Taxa Municipal de Direitos de Passagem	1.439,00			1.439,00	
04	TAXAS, MULTAS E OUTRAS PENALIDADES	2.328.618,00			2.328.618,00	
0401	TAXAS	2.294.307,00			2.294.307,00	
040123	TAXAS ESPECÍFICAS DAS AUTARQUIAS LOCAIS	2.294.307,00			2.294.307,00	
04012301	Mercados e Feiras	3.507,00			3.507,00	
04012302	Loteamento e Obras	1.925.418,00			1.925.418,00	
04012303	Ocupação de Via Pública	7.505,00			7.505,00	
04012306	Taxa de Saneamento	113.803,00			113.803,00	
04012310	Caça, uso e porte de arma	934,00			934,00	
04012312	Taxa de Resíduos Sólidos	231.781,00			231.781,00	
04012399	Outros	11.359,00			11.359,00	
0401239902	Emissão Certificado Registo Cidadãos Comunitários	100,00			100,00	
0401239999	Outros	11.259,00			11.259,00	
0402	MULTAS E OUTRAS PENALIDADES:	34.311,00			34.311,00	
040201	JUROS DE MORA	1.966,00			1.966,00	
040299	MULTAS E PENALIDADES DIVERSAS	32.345,00			32.345,00	
04029901	Multas	30.575,00			30.575,00	
04029902	Taxas de Relaxe	1.770,00			1.770,00	
05	RENDIMENTOS DE PROPRIEDADE	30.000,00			30.000,00	
0502	JUROS - SOCIEDADES FINANCEIRAS	30.000,00			30.000,00	
050201	BANCOS E OUTRAS INSTITUIÇÕES FINANCEIRAS	30.000,00			30.000,00	
06	TRANSFERÊNCIAS CORRENTES	5.898.316,00			5.898.316,00	
0601	SOCIEDADES E QUASE-SOCIEDADES NÃO FINANCEIRAS	850.000,00			850.000,00	
060102	PRIVADAS	850.000,00			850.000,00	
0603	ADMINISTRAÇÃO CENTRAL	4.989.216,00			4.989.216,00	
060301	ESTADO	4.933.279,00			4.933.279,00	
06030101	Fundo de Equilibrio Financeiro	3.736.275,00			3.736.275,00	
06030102	Fundo Social Municipal	202.641,00			202.641,00	
06030103	Participação variável no IRS	302.363,00			302.363,00	
06030199	Outros	692.000,00			692.000,00	
060306	ESTADO- PARTICIPAÇÃO COMUNITÁRIA EM PROJECTOS CO-FINANCIADOS	55.937,00			55.937,00	
06030602	FEDER	55.937,00			55.937,00	
0605	ADMINISTRAÇÃO LOCAL	100,00			100,00	
060501	CONTINENTE	100,00			100,00	
0608	FAMÍLIAS	59.000,00			59.000,00	
060801	FAMÍLIAS	59.000,00			59.000,00	
06080102	Outras - Particulares	59.000,00			59.000,00	
07	VENDA DE BENS E SERVIÇOS CORRENTES	1.672.891,00			1.672.891,00	
0701	VENDA DE BENS	623.373,00			623.373,00	
070111	PRODUTOS ACABADOS E INTERMÉDIOS	607.394,00			607.394,00	
07011101	Água	585.557,00			585.557,00	
07011103	Outros Produtos Acabados e Intermédios	21.837,00			21.837,00	
070199	OUTROS	15.979,00			15.979,00	
0702	SERVIÇOS	342.389,00			342.389,00	
070208	SERVIÇOS SOCIAIS, RECREATIVOS, CULTURAIS E DESPORTO	12.216,00			12.216,00	
070209	SERVIÇOS ESPECÍFICOS DAS AUTARQUIAS	330.148,00			330.148,00	
07020902	Resíduos Sólidos	4.057,00			4.057,00	
07020904	Trabalhos por Conta de Particulares	83.050,00			83.050,00	
07020905	Cemitérios	11.186,00			11.186,00	
07020906	Mercados e Feiras	203.681,00			203.681,00	
07020999	Outros	28.174,00			28.174,00	
070299	OUTROS	25,00			25,00	
07029901	Encargos de Cobrança de Receitas - Taxa Cidadãos Comunitários	25,00			25,00	
0703	RENDAS	707.129,00			707.129,00	
070301	HABITAÇÕES	115.848,00			115.848,00	
070399	OUTRAS	591.281,00			591.281,00	

Handwritten signatures and initials are present at the bottom right of the page, including a large signature that appears to be "J. Teó" and other initials like "AL" and "nah".

MUNICÍPIO DE GRANDOLA

TOTAL DE ALTERAÇÕES :
TOTAL DE REVISÕES : 2

DO ANO CONTABILÍSTICO DE: 2008

ATÉ À DATA : 2008/12/31

CLASSIFICAÇÃO ECONÓMICA		DOTAÇÕES DA RECEITA			OBSERVAÇÕES	
		PREVISÕES INICIAIS	MODIFICAÇÕES ORÇAMENTAIS			PREVISÕES CORRIGIDAS
CÓDIGO	DESCRIÇÃO			INSCRIÇÕES / REFORÇOS	DIMINUIÇÕES / ANULAÇÕES	
08	OUTRAS RECEITAS CORRENTES	616.814,00			616.814,00	
0801	OUTRAS	616.814,00			616.814,00	
080199	OUTRAS	616.814,00			616.814,00	
08019901	Indemnizações por deterioração, roubo e extraviado de bens patrimoniais	12.000,00			12.000,00	
08019902	Indemnizações de estragos provocados por outrém em viaturas ou outros equipamentos	3.500,00			3.500,00	
08019999	Diversas	601.314,00			601.314,00	
0801999910	Outras	601.314,00			601.314,00	
09	VENDAS DE BENS DE INVESTIMENTO	774.689,87			774.689,87	
0901	TERRENOS	459.220,00			459.220,00	
090106	ADMINISTRAÇÃO PÚBLICA- ADMINISTRAÇÃO LOCAL- CONTINENTE	459.220,00			459.220,00	
0902	HABITAÇÕES	115.518,00			115.518,00	
090206	ADMINISTRAÇÃO PÚBLICA- ADMINISTRAÇÃO LOCAL- CONTINENTE	115.518,00			115.518,00	
0903	EDIFÍCIOS	189.592,00			189.592,00	
090306	ADMINISTRAÇÃO PÚBLICA- ADMINISTRAÇÃO LOCAL- CONTINENTE	189.592,00			189.592,00	
0904	OUTROS BENS DE INVESTIMENTO	10.359,87			10.359,87	
090401	SOCIEDADES E QUASE-SOCIEDADES NÃO FINANCEIRA	10.359,87			10.359,87	
09040101	Equipamento de Transporte	3.500,00			3.500,00	
09040102	Maquinaria e Equipamento	5.860,00			5.860,00	
09040199	Outros	999,87			999,87	
10	TRANSFERÊNCIAS DE CAPITAL	5.005.582,19	73.500,00		5.079.082,19	
1003	ADMINISTRAÇÃO CENTRAL	5.005.582,19	73.500,00		5.079.082,19	
100301	ESTADO	2.675.141,00			2.675.141,00	
10030101	Fundo de Equilíbrio Financeiro	2.490.850,00			2.490.850,00	
10030104	Cooperação Técnica e Financeira	184.291,00			184.291,00	
100307	ESTADO- PARTICIPAÇÃO COMUNITÁRIA EM PROJECTOS CO-FINANCIADOS	2.330.441,19	73.500,00		2.403.941,19	
10030701	FEDER	2.330.441,19	73.500,00		2.403.941,19	
12	PASSIVOS FINANCEIROS	18.487,94	1.000.000,00		1.018.487,94	
1205	EMPRÉSTIMOS A CURTO PRAZO		1.000.000,00		1.000.000,00	
120506	ADMINISTRAÇÃO PÚBLICA- ADMINISTRAÇÃO LOCAL- CONTINENTE		1.000.000,00		1.000.000,00	
1206	EMPRÉSTIMOS A MÉDIO E LONGO PRAZOS	18.487,94			18.487,94	
120606	ADMINISTRAÇÃO PÚBLICA- ADMINISTRAÇÃO LOCAL- CONTINENTE	18.487,94			18.487,94	
16	SALDO DA GERÊNCIA ANTERIOR		2.110.679,73		2.110.679,73	
1601	SALDO ORÇAMENTAL		2.110.679,73		2.110.679,73	
160101	NA POSSE DO SERVIÇO		2.110.679,73		2.110.679,73	
TOTAL ...		20.238.573,00	3.184.179,73		23.422.752,73	

ORGÃO EXECUTIVO

Em 09 de Abril de 2009

[Assinatura]
Graça Queiroz

[Assinatura]
Ana Cristina Jieni

[Assinatura]
Joaquim Manuel

ORGÃO DELIBERATIVO

Em 10 de Abril de 2009

[Assinatura]
Ana Cristina Queiroz

IDENTIFICAÇÃO DAS RUBRICAS			DESPESA				O B S
CLASSIFICAÇÃO		DESCRIÇÃO	DOTAÇÕES INICIAIS	MODIFICAÇÕES ORÇAMENTAIS		DOTAÇÕES CORRIGIDAS	
ORGÂNICA	ECONÓMICA			INSCRIÇÕES / REFORÇOS	DIMINUIÇÕES / ANULAÇÕES		
01		ADMINISTRAÇÃO MUNICIPAL (CÂMARA)					
0102		CLASSES INACTIVAS					
0102	01	DESPESAS COM O PESSOAL					
0102	0101	REMUNERAÇÕES CERTAS E PERMANENTES					
0102	010108	PESSOAL AGUARDANDO APOSENTAÇÃO	4.200,00	3.000,00			7.200,00
0102	0103	SEGURANÇA SOCIAL					
0102	010302	OUTROS ENCARGOS COM A SAÚDE - REEMBOLSOS		3.300,00	2.000,00		1.300,00
0103		CÂMARA MUNICIPAL					
0103	01	DESPESAS COM O PESSOAL					
0103	0101	REMUNERAÇÕES CERTAS E PERMANENTES					
0103	010101	TITULARES DE ÓRGÃOS DE SOBERANIA E MEMBROS DE ÓRGÃOS AUTÁRQUICOS	109.500,00				109.500,00
0103	010103	PESSOAL DOS QUADROS- REGIME DA FUNÇÃO PÚBLICA	608.600,00		100.000,00		508.600,00
0103	010106	PESSOAL CONTRATADO A TERMO	589.700,00	125.000,00			714.700,00
0103	010107	PESSOAL EM REGIME DE TAREFA OU AVENÇA	265.000,00	5.000,00			270.000,00
0103	010109	PESSOAL EM QUALQUER OUTRA SITUAÇÃO	80.000,00	10.000,00			90.000,00
0103	010111	REPRESENTAÇÃO					
0103	01011199	Outros	34.000,00				34.000,00
0103	010113	SUBSÍDIO DE REFEIÇÃO					
0103	01011301	SUBSÍDIO DE REFEIÇÃO - PESSOAL DO QUADRO	44.000,00				44.000,00
0103	01011302	SUBSÍDIO DE REFEIÇÃO - PESSOAL FORA DO QUADRO	103.000,00	12.200,00			115.200,00
0103	010114	SUBSÍDIOS DE FÉRIAS E NATAL					
0103	01011401	SUBSÍDIOS DE FÉRIAS E NATAL - PESSOAL DO QUADRO	112.500,00		29.404,00		83.096,00
0103	01011402	SUBSÍDIOS DE FÉRIAS E NATAL - PESSOAL FORA DO QUADRO	143.000,00	18.000,00	4.083,00		156.917,00
0103	010115	REMUNERAÇÕES POR DOENÇA E MATERNIDADE / PATERNIDADE	11.000,00				11.000,00
0103	0102	ABONOS VARIÁVEIS OU EVENTUAIS					
0103	010202	HORAS EXTRAORDINÁRIAS	60.000,00	15.000,00			75.000,00
0103	010204	AJUDAS DE CUSTO	19.000,00	5.500,00			24.500,00
0103	010205	ABONO PARA FALHAS	1.500,00				1.500,00
0103	010209	SUBSÍDIO DE PREVENÇÃO	8.000,00	1.000,00			9.000,00
0103	010210	SUBSÍDIO DE TRABALHO NOCTURNO	3.000,00				3.000,00
0103	010211	SUBSÍDIO DE TURNO	4.000,00				4.000,00
0103	010213	OUTROS SUPLEMENTOS E PRÉMIOS	4.000,00		3.000,00		1.000,00
0103	010214	OUTROS ABONOS EM NUMERÁRIO OU ESPÉCIE	5.000,00				5.000,00
0103	0103	SEGURANÇA SOCIAL					
0103	010301	ENCARGOS COM A SAÚDE	119.000,00	33.000,00	20.000,00		132.000,00
0103	010302	OUTROS ENCARGOS COM A SAÚDE - REEMBOLSOS	10.000,00				10.000,00
0103	010303	SUBSÍDIO FAMILIAR A CRIANÇAS E JOVENS	6.000,00	1.300,00			7.300,00
0103	010304	OUTRAS PRESTAÇÕES FAMILIARES	5.000,00	25.000,00			30.000,00
0103	010305	CONTRIBUIÇÕES PARA A SEGURANÇA SOCIAL					
0103	01030502	Segurança Social dos Funcionários Públicos	704.000,00	52.000,00			756.000,00
0103	01030503	Segurança Social - Regime Geral - POC	600,00	2.600,00	1.000,00		2.200,00
0103	010309	SEGUROS	97.000,00	6.000,00			103.000,00
0103	02	AQUISIÇÃO DE BENS E SERVIÇOS					
0103	0201	AQUISIÇÃO DE BENS					
0103	020101	MATÉRIAS-PRIMAS E SUBSIDIÁRIAS	7.000,00				7.000,00
0103	020102	COMBUSTÍVEIS E LUBRIFICANTES					
0103	02010201	Gasolina	500,00	600,00			1.100,00
0103	02010202	Gasóleo	2.000,00				2.000,00
0103	02010299	Outros	400,00	100,00			500,00
0103	020104	LIMPEZA E HIGIENE	17.000,00	5.500,00			22.500,00
0103	020107	VESTUÁRIO E ARTIGOS PESSOAIS	5.000,00				5.000,00
0103	020108	MATERIAL DE ESCRITÓRIO	53.000,00	3.000,00			56.000,00
0103	020111	MATERIAL DE CONSUMO CLÍNICO	500,00				500,00
0103	020115	PRÉMIOS, CONDECORAÇÕES E OFERTAS	15.500,00	10.000,00			25.500,00
0103	020118	LIVROS E DOCUMENTAÇÃO TÉCNICA	600,00	350,00			950,00
0103	020120	MATERIAL DE EDUCAÇÃO, CULTURA E RECREIO	500,00	600,00			1.100,00
0103	020121	OUTROS BENS	39.950,00	60.901,00	5.383,00		95.468,00
0103	0202	AQUISIÇÃO DE SERVIÇOS					
0103	020201	ENCARGOS DE INSTALAÇÕES	620.150,00	800.000,00	601.303,00		818.847,00
0103	020202	LIMPEZA E HIGIENE	210.000,00		76.564,00		133.436,00
0103	020203	CONSERVAÇÃO DE BENS	3.000,00		2.392,00		608,00
0103	020209	COMUNICAÇÕES	218.000,00	13.000,00			231.000,00
0103	020210	TRANSPORTES	20.000,00	16.000,00	10.000,00		26.000,00
0103	020212	SEGUROS	56.000,00	35.000,00			91.000,00
0103	020213	DESLOCAÇÕES E ESTADAS	200,00	900,00			1.100,00
0103	020214	ESTUDOS, PARCERES, PROJECTOS E CONSULTADORIA	71.000,00	650,00			71.650,00
0103	020215	FORMAÇÃO	55.937,00		35.000,00		20.937,00
0103	020216	SEMINÁRIOS, EXPOSIÇÕES E SIMILARES	1.900,00		1.500,00		400,00
0103	020217	PUBLICIDADE	64.800,00	27.679,00	800,00		91.679,00
0103	020218	VIGILÂNCIA E SEGURANÇA	7.500,00		4.190,00		3.310,00
0103	020219	ASSISTÊNCIA TÉCNICA	34.000,00	30.000,00	15.000,00		49.000,00

[Handwritten signature and notes]

MUNICÍPIO DE GRANDOLA

TOTAL DE ALTERAÇÕES : 8
TOTAL DE REVISÕES : 3

DO ANO CONTABILISTICO DE 2008

ATÉ À DATA : 2008/12/31

IDENTIFICAÇÃO DAS RUBRICAS			DESPESA				O B S
CLASSIFICAÇÃO ORGÂNICA		DESCRIÇÃO	DOTAÇÕES INICIAIS	MODIFICAÇÕES ORÇAMENTAIS		DOTAÇÕES CORRIGIDAS	
ECONÓMICA				INSCRIÇÕES / REFORÇOS	DIMINUIÇÕES / ANULAÇÕES		
0103	020220	OUTROS TRABALHOS ESPECIALIZADOS	11.800,00			11.800,00	
0103	020222	SERVIÇOS DE SAÚDE	16.500,00		15.566,00	934,00	
0103	020224	ENCARGOS DE COBRANÇA DE RECEITAS	20.000,00	195.000,00		215.000,00	
0103	020225	OUTROS SERVIÇOS	679.850,00	54.765,00	34.139,00	700.476,00	
0103	03	JUROS E OUTROS ENCARGOS					
0103	0301	JUROS DA DÍVIDA PÚBLICA					
0103	030103	SOCIEDADES FINANCEIRAS- BANCOS E OUTRAS INSTITUIÇÕES FINANCEIRAS					
0103	03010302	EMPRÉSTIMOS DE MÉDIO E LONGO PRAZOS	420.000,00	85.000,00		505.000,00	
0103	0302	OUTROS ENCARGOS CORRENTES DA DÍVIDA PÚBLICA					
0103	030201	DESPESAS DIVERSAS	9.000,00		5.000,00	4.000,00	
0103	0303	JUROS DE LOCAÇÃO FINANCEIRA					
0103	030305	MATERIAL DE TRANSPORTE	43.500,00		25.000,00	18.500,00	
0103	030307	MAQUINARIA E EQUIPAMENTO	2.800,00			2.800,00	
0103	0305	OUTROS JUROS					
0103	030502	OUTROS	30.000,00	8.000,00		38.000,00	
0103	0306	OUTROS ENCARGOS FINANCEIROS					
0103	030601	OUTROS ENCARGOS FINANCEIROS	900,00	250,00		1.150,00	
0103	04	TRANSFERÊNCIAS CORRENTES					
0103	0401	SOCIEDADES E QUASE-SOCIEDADES NÃO FINANCEIRAS					
0103	040102	PRIVADAS	7.500,00		6.000,00	1.500,00	
0103	0405	ADMINISTRAÇÃO LOCAL					
0103	040501	CONTINENTE					
0103	04050101	Freguesia de Azinheira de Barros	129.000,00			129.000,00	
0103	04050102	Freguesia do Carvalhal	65.000,00	11.500,00		76.500,00	
0103	04050103	Freguesia de Grândola	47.500,00			47.500,00	
0103	04050104	Freguesia de Melides	123.000,00			123.000,00	
0103	04050105	Freguesia de Santa Margarida da Serra	18.000,00			18.000,00	
0103	04050107	Assembleia Distrital de Setúbal	19.500,00	5.500,00		25.000,00	
0103	04050108	Associação de Municípios do Distrito de Beja	8.500,00	150,00		8.650,00	
0103	04050109	Associação de Municípios do Litoral Alentejano	148.000,00	10.000,00		158.000,00	
0103	04050110	Associação de Municípios do Distrito de Setúbal	3.000,00	1.000,00		4.000,00	
0103	04050112	Associação Nacional de Municípios Portugueses	7.000,00			7.000,00	
0103	04050199	Outras	54.000,00			54.000,00	
0103	0407	INSTITUIÇÕES SEM FINS LUCRATIVOS					
0103	040701	INSTITUIÇÕES SEM FINS LUCRATIVOS					
0103	04070104	INSTITUIÇÕES SEM FINS LUCRATIVOS- OUTRAS	333.500,00	193.366,68	90.000,00	436.866,68	
0103	0409	RESTO DO MUNDO					
0103	040901	RESTO DO MUNDO- UNIÃO EUROPEIA- INSTITUIÇÕES	1.500,00		1.500,00		
0103	05	SUBSÍDIOS					
0103	0508	FAMÍLIAS					
0103	050803	OUTRAS	16.000,00			16.000,00	
0103	0509	ASSOCIAÇÕES DESPORTIVAS, RECREATIVAS OU CULTURAIS					
0103	050999	OUTRAS		80.000,00	80.000,00		
0103	06	OUTRAS DESPESAS CORRENTES					
0103	0602	DIVERSAS					
0103	060203	OUTRAS					
0103	06020301	Restituições	16.000,00			16.000,00	
0103	06020305	Indemnizações a terceiros	130.000,00	620.000,00	598.478,83	151.521,17	
0103	06020399	Outras	262.500,00	245.000,00		507.500,00	
0103	07	AQUISIÇÃO DE BENS DE CAPITAL					
0103	0701	INVESTIMENTOS					
0103	070101	TERRENOS	250.000,00	525.000,00	590.905,52	184.094,48	
0103	070103	EDIFÍCIOS					
0103	07010301	INSTALAÇÕES DE SERVIÇOS	230.000,00	76.500,00	145.000,00	161.500,00	
0103	07010305	ESCOLAS					
0103	070107	EQUIPAMENTO DE INFORMÁTICA	104.200,00	13.000,00	25.000,00	92.200,00	
0103	070108	SOFTWARE INFORMÁTICO	91.000,00		10.000,00	81.000,00	
0103	070109	EQUIPAMENTO ADMINISTRATIVO	35.500,00	15.000,00		50.500,00	
0103	070110	EQUIPAMENTO BÁSICO	10.000,00	6.500,00		16.500,00	
0103	070111	FERRAMENTAS E UTENSÍLIOS	5.000,00			5.000,00	
0103	070115	OUTROS INVESTIMENTOS	27.500,00	145.000,00		172.500,00	
0103	0702	LOCAÇÃO FINANCEIRA					
0103	070205	MATERIAL DE TRANSPORTE- LOCAÇÃO FINANCEIRA	217.000,00		70.000,00	147.000,00	
0103	070207	MAQUINARIA E EQUIPAMENTO- LOCAÇÃO FINANCEIRA	7.000,00	300,00		7.300,00	
0103	08	TRANSFERÊNCIAS DE CAPITAL					
0103	0801	SOCIEDADES E QUASE-SOCIEDADES NÃO FINANCEIRAS					
0103	080101	PÚBLICAS					
0103	08010102	Outras	8.000,00			8.000,00	
0103	0805	ADMINISTRAÇÃO LOCAL					
0103	080501	CONTINENTE	65.000,00	130.000,00		195.000,00	
0103	10	PASSIVOS FINANCEIROS					

[Handwritten signatures and initials]

MUNICÍPIO DE GRANDOLA

TOTAL DE ALTERAÇÕES : 8
TOTAL DE REVISÕES : 3

DO ANO CONTABILÍSTICO DE 2008



ATÉ À DATA : 2008/12/31

IDENTIFICAÇÃO DAS RUBRICAS			DESPESA				O B S
CLASSIFICAÇÃO		DESCRIÇÃO	DOTAÇÕES INICIAIS	MODIFICAÇÕES ORÇAMENTAIS		DOTAÇÕES CORRIGIDAS	
ORGÂNICA	ECONÓMICA			INSCRIÇÕES / REFORÇOS	DIMINUIÇÕES / ANULAÇÕES		
0103	1005	EMPRÉSTIMOS A CURTO PRAZO					
0103	100503	SOCIEDADES FINANCEIRAS- BANCOS E OUTRAS INSTITUIÇÕES FINANCEIRAS		1.000.000,00		1.000.000,00	
0103	1006	EMPRÉSTIMOS A MÉDIO E LONGO PRAZOS					
0103	100603	SOCIEDADES FINANCEIRAS- BANCOS E OUTRAS INSTITUIÇÕES FINANCEIRAS	495.000,00	65.000,00		560.000,00	
0104		ASSEMBLEIA MUNICIPAL					
0104	01	DESPESAS COM O PESSOAL					
0104	0102	ABONOS VARIÁVEIS OU EVENTUAIS					
0104	010204	AJUDAS DE CUSTO	3.000,00	1.500,00		4.500,00	
0104	010214	OUTROS ABONOS EM NUMERÁRIO OU ESPÉCIE	8.500,00	7.000,00		15.500,00	
02		ADMINISTRAÇÃO E FINANÇAS					
0201		DIVISÃO DE RECURSOS HUMANOS E ADMINISTRAÇÃO GERAL					
0201	01	DESPESAS COM O PESSOAL					
0201	0101	REMUNERAÇÕES CERTAS E PERMANENTES					
0201	010103	PESSOAL DOS QUADROS- REGIME DA FUNÇÃO PÚBLICA	241.500,00			241.500,00	
0201	010107	PESSOAL EM REGIME DE TAREFA OU AVENÇA	9.480,00		5.000,00	4.480,00	
0201	010111	REPRESENTAÇÃO					
0201	01011199	Outros	2.500,00			2.500,00	
0201	010113	SUBSÍDIO DE REFEIÇÃO					
0201	01011301	SUBSÍDIO DE REFEIÇÃO - PESSOAL DO QUADRO	19.500,00			19.500,00	
0201	010114	SUBSÍDIOS DE FÉRIAS E NATAL					
0201	01011401	SUBSÍDIOS DE FÉRIAS E NATAL - PESSOAL DO QUADRO	38.500,00	2.000,00		40.500,00	
0201	010115	REMUNERAÇÕES POR DOENÇA E MATERNIDADE / PATERNIDADE	12.000,00	5.000,00		17.000,00	
0201	0102	ABONOS VARIÁVEIS OU EVENTUAIS					
0201	010202	HORAS EXTRAORDINÁRIAS	5.500,00	900,00	1.000,00	5.400,00	
0201	010204	AJUDAS DE CUSTO	100,00	300,00		400,00	
0201	010213	OUTROS SUPLEMENTOS E PRÊMIOS	150,00			150,00	
0201	0103	SEGURANÇA SOCIAL					
0201	010302	OUTROS ENCARGOS COM A SAÚDE - REEMBOLSOS	8.000,00	1.500,00		9.500,00	
0201	010303	SUBSÍDIO FAMILIAR A CRIANÇAS E JOVENS	3.000,00			3.000,00	
0201	02	AQUISIÇÃO DE BENS E SERVIÇOS					
0201	0201	AQUISIÇÃO DE BENS					
0201	020107	VESTUÁRIO E ARTIGOS PESSOAIS	7.500,00			7.500,00	
0201	020108	MATERIAL DE ESCRITÓRIO	400,00			400,00	
0201	020121	OUTROS BENS	1.500,00	200,00		1.700,00	
0201	0202	AQUISIÇÃO DE SERVIÇOS					
0201	020215	FORMAÇÃO	250,00			250,00	
0202		DIVISÃO FINANCEIRA					
0202	01	DESPESAS COM O PESSOAL					
0202	0101	REMUNERAÇÕES CERTAS E PERMANENTES					
0202	010103	PESSOAL DOS QUADROS- REGIME DA FUNÇÃO PÚBLICA	237.000,00			237.000,00	
0202	010107	PESSOAL EM REGIME DE TAREFA OU AVENÇA	45.500,00			45.500,00	
0202	010111	REPRESENTAÇÃO					
0202	01011199	Outros	2.500,00			2.500,00	
0202	010113	SUBSÍDIO DE REFEIÇÃO					
0202	01011301	SUBSÍDIO DE REFEIÇÃO - PESSOAL DO QUADRO	18.000,00			18.000,00	
0202	010114	SUBSÍDIOS DE FÉRIAS E NATAL					
0202	01011401	SUBSÍDIOS DE FÉRIAS E NATAL - PESSOAL DO QUADRO	38.000,00	5.100,00		43.100,00	
0202	010115	REMUNERAÇÕES POR DOENÇA E MATERNIDADE / PATERNIDADE	6.500,00			6.500,00	
0202	0102	ABONOS VARIÁVEIS OU EVENTUAIS					
0202	010202	HORAS EXTRAORDINÁRIAS	4.500,00		3.500,00	1.000,00	
0202	010204	AJUDAS DE CUSTO	200,00	200,00		400,00	
0202	010205	ABONO PARA FALHAS	2.500,00	1.000,00		3.500,00	
0202	010213	OUTROS SUPLEMENTOS E PRÊMIOS	900,00		900,00		
0202	0103	SEGURANÇA SOCIAL					
0202	010302	OUTROS ENCARGOS COM A SAÚDE - REEMBOLSOS	4.500,00			4.500,00	
0202	010303	SUBSÍDIO FAMILIAR A CRIANÇAS E JOVENS	3.000,00	1.700,00		4.700,00	
0202	02	AQUISIÇÃO DE BENS E SERVIÇOS					
0202	0201	AQUISIÇÃO DE BENS					
0202	020102	COMBUSTÍVEIS E LUBRIFICANTES					
0202	02010201	Gasolina	100,00	600,00		700,00	
0202	02010202	Gasóleo	100,00	600,00		700,00	
0202	020108	MATERIAL DE ESCRITÓRIO	9.000,00			9.000,00	
0202	020115	PRÊMIOS, CONDECORAÇÕES E OFERTAS	50,00	300,00		350,00	
0202	020121	OUTROS BENS	1.500,00			1.500,00	
0202	0202	AQUISIÇÃO DE SERVIÇOS					
0202	020209	COMUNICAÇÕES	50,00	300,00		350,00	
0202	020213	DESLOCAÇÕES E ESTADAS	100,00	300,00		400,00	
0202	020225	OUTROS SERVIÇOS	12.500,00	500,00		13.000,00	
03		GESTÃO URBANÍSTICA					
0301		DIVISÃO DE PLANEAMENTO E GESTÃO URBANÍSTICA					
0301	01	DESPESAS COM O PESSOAL					




 Recebido em 2008/12/31

IDENTIFICAÇÃO DAS RUBRICAS			DESPESA				O B S
CLASSIFICAÇÃO		DESCRIÇÃO	DOTAÇÕES INICIAIS	MODIFICAÇÕES ORÇAMENTAIS		DOTAÇÕES CORRIGIDAS	
ORGÂNICA	ECONÓMICA			INSCRIÇÕES / REFORÇOS	DIMINUIÇÕES / ANULAÇÕES		
0301	0101	REMUNERAÇÕES CERTAS E PERMANENTES					
0301	010103	PESSOAL DOS QUADROS- REGIME DA FUNÇÃO PÚBLICA	190.000,00		6.000,00	184.000,00	
0301	010107	PESSOAL EM REGIME DE TAREFA OU AVENÇA	9.480,00		9.480,00		
0301	010111	REPRESENTAÇÃO					
0301	01011199	Outros	2.500,00			2.500,00	
0301	010113	SUBSÍDIO DE REFEIÇÃO					
0301	01011301	SUBSÍDIO DE REFEIÇÃO - PESSOAL DO QUADRO	10.500,00	700,00		11.200,00	
0301	010114	SUBSÍDIOS DE FÉRIAS E NATAL					
0301	01011401	SUBSÍDIOS DE FÉRIAS E NATAL - PESSOAL DO QUADRO	30.500,00			30.500,00	
0301	010115	REMUNERAÇÕES POR DOENÇA E MATERNIDADE / PATERNIDADE	6.500,00		3.000,00	3.500,00	
0301	0102	ABONOS VARIÁVEIS OU EVENTUAIS					
0301	010202	HORAS EXTRAORDINÁRIAS	250,00			250,00	
0301	010204	AJUDAS DE CUSTO		700,00		700,00	
0301	010213	OUTROS SUPLEMENTOS E PRÊMIOS		1.000,00		1.000,00	
0301	0103	SEGURANÇA SOCIAL					
0301	010302	OUTROS ENCARGOS COM A SAÚDE - REEMBOLSOS	900,00	300,00		1.200,00	
0301	010303	SUBSÍDIO FAMILIAR A CRIANÇAS E JOVENS	650,00			650,00	
0301	02	AQUISIÇÃO DE BENS E SERVIÇOS					
0301	0201	AQUISIÇÃO DE BENS					
0301	020108	MATERIAL DE ESCRITÓRIO	100,00			100,00	
0301	020121	OUTROS BENS	50,00			50,00	
0301	0202	AQUISIÇÃO DE SERVIÇOS					
0301	020213	DESLOCAÇÕES E ESTADAS	300,00			300,00	
0301	020225	OUTROS SERVIÇOS	2.000,00	1.200,00		3.200,00	
0301	07	AQUISIÇÃO DE BENS DE CAPITAL					
0301	0701	INVESTIMENTOS					
0301	070115	OUTROS INVESTIMENTOS	789.000,00		660.200,00	128.800,00	
04		OBRAS, AMBIENTE E SERVIÇOS URBANOS					
0401		DIVISÃO OBRAS MUNICIPAIS TRANSPORTES E OFICINAS					
0401	01	DESPESAS COM O PESSOAL					
0401	0101	REMUNERAÇÕES CERTAS E PERMANENTES					
0401	010103	PESSOAL DOS QUADROS- REGIME DA FUNÇÃO PÚBLICA	503.000,00		20.000,00	483.000,00	
0401	010111	REPRESENTAÇÃO					
0401	01011199	Outros	2.500,00			2.500,00	
0401	010113	SUBSÍDIO DE REFEIÇÃO					
0401	01011301	SUBSÍDIO DE REFEIÇÃO - PESSOAL DO QUADRO	61.500,00		4.000,00	57.500,00	
0401	01011302	SUBSÍDIO DE REFEIÇÃO - PESSOAL FORA DO QUADRO	100,00			100,00	
0401	010114	SUBSÍDIOS DE FÉRIAS E NATAL					
0401	01011401	SUBSÍDIOS DE FÉRIAS E NATAL - PESSOAL DO QUADRO	91.500,00			91.500,00	
0401	010115	REMUNERAÇÕES POR DOENÇA E MATERNIDADE / PATERNIDADE	12.500,00			12.500,00	
0401	0102	ABONOS VARIÁVEIS OU EVENTUAIS					
0401	010202	HORAS EXTRAORDINÁRIAS	87.000,00	24.000,00		111.000,00	
0401	010204	AJUDAS DE CUSTO	20.500,00	6.200,00		26.700,00	
0401	010209	SUBSÍDIO DE PREVENÇÃO	11.500,00	1.200,00		12.700,00	
0401	010210	SUBSÍDIO DE TRABALHO NOCTURNO	2.000,00			2.000,00	
0401	0103	SEGURANÇA SOCIAL			800,00	1.200,00	
0401	010302	OUTROS ENCARGOS COM A SAÚDE - REEMBOLSOS	10.000,00		3.000,00	7.000,00	
0401	010303	SUBSÍDIO FAMILIAR A CRIANÇAS E JOVENS	9.000,00			9.000,00	
0401	02	AQUISIÇÃO DE BENS E SERVIÇOS					
0401	0201	AQUISIÇÃO DE BENS					
0401	020102	COMBUSTÍVEIS E LUBRIFICANTES					
0401	02010201	Gasolina	3.000,00			3.000,00	
0401	02010202	Gasóleo	255.000,00	120.000,00		375.000,00	
0401	02010299	Outros	4.500,00	1.000,00		5.500,00	
0401	020104	LIMPEZA E HIGIENE	3.000,00			3.000,00	
0401	020108	MATERIAL DE ESCRITÓRIO	100,00	300,00		400,00	
0401	020121	OUTROS BENS	151.000,00	13.000,00	6.440,00	157.560,00	
0401	0202	AQUISIÇÃO DE SERVIÇOS					
0401	020202	LIMPEZA E HIGIENE	50.000,00		33.440,00	16.560,00	
0401	020203	CONSERVAÇÃO DE BENS	103.000,00			103.000,00	
0401	020213	DESLOCAÇÕES E ESTADAS	250,00	600,00		850,00	
0401	020225	OUTROS SERVIÇOS	6.500,00	3.100,00		9.600,00	
0401	07	AQUISIÇÃO DE BENS DE CAPITAL					
0401	0701	INVESTIMENTOS					
0401	070103	EDIFÍCIOS					
0401	07010301	INSTALAÇÕES DE SERVIÇOS	63.500,00	35.000,00		98.500,00	
0401	07010304	CRECHES	5.000,00	10.000,00		15.000,00	
0401	07010305	ESCOLAS	8.000,00	10.000,00		18.000,00	
0401	070104	CONSTRUÇÕES DIVERSAS					
0401	07010401	Viadutos, Arruamentos E Obras Complementares	295.000,00	12.560,00	30.000,00	277.560,00	
0401	07010405	Instalações Desportivas e Recreativas	102.500,00			102.500,00	

g. l. e. s.  

IDENTIFICAÇÃO DAS RUBRICAS			DESPESA				O B S
CLASSIFICAÇÃO		DESCRIÇÃO	DOTAÇÕES INICIAIS	MODIFICAÇÕES ORÇAMENTAIS		DOTAÇÕES CORRIGIDAS	
ORGÂNICA	ECONÓMICA			INSCRIÇÕES / REFORÇOS	DIMINUIÇÕES / ANULAÇÕES		
0401	07010499	Outros	8.500,00	15.000,00		23.500,00	
0401	070106	MATERIAL DE TRANSPORTES					
0401	07010602	EQUIPAMENTO DE TRANSPORTE	80.000,00	80.000,00		160.000,00	
0401	070110	EQUIPAMENTO BÁSICO	5.600,00			5.600,00	
0401	070111	FERRAMENTAS E UTENSÍLIOS	37.500,00	10.000,00		47.500,00	
0401	0702	LOCAÇÃO FINANCEIRA					
0401	070205	MATERIAL DE TRANSPORTE- LOCAÇÃO FINANCEIRA					
0402		DIVISÃO DE ESTUDOS, PROJECTOS E EMPREITADAS					
0402	01	DESPESAS COM O PESSOAL					
0402	0101	REMUNERAÇÕES CERTAS E PERMANENTES					
0402	010103	PESSOAL DOS QUADROS- REGIME DA FUNÇÃO PÚBLICA	200.500,00	10.000,00		210.500,00	
0402	010111	REPRESENTAÇÃO					
0402	01011199	Outros	2.500,00			2.500,00	
0402	010113	SUBSÍDIO DE REFEIÇÃO					
0402	01011301	SUBSÍDIO DE REFEIÇÃO - PESSOAL DO QUADRO	13.000,00			13.000,00	
0402	010114	SUBSÍDIOS DE FÉRIAS E NATAL					
0402	01011401	SUBSÍDIOS DE FÉRIAS E NATAL - PESSOAL DO QUADRO	33.500,00	5.000,00		38.500,00	
0402	010115	REMUNERAÇÕES POR DOENÇA E MATERNIDADE / PATERNIDADE	12.500,00	400,00	4.000,00	8.900,00	
0402	0102	ABONOS VARIÁVEIS OU EVENTUAIS					
0402	010202	HORAS EXTRAORDINÁRIAS		500,00		500,00	
0402	010204	AJUDAS DE CUSTO	100,00	300,00		400,00	
0402	010213	OUTROS SUPLEMENTOS E PRÉMIOS	200,00			200,00	
0402	0103	SEGURANÇA SOCIAL					
0402	010302	OUTROS ENCARGOS COM A SAÚDE - REEMBOLSOS	6.000,00		1.000,00	5.000,00	
0402	010303	SUBSÍDIO FAMILIAR A CRIANÇAS E JOVENS	3.000,00	1.000,00		4.000,00	
0402	02	AQUISIÇÃO DE BENS E SERVIÇOS					
0402	0201	AQUISIÇÃO DE BENS					
0402	020108	MATERIAL DE ESCRITÓRIO	300,00			300,00	
0402	0202	AQUISIÇÃO DE SERVIÇOS					
0402	020225	OUTROS SERVIÇOS	44.500,00		34.000,00	10.500,00	
0402	07	AQUISIÇÃO DE BENS DE CAPITAL					
0402	0701	INVESTIMENTOS					
0402	070102	HABITAÇÕES					
0402	07010201	Construção	230.364,00	22.100,00		252.464,00	
0402	07010203	Reparação e Beneficiação	12.366,00	57.500,00	30.000,00	39.866,00	
0402	070103	EDIFÍCIOS					
0402	07010302	INSTALAÇÕES DESPORTIVAS E RECREATIVAS	61.618,00	73.109,21		134.727,21	
0402	07010303	MERCADOS E INSTALAÇÕES DE FISCALIZAÇÃO SANITÁRIA	63.837,00	110.000,00	65.000,00	108.837,00	
0402	07010305	ESCOLAS		400.000,00	195.000,00	205.000,00	
0402	070104	CONSTRUÇÕES DIVERSAS					
0402	07010401	Viadutos, Arruamentos E Obras Complementares	1.013.092,00	167.815,00		1.180.907,00	
0402	07010402	Esgotos	683.712,00	265.670,00		949.382,00	
0402	07010404	Parques E Jardins					
0402	07010405	Instalações Desportivas e Recreativas	411.899,00			411.899,00	
0402	07010411	Cemitérios	70.000,00	70.000,00	120.000,00	20.000,00	
0402	07010499	Outros	2.890,00	365.600,00		368.490,00	
0402	070115	OUTROS INVESTIMENTOS	5.000,00			5.000,00	
0403		DIVISÃO DE SERVIÇOS URBANOS E AMBIENTE					
0403	01	DESPESAS COM O PESSOAL					
0403	0101	REMUNERAÇÕES CERTAS E PERMANENTES					
0403	010103	PESSOAL DOS QUADROS- REGIME DA FUNÇÃO PÚBLICA	610.000,00		50.000,00	560.000,00	
0403	010107	PESSOAL EM REGIME DE TAREFA OU AVENÇA	30.000,00		30.000,00		
0403	010111	REPRESENTAÇÃO					
0403	01011199	Outros	2.500,00			2.500,00	
0403	010113	SUBSÍDIO DE REFEIÇÃO					
0403	01011301	SUBSÍDIO DE REFEIÇÃO - PESSOAL DO QUADRO	62.000,00			62.000,00	
0403	010114	SUBSÍDIOS DE FÉRIAS E NATAL					
0403	01011401	SUBSÍDIOS DE FÉRIAS E NATAL - PESSOAL DO QUADRO	95.800,00	5.000,00		100.800,00	
0403	010115	REMUNERAÇÕES POR DOENÇA E MATERNIDADE / PATERNIDADE	12.000,00	15.000,00		27.000,00	
0403	0102	ABONOS VARIÁVEIS OU EVENTUAIS					
0403	010202	HORAS EXTRAORDINÁRIAS	76.500,00	33.000,00		109.500,00	
0403	010204	AJUDAS DE CUSTO	15.000,00	5.000,00		20.000,00	
0403	010205	ABONO PARA FALHAS	2.000,00	300,00		2.300,00	
0403	010209	SUBSÍDIO DE PREVENÇÃO	6.000,00	2.600,00		8.600,00	
0403	010210	SUBSÍDIO DE TRABALHO NOCTURNO	3.500,00			3.500,00	
0403	010211	SUBSÍDIO DE TURNO	6.500,00	700,00		7.200,00	
0403	010213	OUTROS SUPLEMENTOS E PRÉMIOS	700,00			700,00	
0403	0103	SEGURANÇA SOCIAL					
0403	010302	OUTROS ENCARGOS COM A SAÚDE - REEMBOLSOS	6.000,00	800,00		6.800,00	
0403	010303	SUBSÍDIO FAMILIAR A CRIANÇAS E JOVENS	7.000,00			7.000,00	
0403	02	AQUISIÇÃO DE BENS E SERVIÇOS					

[Handwritten signatures and initials]

MUNICÍPIO DE GRANDOLA

TOTAL DE ALTERAÇÕES : 8
TOTAL DE REVISÕES : 3

DO ANO CONTABILÍSTICO DE 2008

ATÉ À DATA : 2008/12/31

IDENTIFICAÇÃO DAS RUBRICAS			DESPESA				O B S
CLASSIFICAÇÃO		DESCRIÇÃO	DOTAÇÕES INICIAIS	MODIFICAÇÕES ORÇAMENTAIS		DOTAÇÕES CORRIGIDAS	
ORGÂNICA	ECONÓMICA			INSCRIÇÕES / REFORÇOS	DIMINUIÇÕES / ANULAÇÕES		
0403	0201	AQUISIÇÃO DE BENS					
0403	020102	COMBUSTÍVEIS E LUBRIFICANTES					
0403	02010201	Gasolina	1.500,00			1.500,00	
0403	02010202	Gasóleo	200,00	300,00		500,00	
0403	020104	LIMPEZA E HIGIENE	9.500,00			9.500,00	
0403	020108	MATERIAL DE ESCRITÓRIO	850,00			850,00	
0403	020109	PRODUTOS QUÍMICOS E FARMACÊUTICOS	500,00			500,00	
0403	020121	OUTROS BENS	61.200,00	11.500,00	2.974,00	69.726,00	
0403	0202	AQUISIÇÃO DE SERVIÇOS					
0403	020208	LOCAÇÃO DE OUTROS BENS		10.265,00		10.265,00	
0403	020209	COMUNICAÇÕES	50,00	300,00		350,00	
0403	020213	DESLOCAÇÕES E ESTADAS	250,00	300,00		550,00	
0403	020220	OUTROS TRABALHOS ESPECIALIZADOS	70.000,00		21.753,00	48.247,00	
0403	020225	OUTROS SERVIÇOS	883.900,00	273.698,73	203.734,00	953.864,73	
0403	04	TRANSFERÊNCIAS CORRENTES					
0403	0403	ADMINISTRAÇÃO CENTRAL					
0403	040301	ESTADO	12.500,00	10.750,00		23.250,00	
0403	07	AQUISIÇÃO DE BENS DE CAPITAL					
0403	0701	INVESTIMENTOS					
0403	070104	CONSTRUÇÕES DIVERSAS					
0403	07010402	Esgotos	81.000,00	57.000,00	40.000,00	98.000,00	
0403	07010403	Iluminação Pública	30.000,00	13.100,00		43.100,00	
0403	07010404	Parques E Jardins	20.000,00	40.100,00		60.100,00	
0403	07010406	Captação, Tratamento e Distribuição de Água	68.500,00	38.700,00	25.308,00	81.892,00	
0403	07010408	Sinalização e Trânsito	16.500,00			16.500,00	
0403	070110	EQUIPAMENTO BÁSICO	36.000,00	82.096,31		118.096,31	
0403	070111	FERRAMENTAS E UTENSÍLIOS	24.000,00	8.500,00		32.500,00	
0403	070115	OUTROS INVESTIMENTOS	8.500,00	420,00	1.500,00	7.420,00	
05		CULT., EDUC., DESPORTO E ACÇÃO SOCIAL					
0501		DIVISÃO DE ACÇÃO SOCIAL, CULTURA E EDUCAÇÃO					
0501	01	DESPESAS COM O PESSOAL					
0501	0101	REMUNERAÇÕES CERTAS E PERMANENTES					
0501	010103	PESSOAL DOS QUADROS- REGIME DA FUNÇÃO PÚBLICA	446.000,00	78.000,00		524.000,00	
0501	010106	PESSOAL CONTRATADO A TERMO		300,00		300,00	
0501	010107	PESSOAL EM REGIME DE TAREFA OU AVENÇA	110.000,00		15.000,00	95.000,00	
0501	010111	REPRESENTAÇÃO					
0501	01011199	Outros		1.800,00		1.800,00	
0501	010113	SUBSÍDIO DE REFEIÇÃO					
0501	01011301	SUBSÍDIO DE REFEIÇÃO - PESSOAL DO QUADRO	39.500,00	2.500,00		42.000,00	
0501	01011302	SUBSÍDIO DE REFEIÇÃO - PESSOAL FORA DO QUADRO	300,00			300,00	
0501	010114	SUBSÍDIOS DE FÉRIAS E NATAL					
0501	01011401	SUBSÍDIOS DE FÉRIAS E NATAL - PESSOAL DO QUADRO	65.000,00	20.000,00		85.000,00	
0501	010115	REMUNERAÇÕES POR DOENÇA E MATERNIDADE / PATERNIDADE	12.500,00		7.000,00	5.500,00	
0501	0102	ABONOS VARIÁVEIS OU EVENTUAIS					
0501	010202	HORAS EXTRAORDINÁRIAS	5.000,00	5.800,00		10.800,00	
0501	010204	AJUDAS DE CUSTO	3.000,00			3.000,00	
0501	010213	OUTROS SUPLEMENTOS E PRÉMIOS	1.500,00	500,00		2.000,00	
0501	0103	SEGURANÇA SOCIAL					
0501	010302	OUTROS ENCARGOS COM A SAÚDE - REEMBOLSOS	4.500,00	1.500,00		6.000,00	
0501	010303	SUBSÍDIO FAMILIAR A CRIANÇAS E JOVENS	1.500,00	600,00		2.100,00	
0501	02	AQUISIÇÃO DE BENS E SERVIÇOS					
0501	0201	AQUISIÇÃO DE BENS					
0501	020102	COMBUSTÍVEIS E LUBRIFICANTES					
0501	02010201	Gasolina	100,00	300,00		400,00	
0501	02010202	Gasóleo	100,00	300,00		400,00	
0501	02010299	Outros	26.500,00	200,00	3.229,00	23.471,00	
0501	020108	MATERIAL DE ESCRITÓRIO	900,00			900,00	
0501	020115	PRÉMIOS, CONDECORAÇÕES E OFERTAS	2.500,00			2.500,00	
0501	020118	LIVROS E DOCUMENTAÇÃO TÉCNICA	50,00			50,00	
0501	020120	MATERIAL DE EDUCAÇÃO, CULTURA E RECREIO	46.500,00	17.700,00		64.200,00	
0501	020121	OUTROS BENS	111.200,00		34.537,98	76.662,02	
0501	0202	AQUISIÇÃO DE SERVIÇOS					
0501	020201	ENCARGOS DE INSTALAÇÕES	1.500,00			1.500,00	
0501	020203	CONSERVAÇÃO DE BENS	30.000,00		28.837,00	1.163,00	
0501	020209	COMUNICAÇÕES	50,00	300,00		350,00	
0501	020210	TRANSPORTES	225.050,00	40.100,00		265.150,00	
0501	020213	DESLOCAÇÕES E ESTADAS	50,00	300,00		350,00	
0501	020220	OUTROS TRABALHOS ESPECIALIZADOS	1.000,00		1.000,00		
0501	020222	SERVIÇOS DE SAÚDE	1.000,00			1.000,00	
0501	020225	OUTROS SERVIÇOS	317.600,00	238.028,80	90.818,00	464.810,80	
0501	04	TRANSFERÊNCIAS CORRENTES					

[Handwritten signatures and initials]

ampliado

MUNICÍPIO DE GRANDOLA

TOTAL DE ALTERAÇÕES : 8

TOTAL DE REVISÕES : 3

DO ANO CONTABILISTICO DE 2008

ATÉ À DATA : 2008/12/31

IDENTIFICAÇÃO DAS RUBRICAS			DESPESA				O B S
CLASSIFICAÇÃO		DESCRIÇÃO	DOTAÇÕES INICIAIS	MODIFICAÇÕES ORÇAMENTAIS		DOTAÇÕES CORRIGIDAS	
ORGÂNICA	ECONÓMICA			INSCRIÇÕES / REFORÇOS	DIMINUIÇÕES / ANULAÇÕES		
0501	0403	ADMINISTRAÇÃO CENTRAL					
0501	040301	ESTADO	325.300,00	30.120,00	176.801,80	178.618,20	
0501	0405	ADMINISTRAÇÃO LOCAL					
0501	040501	CONTINENTE					
0501	04050199	Outras	2.850,00	7.000,00		9.850,00	
0501	0407	INSTITUIÇÕES SEM FINS LUCRATIVOS					
0501	040701	INSTITUIÇÕES SEM FINS LUCRATIVOS					
0501	04070104	INSTITUIÇÕES SEM FINS LUCRATIVOS- OUTRAS	19.000,00		6.000,00	13.000,00	
0501	0408	FAMÍLIAS					
0501	040802	OUTRAS	57.900,00		9.177,00	48.723,00	
0501	040804	SUBSISTEMA DE PROTECÇÃO SOCIAL DE CIDADANIA- ACÇÃO SOCIAL					
0501	05	SUBSÍDIOS					
0501	0501	SOCIEDADES E QUASE-SOCIEDADES NÃO FINANCEIRAS					
0501	050101	PÚBLICAS					
0501	05010102	Outras	25.000,00	4.000,00	9.000,00	20.000,00	
0501	07	AQUISIÇÃO DE BENS DE CAPITAL					
0501	0701	INVESTIMENTOS					
0501	070104	CONSTRUÇÕES DIVERSAS					
0501	07010401	Viadutos, Arruamentos e Obras Complementares					
0501	070109	EQUIPAMENTO ADMINISTRATIVO	35.650,00	31.500,00		67.150,00	
0501	070112	ARTIGOS E OBJECTOS DE VALOR					
0502		DIVISÃO DE DESPORTO					
0502	01	DESPESAS COM O PESSOAL					
0502	0101	REMUNERAÇÕES CERTAS E PERMANENTES					
0502	010103	PESSOAL DOS QUADROS- REGIME DA FUNÇÃO PÚBLICA	212.000,00		20.000,00	192.000,00	
0502	010107	PESSOAL EM REGIME DE TAREFA OU AVENÇA	38.000,00	8.300,00		46.300,00	
0502	010111	REPRESENTAÇÃO					
0502	01011199	Outros	2.500,00			2.500,00	
0502	010113	SUBSÍDIO DE REFEIÇÃO					
0502	01011301	SUBSÍDIO DE REFEIÇÃO - PESSOAL DO QUADRO	22.000,00		2.000,00	20.000,00	
0502	010114	SUBSÍDIOS DE FÉRIAS E NATAL					
0502	01011401	SUBSÍDIOS DE FÉRIAS E NATAL - PESSOAL DO QUADRO	37.500,00			37.500,00	
0502	010115	REMUNERAÇÕES POR DOENÇA E MATERNIDADE / PATERNIDADE		3.500,00	3.000,00	500,00	
0502	0102	ABONOS VARIÁVEIS OU EVENTUAIS					
0502	010202	HORAS EXTRAORDINÁRIAS	22.500,00	10.000,00		32.500,00	
0502	010204	AJUDAS DE CUSTO	600,00			600,00	
0502	010210	SUBSÍDIO DE TRABALHO NOCTURNO	5.500,00	600,00		6.100,00	
0502	010211	SUBSÍDIO DE TURNO	5.200,00	1.400,00		6.600,00	
0502	010213	OUTROS SUPLEMENTOS E PRÊMIOS		500,00		500,00	
0502	0103	SEGURANÇA SOCIAL					
0502	010302	OUTROS ENCARGOS COM A SAÚDE - REEMBOLSOS	4.500,00			4.500,00	
0502	010303	SUBSÍDIO FAMILIAR A CRIANÇAS E JOVENS	3.700,00			3.700,00	
0502	02	AQUISIÇÃO DE BENS E SERVIÇOS					
0502	0201	AQUISIÇÃO DE BENS					
0502	020102	COMBUSTÍVEIS E LUBRIFICANTES					
0502	02010299	Outros	74.100,00			74.100,00	
0502	020104	LIMPEZA E HIGIENE	2.200,00		1.578,00	622,00	
0502	020105	ALIMENTAÇÃO- REFEIÇÕES CONFECCIONADAS	8.050,00		7.150,00	900,00	
0502	020109	PRODUTOS QUÍMICOS E FARMACÊUTICOS	1.850,00	550,00		2.400,00	
0502	020115	PRÊMIOS, CONDECORAÇÕES E OFERTAS	16.235,00	526,00	2.202,00	14.559,00	
0502	020117	FERRAMENTAS E UTENSÍLIOS	1.000,00		1.000,00		
0502	020120	MATERIAL DE EDUCAÇÃO, CULTURA E RECREIO	3.000,00	265,13		3.265,13	
0502	020121	OUTROS BENS	29.765,00	100,00	11.673,00	18.192,00	
0502	0202	AQUISIÇÃO DE SERVIÇOS					
0502	020212	SEGUROS	800,00			800,00	
0502	020215	FORMAÇÃO	300,00			300,00	
0502	020216	SEMINÁRIOS, EXPOSIÇÕES E SIMILARES	1.000,00		200,00	800,00	
0502	020217	PUBLICIDADE	4.200,00	2.000,00	1.724,00	4.476,00	
0502	020218	VIGILÂNCIA E SEGURANÇA	1.450,00	2.425,00	150,00	3.725,00	
0502	020219	ASSISTÊNCIA TÉCNICA	17.600,00	1.200,00		18.800,00	
0502	020220	OUTROS TRABALHOS ESPECIALIZADOS	7.400,00	5.000,00	5.000,00	7.400,00	
0502	020225	OUTROS SERVIÇOS	35.898,00	11.290,00	24.556,00	22.632,00	
0502	04	TRANSFERÊNCIAS CORRENTES					
0502	0403	ADMINISTRAÇÃO CENTRAL					
0502	040301	ESTADO	750,00		750,00		
0502	0407	INSTITUIÇÕES SEM FINS LUCRATIVOS					
0502	040701	INSTITUIÇÕES SEM FINS LUCRATIVOS					
0502	04070104	INSTITUIÇÕES SEM FINS LUCRATIVOS- OUTRAS	5.000,00		4.000,00	1.000,00	
0502	07	AQUISIÇÃO DE BENS DE CAPITAL					
0502	0701	INVESTIMENTOS					

Handwritten signatures and initials at the bottom of the page.

IDENTIFICAÇÃO DAS RUBRICAS			DESPESA				O B S
			DOTAÇÕES INICIAIS	MODIFICAÇÕES ORÇAMENTAIS		DOTAÇÕES CORRIGIDAS	
CLASSIFICAÇÃO ORGÂNICA	ECONÔMICA	DESCRIÇÃO		INSCRIÇÕES / REFORÇOS	DIMINUIÇÕES / ANULAÇÕES		
0502	070109	EQUIPAMENTO ADMINISTRATIVO	16.300,00			16.300,00	
TOTAL ...			20.238.573,00	7.869.800,86	4.685.621,13	23.422.752,73	

ORGÃO EXECUTIVO

Em 09 de Abril de 2009

[Handwritten signature]
Francisco

Pro. Mishad ieni

[Handwritten signature]
Joaquim Junior Matos

ORGÃO DELIBERATIVO

Em 12 de Abril de 2009

[Handwritten signature]
Mora Cristina Pires

**8.3.2 – MODIFICAÇÕES AO PLANO DE ACTIVIDADES
MUNICIPAIS E PLANO PLURIANUAL DE INVESTIMENTOS**

Mapas em anexo.



Handwritten signatures and initials, including a large signature at the top, a signature on the left, and several initials and smaller signatures on the right and bottom right.

MODIFICAÇÕES AO PLANO DE ACTIVIDADES MUNICIPAIS

TOTAL DE ALTERAÇÕES : 8
TOTAL DE REVISOES : 3

ANO CONTABILISTICO: 2008 ATÉ A DATA: 2008/12/31

ENTIDADE
MUNICÍPIO DE GRÁNDOLA

OBJETIVO / PROGRAMA / PROJECTO / ACÇÃO	IDENTIFICAÇÃO DO PROJ. ACÇÃO	DESCRICÃO	RESPONSÁVEL	DATAS		EX	CÓDIGO ORÇAMENTAL	VALOR REALIZADO	2008			ANOS SEGUINTE			MODIFICAÇÕES		
				INÍCIO	FIM				TOTAL	FINANC. DEFINIDO		FINANC. NÃO DEFERIDO	2009	2010		2011	SEGUINTE
										DOT. INICIAL	DOT. CORRIGIDA						
1.1.1.1.1.1.1.1301	2002	Funções gerais serviços gerais de administração pública	GCPE	2008/01/01	2008/12/31	0103	020217		20.000,00	28.000,00	20.000,00	28.000,00				8.000,00	
1.1.1.1.1.1.1.1302	2002 A 136	Administração geral	GCPE	2008/01/01	2008/12/31	0103	020220		8.300,00	8.300,00	8.300,00	8.300,00					
1.1.1.1.1.1.1.1306	2002 A 199	Edições e publicações	GCPE	2008/01/01	2008/12/31	0103	020225		10.000,00	10.000,00	10.000,00	10.000,00					
1.1.1.1.1.1.1.1310	2004 A 91	Promoção e divulgação - aquisição de serviços	GCPE	2008/01/01	2008/12/31	0103	020108		500,00	500,00	500,00	500,00				2.000,00	
1.1.1.1.1.1.1.1311	2004 A 92	Contrato de prestação de serviços com R.C.G.	GCPE	2008/01/01	2008/12/31	0103	020225		20.000,00	22.000,00	20.000,00	22.000,00					
1.1.1.1.1.1.1.1313	2004 A 94	Aquisição de Consumíveis de Grande Formato	GCPE	2008/01/01	2008/12/31	0103	020225		500,00	500,00	500,00	500,00				3.000,00	
1.1.1.1.1.1.1.1314	2004 A 95	SPA - Aquisição de Serviços	GCPE	2008/01/01	2008/12/31	0103	020225		500,00	500,00	500,00	500,00				-76.564,00	
1.1.1.1.1.1.1.16	2002	Organização	GCPE	2008/01/01	2008/12/31	0103	020211		210.000,00	133.435,00	210.000,00	133.435,00				88.566,68	
1.1.1.1.1.1.1.1607	2007 A II	Cartografia/ortofotomaps - AMIA	GI	2008/01/01	2008/12/31	0103	020225		165.000,00	253.666,68	165.000,00	253.666,68					
1.1.1.1.1.1.1.18	2003	Méritos Municipais	CM	2008/01/01	2008/12/31	0103	050999		165.000,00	253.666,68	165.000,00	253.666,68					
1.1.1.1.1.1.1.1601	2004 A 1	Medalhas	CM	2008/01/01	2008/12/31	0103	020225		3.000,00	3.000,00	3.000,00	3.000,00				3.000,00	
1.1.1.1.1.1.1.1604	2004 A 123	Organização	GI	2008/01/01	2008/12/31	0103	020225										
1.1.1.1.1.1.1.19	2004	Espaco Internet de Grândola	GI	2008/01/01	2008/12/31	0103	020225		210.000,00	133.435,00	210.000,00	133.435,00				-15.566,00	
1.1.1.1.1.1.1.1901	2004 A 57	Funcionamento	CM	2008/01/01	2008/12/31	0103	020202		165.000,00	253.666,68	165.000,00	253.666,68				-2.392,00	
1.1.1.1.1.1.1.1902	2004 A 58	Limpza de instalações municipais	CM	2008/01/01	2008/12/31	0103	04070104										
1.1.1.1.1.1.1.1902	2004 A 58	Protocolos de Colaboração Câmara/Associações	CM	2008/01/01	2008/12/31	0103	04070104										
1.1.1.1.1.1.1.1902	2004 A 58	Protocolos de Colaboração Câmara/Associações	CM	2008/01/01	2008/12/31	0103	050999		165.000,00	253.666,68	165.000,00	253.666,68					
1.1.1.1.1.1.1.1903	2004 A 60	Protocolos de Colaboração Câmara/Associações	CM	2008/01/01	2008/12/31	0103	020222		16.500,00	934,00	16.500,00	934,00				-15.566,00	
1.1.1.1.1.1.1.1904	2004 A 61	Medicina no Trabalho	GI	2008/01/01	2008/12/31	0103	020203		2.500,00	108,00	2.500,00	108,00				-2.392,00	
1.1.1.1.1.1.1.1905	2004 A 62	Reparação de Equipamentos Informáticos	GI	2008/01/01	2008/12/31	0103	020225		29.000,00	23.940,00	29.000,00	23.940,00				-5.060,00	
1.1.1.1.1.1.1.1906	2004 A 63	Reparação de veículos	DOMTO	2008/01/01	2008/12/31	0401	020203		103.000,00	103.000,00	103.000,00	103.000,00					
1.2.1.1.1.1.1.01	2002	Segurança e orden públicas	DOMTO	2008/01/01	2008/12/31	0401	020203										
1.2.1.1.1.1.1.01	2002	Proteção civil e luta contra incêndios	DOMTO	2008/01/01	2008/12/31	0401	020203										
1.2.1.1.1.1.1.01	2002	Associação Humanitária dos Bombeiros Voluntários do Concelho	SMPC	2008/01/01	2008/12/31	0103	020121		1.500,00	1.500,00	1.500,00	1.500,00				21.400,00	
1.2.1.1.1.1.1.016	2004 A 85	Equipamento Diverso	SMPC	2008/01/01	2008/12/31	0103	04070104		72.000,00	93.400,00	72.000,00	93.400,00					
1.2.1.1.1.1.1.017	2005 A 24	Protocolos	SMPC	2008/01/01	2008/12/31	0103	04070104		500,00	500,00	500,00	500,00					
1.2.1.1.1.1.1.05	2002	Criação de Sala de Operações de Emergência	SMPC	2008/01/01	2008/12/31	0103	04070104		10.000,00	16.560,00	10.000,00	16.560,00				-10.000,00	
1.2.1.1.1.1.1.0501	2002 A 191	Operações de Prevenção	DOMTO	2008/01/01	2008/12/31	0401	020202		50.000,00	50.000,00	50.000,00	50.000,00				-33.440,00	
1.2.1.1.1.1.1.0502	2002 A 198	Viabilidade de Fogos Florestais	DOMTO	2008/01/01	2008/12/31	0103	020202		10.000,00	16.560,00	10.000,00	16.560,00				-9.400,00	
1.2.1.1.1.1.1.0505	2005 A 25	Limpza de Berman. Linhas de Água e Aceiros	SMPC	2008/01/01	2008/12/31	0103	020225		10.000,00	600,00	10.000,00	600,00				-2.000,00	
1.2.1.1.1.1.1.0506	2006 A 1	Ação de Sensibilização	SMPC	2008/01/01	2008/12/31	0103	020225		2.000,00	600,00	2.000,00	600,00					
2.1.1.1.1.1.1.06	2003	Proteção de Aglomerados	SMPC	2008/01/01	2008/12/31	0103	020225		8.100,00	8.100,00	8.100,00	8.100,00				17.200,00	
2.1.1.1.1.1.1.0601	2003 A 5	Funções sociais	SMPC	2007/01/01	2008/12/31	0501	040301										
2.1.1.1.1.1.1.0601	2003 A 5	Educação	SMPC	2007/01/01	2008/12/31	0501	040301		8.100,00	8.100,00	8.100,00	8.100,00				-16.620,00	
2.1.1.1.1.1.1.0601	2003 A 5	Ensino não superior	SMPC	2007/01/01	2008/12/31	0501	040301										
2.1.1.1.1.1.1.0601	2003 A 5	Educação Pré-Escolar	SMPC	2007/01/01	2008/12/31	0501	040301		1.000,00	1.000,00	1.000,00	1.000,00					
2.1.1.1.1.1.1.0601	2003 A 5	Apoio ao desenvolvimento de Programas para Infóm.	SMPC	2007/01/01	2008/12/31	0501	040301		7.000,00	24.200,00	7.000,00	24.200,00					
2.1.1.1.1.1.1.0601	2003 A 5	Suporte para Aquisição de Consumíveis para Inform.	SMPC	2007/01/01	2008/12/31	0501	040301		50.000,00	33.300,00	50.000,00	33.300,00					
2.1.1.1.1.1.1.0602	2003 A 6	Funções sociais	DASCE	2008/01/01	2008/12/31	0501	020225		1.000,00	1.000,00	1.000,00	1.000,00				17.200,00	
2.1.1.1.1.1.1.0603	2003 A 7	Educação	DASCE	2008/01/01	2008/12/31	0501	020120		7.000,00	24.200,00	7.000,00	24.200,00				-16.620,00	
2.1.1.1.1.1.1.0603	2003 A 7	Ensino não superior	DASCE	2008/01/01	2008/12/31	0501	020120										
2.1.1.1.1.1.1.0603	2003 A 7	Educação Pré-Escolar	DASCE	2008/01/01	2008/12/31	0501	020120		1.000,00	1.000,00	1.000,00	1.000,00					
2.1.1.1.1.1.1.0603	2003 A 7	Apoio ao desenvolvimento de Programas para Infóm.	DASCE	2008/01/01	2008/12/31	0501	020120		7.000,00	24.200,00	7.000,00	24.200,00					
2.1.1.1.1.1.1.0603	2003 A 7	Suporte para Aquisição de Consumíveis para Inform.	DASCE	2008/01/01	2008/12/31	0501	020120		50.000,00	33.300,00	50.000,00	33.300,00					
2.1.1.1.1.1.1.0605	2006 A 2	Funções sociais	DASCE	2008/01/01	2008/12/31	0501	020225		1.000,00	1.000,00	1.000,00	1.000,00					
2.1.1.1.1.1.1.0605	2006 A 2	Educação	DASCE	2008/01/01	2008/12/31	0501	020225		7.000,00	24.200,00	7.000,00	24.200,00					
2.1.1.1.1.1.1.0605	2006 A 2	Ensino não superior	DASCE	2008/01/01	2008/12/31	0501	020225										
2.1.1.1.1.1.1.0605	2006 A 2	Educação Pré-Escolar	DASCE	2008/01/01	2008/12/31	0501	020225		1.000,00	1.000,00	1.000,00	1.000,00					
2.1.1.1.1.1.1.0605	2006 A 2	Apoio ao desenvolvimento de Programas para Infóm.	DASCE	2008/01/01	2008/12/31	0501	020225		7.000,00	24.200,00	7.000,00	24.200,00					
2.1.1.1.1.1.1.0605	2006 A 2	Suporte para Aquisição de Consumíveis para Inform.	DASCE	2008/01/01	2008/12/31	0501	020225		50.000,00	33.300,00	50.000,00	33.300,00					
2.1.1.1.1.1.1.0605	2006 A 2	Funções sociais	DASCE	2008/01/01	2008/12/31	0501	020225		1.000,00	1.000,00	1.000,00	1.000,00					
2.1.1.1.1.1.1.0605	2006 A 2	Educação	DASCE	2008/01/01	2008/12/31	0501	020225		7.000,00	24.200,00	7.000,00	24.200,00					
2.1.1.1.1.1.1.0605	2006 A 2	Ensino não superior	DASCE	2008/01/01	2008/12/31	0501	020225										
2.1.1.1.1.1.1.0605	2006 A 2	Educação Pré-Escolar	DASCE	2008/01/01	2008/12/31	0501	020225		1.000,00	1.000,00	1.000,00	1.000,00					
2.1.1.1.1.1.1.0605	2006 A 2	Apoio ao desenvolvimento de Programas para Infóm.	DASCE	2008/01/01	2008/12/31	0501	020225		7.000,00	24.200,00	7.000,00	24.200,00					
2.1.1.1.1.1.1.0605	2006 A 2	Suporte para Aquisição de Consumíveis para Inform.	DASCE	2008/01/01	2008/12/31	0501	020225		50.000,00	33.300,00	50.000,00	33.300,00					
2.1.1.1.1.1.1.0605	2006 A 2	Funções sociais	DASCE	2008/01/01	2008/12/31	0501	020225		1.000,00	1.000,00	1.000,00	1.000,00					
2.1.1.1.1.1.1.0605	2006 A 2	Educação	DASCE	2008/01/01	2008/12/31	0501	020225		7.000,00	24.200,00	7.000,00	24.200,00					
2.1.1.1.1.1.1.0605	2006 A 2	Ensino não superior	DASCE	2008/01/01	2008/12/31	0501	020225										
2.1.1.1.1.1.1.0605	2006 A 2	Educação Pré-Escolar	DASCE	2008/01/01	2008/12/31	0501	020225		1.000,00	1.000,00	1.000,00						

MODIFICAÇÕES AO PLANO DE ACTIVIDADES MUNICIPAIS

ANO CONTABILÍSTICO: 2008 ATE A DATA: 2008/12/31

TOTAL DE ALTERAÇÕES : 8
TOTAL DE REVISÕES : 3

ENTIDADE
MUNICÍPIO DE GRÁNDOLA

OBJECTIVO / PROGRAMA / PROJECTO / ACÇÃO	IDENTIFICAÇÃO DO PROJ. ACÇÃO	DESCRIÇÃO	RESPONSÁVEL	DATAS		CÓDIGO ORÇAMENTAL	VALOR REALIZADO	2008				ANOS SEGUINTE			MODIFICAÇÕES				
				INICIO	FIN			TOTAL	FINANC. DEFINIDO	FINANC. INECTUAL	DOT. CORRIGIDA	DOT. CORRIGIDA	DOT. CORRIGIDA	FINANCIAMENTO NÃO DEFINIDO		2009	2010	2011	SEGUINTE
						A TRANSPORTAR...													
2.1.1.2. 0304	2002 A 226	Transportes escolares - Câmaras	DASCE	2008/01/01	2008/12/31	0501 04050109		1.409.600,00	1.363.467,68	1.409.600,00	1.363.467,68								-46.132,32
2.1.1.2. 0305	2003 A 9	Transportes escolares - Escolas	DASCE	2008/01/01	2008/12/31	0501 04050109		2.500,00	9.500,00	2.500,00	9.500,00								7.000,00
2.1.1.2. 0307	2002 A 145	Premio Dr. Evaristo de Sousa Gago	DASCE	2008/01/01	2008/12/31	0501 040802		350,00	350,00	350,00	350,00								500,00
2.1.1.2. 0308	2008 A 7	Ação Social Escolar	DASCE	2008/01/01	2008/12/31	0501 020120		9.600,00	12.500,00	9.600,00	12.500,00								-120,00
2.1.1.2. 04	2002	Iniciativas Pedagógicas e Culturais	DASCE	2008/01/01	2008/12/31	0501 020121		12.000,00											120,00
2.1.1.2. 0403	2002 A 148	Coneleções do Carnaval	DASCE	2008/01/01	2008/12/31	0501 040301		1.000,00	1.000,00	500,00	380,00								1.500,00
2.1.1.2. 0403	2002 A 148	Coneleções do Carnaval	DASCE	2008/01/01	2008/12/31	0501 040301		1.000,00	1.000,00	500,00	620,00								55.000,00
2.1.1.2. 0410	2006 A 6	Quota anual AICE	DASCE	2008/01/01	2008/12/31	0501 0407004		250,00	250,00	250,00	250,00								
2.1.1.2. 0413	2005 A 12	Ofertas	DASCE	2008/01/01	2008/12/31	0501 020115		500,00	500,00	500,00	500,00								
2.1.1.2. 0415	2006 A 28	Participação no Congresso Internacional da AICE	DASCE	2008/01/01	2008/12/31	0501 020225		1.000,00	1.000,00	1.000,00	1.000,00								
2.1.1.2. 0416	2006 A 4	Programa de actividades enriquecimento curricular	DASCE	2008/01/01	2008/12/31	0501 020225		50.000,00	106.500,00	50.000,00	105.000,00								
2.1.1.2. 0416	2006 A 4	Programa de actividades enriquecimento curricular	DASCE	2008/01/01	2008/12/31	0501 040301		1.000,00	1.000,00	1.000,00	1.000,00								
2.1.1.2. 0301	2002 A 205	Associações	DASCE	2008/01/01	2008/12/31	0501 020222		1.250,00	1.250,00	1.250,00	1.250,00								
2.1.1.2. 0301	2002 A 205	Associações	DASCE	2008/01/01	2008/12/31	0501 04070104		1.250,00	1.250,00	1.250,00	1.250,00								
2.3. 2.3.2.		Segurança e acção sociais																	
2.3.2. 01	2002	Ação social	DASCE	2008/01/01	2008/12/31	0501 020121		5.000,00	5.000,00	5.000,00	5.000,00								
2.3.2. 0101	2006 A 7	No âmbito de apoio a idosos	DASCE	2008/01/01	2008/12/31	0501 020121		5.000,00	5.000,00	5.000,00	5.000,00								
2.3.2. 0105	2002 A 240	Centros comunitários	DASCE	2008/01/01	2008/12/31	0501 020225		5.000,00	10.321,00	5.000,00	122,00								
2.3.2. 0105	2002 A 240	Programa "Viver Solidário"	DASCE	2008/01/01	2008/12/31	0501 020225		5.000,00	5.000,00	5.000,00	5.000,00								
2.3.2. 0110	2005 A 27	Cartão do Idoso	DASCE	2008/01/01	2008/12/31	0501 020225		3.500,00	3.500,00	3.500,00	3.500,00								
2.3.2. 0111	2006 A 8	Festa do Idoso	DASCE	2008/01/01	2008/12/31	0501 020225		5.000,00	5.000,00	5.000,00	5.000,00								
2.3.2. 0112	2008 A 9	Universidade Senhor de Grândola	DASCE	2008/01/01	2008/12/31	0501 020121		5.000,00	5.000,00	5.000,00	5.000,00								
2.3.2. 0112	2008 A 9	Universidade Senhor de Grândola	DASCE	2008/01/01	2008/12/31	0501 020121		5.000,00	6.000,00	2.500,00	2.500,00								
2.3.2. 02	2002	No âmbito de apoio a deficientes	DASCE	2008/01/01	2008/12/31	0501 020225		5.000,00	5.000,00	5.000,00	5.000,00								
2.3.2. 0201	2002 A 69	Apoio à ceterigrandola	DASCE	2008/01/01	2008/12/31	0501 05010102		25.000,00	20.000,00	25.000,00	20.000,00								
2.3.2. 03	2002	Otras actividades	DASCE	2008/01/01	2008/12/31	0501 04070104		1.000,00	1.000,00	1.000,00	1.000,00								
2.3.2. 0302	2002 A 71	Apoio a Inst. Partic. Solidariade Social (IPSS)	DASCE	2008/01/01	2008/12/31	0501 04070104		26.000,00	26.000,00	26.000,00	26.000,00								
2.3.2. 0304	2002 A 73	Apoio ao arrendamento	DASCE	2008/01/01	2008/12/31	0501 040802		1.500,00	1.500,00	1.500,00	1.500,00								
2.3.2. 0313	2008 A 8	Condomínios - Aquisição de serviços	DASCE	2008/01/01	2008/12/31	0501 020201		40.000,00	40.000,00	40.000,00	40.000,00								
2.3.2. 04	2003	Rede Social	DASCE	2008/01/01	2008/12/31	0501 020201		1.000,00	1.000,00	1.000,00	1.000,00								
2.3.2. 0405	2008 A 31	Grândola em Rede para a Inserção	DASCE	2008/01/01	2008/12/31	0501 04070104		1.000,00	1.000,00	1.000,00	1.000,00								
2.3.2. 0406	2008 A 10	CPCI - Comissão protecção crianças e Jovens	DASCE	2008/01/01	2008/12/31	0501 04070104		1.000,00	1.000,00	1.000,00	1.000,00								
2.3.2. 06	2004	Divulgação de Actividades do Sector	DASCE	2008/01/01	2008/12/31	0501 020220		1.000,00	1.000,00	1.000,00	1.000,00								
2.3.2. 0601	2004 A 12	Edição de Materiais	DASCE	2008/01/01	2008/12/31	0501 020220		30.000,00	27.026,00	30.000,00	27.026,00								
2.4. 2.4.2.		Habitación e serviços colectivos																	
2.4.2. 03	2002	Ordenamento do território	DSUA	2008/01/01	2008/12/31	0403 020121		15.000,00	914,00	15.000,00	914,00								
2.4.2. 0304	2004 A 90	Arranjo de espaços exteriores	DSUA	2008/01/01	2008/12/31	0403 020225		15.000,00	914,00	15.000,00	914,00								
2.4.2. 0329	2005 A 15	Aquisição de material vegetal	DSUA	2008/01/01	2008/12/31	0403 020225		120.000,00	35.329,00	120.000,00	35.329,00								
2.4.2. 04	2002	Manutenção de espaços Verdes	DSUA	2008/01/01	2008/12/31	0403 020225		25.000,00	25.000,00	25.000,00	25.000,00								
2.4.2. 02	2002	Conservação e manutenção da rede de esgotos comunitários	DSUA	2008/01/01	2008/12/31	0403 020225		25.000,00	25.000,00	25.000,00	25.000,00								
2.4.2. 0202	2004 A 65	Mantenção e Limpeza da rede de esgotos domésticos	DSUA	2008/01/01	2008/12/31	0403 020225		45.000,00	23.247,00	45.000,00	23.247,00								
2.4.2. 03	2002	Controlo de Qualidade de Efluentes	DSUA	2008/01/01	2008/12/31	0403 020220		12.500,00	23.250,00	12.500,00	23.250,00								
2.4.2. 0301	2004 A 67	Análises físico-químicas	DSUA	2008/01/01	2008/12/31	0403 020220		500,00	500,00	500,00	500,00								
2.4.2. 03	2002	Abastecimento de Água	DSUA	2008/01/01	2008/12/31	0403 020220		500,00	500,00	500,00	500,00								
2.4.2. 0301	2004 A 66	Controlo de qualidade da Água	DSUA	2008/01/01	2008/12/31	0403 020220		12.500,00	23.250,00	12.500,00	23.250,00								
2.4.2. 04	2002	Análises físico-químicas e bacteriológicas	DSUA	2008/01/01	2008/12/31	0403 020220		500,00	500,00	500,00	500,00								
2.4.2. 04.5.		Resíduos sólidos																	
2.4.2. 04.5. 01	2002	Remoção de resíduos Sólidos/Limpeza Pública	DSUA	2008/01/01	2008/12/31	0403 040301		12.500,00	23.250,00	12.500,00	23.250,00								
2.4.2. 04.5. 0102	2002 A 244	Protocolo de Limpeza com o Estabelecimento Prisional do Pinheiro de Cruz	DSUA	2008/01/01	2008/12/31	0403 040301		500,00	500,00	500,00	500,00								
2.4.2. 04.5. 0104	2004 A 69	Limpeza de áreas expectantes - Aquisição de serviços	DSUA	2008/01/01	2008/12/31	0403 020225		500,00	500,00	500,00	500,00								

Handwritten signatures and initials: 765, and other illegible marks.

MODIFICAÇÕES AO PLANO DE ACTIVIDADES MUNICIPAIS

ANO CONTABILISTICO: 2008 ATÉ À DATA: 2008/12/31

TOTAL DE ALTERAÇÕES : 8
TOTAL DE REVISÕES : 3

ENTIDADE
MUNICÍPIO DE GRANDOLA

OBJECTIVO / PROGRAMA / PROJECTO / ACÇÃO	IDENTIFICAÇÃO (CÓDIGO PROJ. ACÇÃO)	DESCRIÇÃO	RESPONSÁVEL	DATAS		EX	CÓDIGO ORÇAMENTAL	VALOR REALIZADO	2008			ANOS SEQUITES			MODIFICAÇÕES	
				INICIO	FIM				TOTAL	FINANC. DEFINIDO		2009	2010	2011		SEQUITES
										DOT. INICIAL	DOT. CORREGIDA					
2.4.5.0108	2004 A 70	Recolha de veículos abandonados Sistema intermunicipal de recolha, Transporte e valorização de recicláveis	DSUA	2008/01/01	2008/12/31	0403	A TRANSPORTAR...	1.856.050,00	1.757.904,68	1.816.050,00	1.717.904,68	40.000,00			-98.145,32	
2.4.5.0111	2005 A 26		DSUA	2008/01/01	2008/12/31	0403	020225	100,00	100,00	100,00	100,00					
2.4.5.0112	2007 A 3	Tratamento e destino final Sistema Municipal de recolha de resíduos - Aterro	DSUA	2008/01/01	2008/12/31	0403	020225	236.000,00	190.023,00	236.000,00	190.023,00					-45.977,00
2.4.5.0203	2004 A 100		DSUA	2008/01/01	2008/12/31	0403	020225	468.000,00	670.698,73	468.000,00	670.698,73					202.698,73
2.4.6.01	2002	Protecção do meio ambiente e conservação da natureza	DSUA	2008/01/01	2008/12/31	0403	020225	15.000,00	15.000,00	15.000,00	15.000,00					
2.4.6.0101	2004 A 71		DSUA	2008/01/01	2008/12/31	0103	020121	500,00	500,00	500,00	500,00					
2.4.6.0103	2004 A 14	Acções de destinação urbana de resíduos - Aterro	GV	2008/01/01	2008/12/31	0403	020121	1.200,00	1.200,00	1.200,00	1.200,00					
2.4.6.02	2002	Conservação e funcionamento Acções de bens não duradouros (material hospitalar)	DSUA	2008/01/01	2008/12/31	0103	020111	500,00	500,00	500,00	500,00					
2.4.6.0202	2008 A 14		DSUA	2008/01/01	2008/12/31	0403	020121	1.200,00	1.200,00	1.200,00	1.200,00					
2.4.6.0206	2004 A 72	Acquisição de equipamento para recolha de animais	DSUA	2008/01/01	2008/12/31	0403	020121	3.800,00	3.800,00	3.800,00	3.800,00					
2.4.6.08	2002	Acções de Sensibilização Acções de sensibilização/educação ambiental	DSUA	2008/01/01	2008/12/31	0403	020225	25.000,00	25.000,00	25.000,00	25.000,00					
2.4.6.0801	2002 A 195		DSUA	2008/01/01	2008/12/31	0501	020120	3.100,00	3.100,00	3.100,00	3.100,00					
2.5.		Serviços culturais, recreativos e religiosos	DSASCE	2008/01/01	2008/12/31	0501	020121	20.000,00	20.000,00	20.000,00	20.000,00					
2.5.1.			Cultura	DSASCE	2008/01/01	2008/12/31	0501	020121	3.100,00	3.100,00	3.100,00	3.100,00				
2.5.1.01	2002	Biblioteca	DSASCE	2008/01/01	2008/12/31	0501	020120	25.000,00	25.000,00	25.000,00	25.000,00					
2.5.1.0106	2002 A 166		DSASCE	2008/01/01	2008/12/31	0501	020121	600,00	600,00	600,00	600,00					
2.5.1.0108	2006 A 12	Acções de Promoção do Livro e da Lettura	DSASCE	2008/01/01	2008/12/31	0501	020225	20.000,00	20.000,00	20.000,00	20.000,00					
2.5.1.0108	2006 A 12	Acções de Promoção do Livro e da Lettura	DSASCE	2008/01/01	2008/12/31	0501	020225	3.100,00	3.100,00	3.100,00	3.100,00					
2.5.1.0109	2002 A 167	Febra do Livro - Condições de Editoras	DSASCE	2008/01/01	2008/12/31	0501	020121	2.500,00	2.500,00	2.500,00	2.500,00					
2.5.1.0110	2002 A 229	Febra do Livro - aquisição de serviços	DSASCE	2008/01/01	2008/12/31	0501	020225	19.200,00	19.200,00	19.200,00	19.200,00					
2.5.1.0111	2002 A 169	Apóio à Edição	DSASCE	2008/01/01	2008/12/31	0501	020121	1.500,00	1.500,00	1.500,00	1.500,00					
2.5.1.0121	2007 A 4	Acquisição de materiais	DSASCE	2008/01/01	2008/12/31	0501	020121	1.500,00	1.500,00	1.500,00	1.500,00					
2.5.1.03	2002	Património Histórico	DSASCE	2008/01/01	2008/12/31	0501	020120	1.500,00	1.500,00	1.500,00	1.500,00					
2.5.1.0304	2003 A 13		Exposições temáticas	DSASCE	2008/01/01	2008/12/31	0501	020120	6.000,00	6.000,00	6.000,00	6.000,00				
2.5.1.0305	2006 A 16	Conservação e Restauro	DSASCE	2008/01/01	2008/12/31	0501	020121	10.000,00	10.000,00	10.000,00	10.000,00					
2.5.1.0307	2006 A 19	Barro para a Quinta de Melides	GOET	2008/01/01	2008/12/31	0501	020121	20.500,00	20.500,00	20.500,00	20.500,00					
2.5.1.0309	2007 A 5	Publicações / divulgação do património histórico e cultural	DSASCE	2008/01/01	2008/12/31	0501	020121	20.500,00	20.500,00	20.500,00	20.500,00					
2.5.1.06	2002	Arte e Animação Cultural	DSASCE	2008/01/01	2008/12/31	0501	020225	35.000,00	37.315,17	35.000,00	34.864,20					
2.5.1.0601	2002 A 170		Cinema - Aluguer de Filmes	DSASCE	2008/01/01	2008/12/31	0501	020121	1.500,00	1.500,00	1.500,00	1.500,00				
2.5.1.0602	2002 A 171	Accoes de animação cultural	DSASCE	2008/01/01	2008/12/31	0501	020225	36.500,00	35.768,61	35.000,00	34.881,50					
2.5.1.0604	2002 A 173	Comemorações do 25 de Abril	DSASCE	2008/01/01	2008/12/31	0501	020225	13.500,00	14.057,75	10.000,00	9.944,75					
2.5.1.0604	2002 A 173	Comemorações do 25 de Abril	DSASCE	2008/01/01	2008/12/31	0501	020225	22.500,00	30.000,00	15.000,00	15.000,00					
2.5.1.0605	2002 A 175	Comemorações do Concelho	DSASCE	2008/01/01	2008/12/31	0501	020225	2.000,00	1.511,49	1.000,00	809,55					
2.5.1.0606	2002 A 175	Comemorações do Concelho	DSASCE	2008/01/01	2008/12/31	0501	020225	7.000,00	7.000,00	7.000,00	7.000,00					
2.5.1.0612	2004 A 108	Convívio de Natal	CM	2008/01/01	2008/12/31	0103	020115	30,00	30,00	30,00	30,00					
2.5.1.0612	2004 A 108	Convívio de Natal	CM	2008/01/01	2008/12/31	0103	04070104	7.000,00	7.000,00	7.000,00	7.000,00					
2.5.1.0615	2006 A 32	Dia Mundial da Criança	DSASCE	2008/01/01	2008/12/31	0501	020121	1.000,00	1.000,00	1.000,00	1.000,00					
2.5.1.0615	2006 A 32	Dia Mundial da Criança	DSASCE	2008/01/01	2008/12/31	0501	020121	1.000,00	1.000,00	1.000,00	1.000,00					
2.5.1.0615	2006 A 32	Desporto, recreio e lazer	DSASCE	2008/01/01	2008/12/31	0501	020225	7.000,00	7.000,00	7.000,00	7.000,00					
2.5.2.		Animação desportiva/ocupação de tempos livres	DSASCE	2008/01/01	2008/12/31	0501	020225	1.383,00	1.383,00	1.383,00	1.383,00					
2.5.2.02	2002		DSASCE	2008/01/01	2008/12/31	0502	020105	30,00	30,00	30,00	30,00					
2.5.2.0205	2007 A 9	Torneio de Jogos Tradicionais	DSASCE	2008/01/01	2008/12/31	0502	020115	200,00	200,00	200,00	200,00					
2.5.2.0205	2007 A 9	Torneio de Jogos Tradicionais	DSASCE	2008/01/01	2008/12/31	0502	020217	400,00	400,00	400,00	400,00					
2.5.2.0205	2007 A 9	Torneio de Jogos Tradicionais	DSASCE	2008/01/01	2008/12/31	0502	020225	1.533,00	1.533,00	1.533,00	1.533,00					
2.5.2.0205	2007 A 9	Torneio de Jogos Tradicionais	DSASCE	2008/01/01	2008/12/31	0502	020115	250,00	250,00	250,00	250,00					
2.5.2.0206	2004 A 20	Corrida da Liberdade	DSASCE	2008/01/01	2008/12/31	0502	020121	1.600,00	1.200,00	1.600,00	1.200,00					
2.5.2.0206	2004 A 20	Corrida da Liberdade	DSASCE	2008/01/01	2008/12/31	0502	020218	800,00	800,00	800,00	800,00					
2.5.2.0206	2004 A 20	Encontro Sênior	DSASCE	2008/01/01	2008/12/31	0502	020115	500,00	500,00	500,00	500,00					
2.5.2.0213	2007 A 10	Encontro Sênior	DSASCE	2008/01/01	2008/12/31	0502	020121	500,00	500,00	500,00	500,00					
2.5.2.0213	2007 A 10	Encontro Sênior	DSASCE	2008/01/01	2008/12/31	0502	020121	800,00	800,00	800,00	800,00					
2.5.2.0213	2007 A 10	Encontro Sênior	DSASCE	2008/01/01	2008/12/31	0502	020121	800,00	800,00	800,00	800,00					
2.5.2.0213	2007 A 10	Encontro Sênior	DSASCE	2008/01/01	2008/12/31	0502	020121	800,00	800,00	800,00	800,00					
2.5.2.0213	2007 A 10	Encontro Sênior	DSASCE	2008/01/01	2008/12/31	0502	020121	800,00	800,00	800,00	800,00					
2.5.2.0213	2007 A 10	Encontro Sênior	DSASCE	2008/01/01	2008/12/31	0502	020121	800,00	800,00	800,00	800,00					
2.5.2.0213	2007 A 10	Encontro Sênior	DSASCE	2008/01/01	2008/12/31	0502	020121	800,00	800,00	800,00	800,00					

[Handwritten signatures and marks]

MODIFICAÇÕES AO PLANO DE ACTIVIDADES MUNICIPAIS

TOTAL DE ALTERAÇÕES : 8
 TOTAL DE REVISÕES : 3

ANO CONTABILÍSTICO: 2008 ATÉ À DATA: 2008/12/31

ENTIDADE
 MUNICÍPIO DE GRANDOLA

OBJECTIVO / PROGRAMA / PROJECTO / ACÇÃO	IDENTIFICAÇÃO DO PROJ. - ACÇÃO	DESCRIÇÃO	RESPONSÁVEL	DATAS		CÓDIGO ORÇAMENTAL	VALOR REALIZADO	2008				ANOS SEQUENTES			MODIFICAÇÕES		
				INÍCIO	FIM			EX	TOTAL	FINANC. DEFINIDO		FINANCIAMENTO NÃO DEFINIDO	2009	2010		2011	SEQUITES
										DOT. INECAL	DOT. CORRIGIDA						
A TRANSPORTAR...																	
2.5.2. 0407	2004 A 24	desporto na Maturza	DD	2008/01/01	2008/12/31	0502 020121	2.815.088,00	2.855.842,43	2.775.088,00	2.795.842,43	40.000,00				20.794,43		
2.5.2. 0409	2004 A 24	desporto na Maturza	DD	2008/01/01	2008/12/31	0502 020217	500,00	73,00	200,00	73,00					-127,00		
2.5.2. 0409	2004 A 26	Outros Projectos	DD	2008/01/01	2008/12/31	0502 020210			300,00	300,00					-300,00		
2.5.2. 0409	2004 A 26	Outros Projectos	DD	2008/01/01	2008/12/31	0502 020211			300,00	300,00							
2.5.2. 0409	2004 A 26	Outros Projectos	DD	2008/01/01	2008/12/31	0502 020218			1.000,00	1.000,00							
2.5.2. 06	2004 A 26	Outros Projectos	DD	2008/01/01	2008/12/31	0502 020225	2.770,00	10.079,00	1.170,00	8.479,00					7.309,00		
2.5.2. 0601	2004 A 27	Eventos Desportivos	DD	2008/01/01	2008/12/31	0502 020105			350,00	170,00					-180,00		
2.5.2. 0601	2004 A 27	Salão de Pesca	DD	2008/01/01	2008/12/31	0502 020115			500,00	300,00					-200,00		
2.5.2. 0601	2004 A 27	Salão de Pesca	DD	2008/01/01	2008/12/31	0502 020211			1.000,00	500,00					-500,00		
2.5.2. 0601	2004 A 27	Salão de Pesca	DD	2008/01/01	2008/12/31	0502 020216	2.350,00	1.270,00	500,00	300,00					-200,00		
2.5.2. 0602	2004 A 28	Grande Prémio Marcha Atlética	DD	2008/01/01	2008/12/31	0502 020225	350,00	350,00	350,00	350,00							
2.5.2. 0603	2005 A 4	Grândola Bife	DD	2008/01/01	2008/12/31	0502 020115			100,00	1.055,00					955,00		
2.5.2. 0603	2005 A 4	Grândola Bife	DD	2008/01/01	2008/12/31	0502 020217			500,00	500,00							
2.5.2. 0605	2004 A 31	Grândola Bife	DD	2008/01/01	2008/12/31	0502 020105	1.600,00	2.705,00	1.000,00	1.150,00					150,00		
2.5.2. 0605	2004 A 31	Ultra Maratona Atlântica Melides-Troia	DD	2008/01/01	2008/12/31	0502 020105			500,00	500,00							
2.5.2. 0605	2004 A 31	Ultra Maratona Atlântica Melides-Troia	DD	2008/01/01	2008/12/31	0502 020115			6.500,00	6.500,00							
2.5.2. 0605	2004 A 31	Ultra Maratona Atlântica Melides-Troia	DD	2008/01/01	2008/12/31	0502 020211			4.700,00	3.156,00					-1.544,00		
2.5.2. 0605	2004 A 31	Ultra Maratona Atlântica Melides-Troia	DD	2008/01/01	2008/12/31	0502 020217	18.200,00	13.951,00	2.500,00	1.076,00					-1.281,00		
2.5.2. 0606	2008 A 1	Ultra Maratona Atlântica Melides-Troia	DD	2008/01/01	2008/12/31	0502 020225			4.000,00	2.719,00							
2.5.2. 0606	2008 A 1	Circuito Nacional Duatlo Jovem	DD	2008/01/01	2008/12/31	0502 020105			200,00	200,00							
2.5.2. 0606	2008 A 1	Circuito Nacional Duatlo Jovem	DD	2008/01/01	2008/12/31	0502 020115			500,00	271,00					-229,00		
2.5.2. 0606	2008 A 1	Circuito Nacional Duatlo Jovem	DD	2008/01/01	2008/12/31	0502 020218			300,00	300,00							
2.5.2. 0608	2008 A 2	Circuito Nacional Duatlo Jovem	DD	2008/01/01	2008/12/31	0502 040301	1.750,00	696,00	750,00	225,00					-75,00		
2.5.2. 0608	2008 A 2	Troféu Orientação BTT de Grândola	DD	2008/01/01	2008/12/31	0502 020121	1.700,00		200,00	200,00							
2.5.2. 0612	2007 A 6	Prova do Campeonato Nacional de Agility	ST	2008/01/01	2008/12/31	0502 04070104			1.500,00	250,00					-1.250,00		
2.5.2. 0612	2007 A 6	Prova do Campeonato Nacional de Agility	ST	2008/01/01	2008/12/31	0103 020121	550,00	550,00	300,00	300,00							
2.5.2. 0613	2007 A 7	Prova do Campeonato Nacional de Agility	ST	2008/01/01	2008/12/31	0103 020121			250,00	250,00							
2.5.2. 07	2004	Formação Desportiva	DD	2008/01/01	2008/12/31	0103 020225	1.000,00	1.000,00	750,00	750,00							
2.5.2. 0704	2004 A 36	Convívio Alegria e Movimento	DD	2008/01/01	2008/12/31	0502 020115	350,00	350,00	350,00	350,00							
2.5.2. 0705	2008 A 3	Educação Física 1º CEB e Ensino Pré-Escolar	DD	2008/01/01	2008/12/31	0502 020115			2.200,00	2.200,00							
2.5.2. 0705	2008 A 3	Educação Física 1º CEB e Ensino Pré-Escolar	DD	2008/01/01	2008/12/31	0502 020121	4.200,00	4.200,00	1.200,00	1.200,00							
2.5.2. 0705	2008 A 3	Educação Física 1º CEB e Ensino Pré-Escolar	DD	2008/01/01	2008/12/31	0502 020225			800,00	800,00							
2.5.2. 08	2004	Com. Desportivo Municipal José Afonso	DD	2008/01/01	2008/12/31	0502 02010299	70.000,00	70.000,00	70.000,00	70.000,00							
2.5.2. 0801	2004 A 37	Fornecimento de gás	DD	2008/01/01	2008/12/31	0502 020220			7.400,00	7.400,00							
2.5.2. 0802	2004 A 38	Análises Água da Piscina	DD	2008/01/01	2008/12/31	0502 020104	1.200,00	172,00	1.200,00	172,00							
2.5.2. 0803	2004 A 39	Aquisição de materiais e produtos de limpeza e higiene	DD	2008/01/01	2008/12/31	0502 020104			2.200,00	2.200,00							
2.5.2. 0804	2004 A 40	Aquisição de Produtos Químicos	DD	2008/01/01	2008/12/31	0502 020109	1.850,00	2.400,00	1.850,00	2.400,00					550,00		
2.5.2. 0805	2008 A 4	Serviços diversos	DD	2008/01/01	2008/12/31	0502 020225	6.325,00	3.034,00	6.325,00	3.034,00					-3.291,00		
2.5.2. 09	2004	Parque Desportivo Municipal	DD	2008/01/01	2008/12/31	0502 020120	2.500,00	2.765,13	2.500,00	2.765,13					265,13		
2.5.2. 0901	2004 A 42	Redes, bolas e materias diversos	DD	2008/01/01	2008/12/31	0502 020121	8.115,00	4.063,00	8.115,00	4.063,00					-4.052,00		
2.5.2. 0904	2007 A 8	Materiais e Consumíveis	DD	2008/01/01	2008/12/31	0502 020121	1.000,00		1.000,00								
2.5.2. 0905	2008 A 5	Aquisição e reparação Peças Vestuário	DD	2008/01/01	2008/12/31	0502 020117											
2.5.3. 01	2002	Outras actividades cívicas e religiosas	DD	2008/01/01	2008/12/31	0501 020225	4.000,00	2.305,00	4.000,00	2.305,00					-1.695,00		
2.5.3. 0101	2002 A 56	Animação Juvenil	SJ	2008/01/01	2008/12/31	0501 020121			12.000,00	180,00					-11.820,00		
2.5.3. 0106	2002 A 179	Forum da Juventude	SJ	2008/01/01	2008/12/31	0501 020225			11.820,00	11.820,00							
2.5.3. 0108	2002 A 179	Forum da Juventude	SJ	2008/01/01	2008/12/31	0501 020225	3.000,00	1.767,00	3.000,00	1.767,00					-1.233,00		
2.5.3. 02	2002	Projecto de Turismo Juvenil	SJ	2008/01/01	2008/12/31	0501 020225											
2.5.3. 02	2006	Estúdio Jovem	SJ	2008/01/01	2008/12/31	0501 020121	4.000,00	2.127,00	4.000,00	2.127,00					-1.873,00		
2.5.3. 0201	2006 A 13	Oficinas de actividades	SJ	2008/01/01	2008/12/31	0501 020225	5.000,00	5.000,00	5.000,00	5.000,00							
2.5.3. 0204	2006 A 15	Programas ocupacionais - serviços	SJ	2008/01/01	2008/12/31	0501 020120	1.000,00	1.000,00	1.000,00	1.000,00							
2.5.3. 0204	2002 A 64	Aquisição de jornais e revistas	SJ	2008/01/01	2008/12/31	0501 020120	9.000,00	9.000,00	9.000,00	9.000,00							
2.5.3. 0205	2006 A 33	QUIVA	SJ	2008/01/01	2008/12/31	0501 020225											
3.		Funções económicas															
3.4.		Concêrto e turismo															
3.4.2.		Turismo															
3.4.2.		Festas tradicionais															
3.4.2.		Nota das Tabernas	ST	2008/01/01	2008/12/31	0103 020225	5.000,00	5.000,00	5.000,00	5.000,00							

(Handwritten signatures and initials)

TOTAL DE ALTERAÇÕES : 8
TOTAL DE REVISÕES : 3

ANO CONTABILÍSTICO: 2008 ATÉ À DATA: 2008/12/31

OBJECTIVO / PROGRAMA / PROJECTO / ACÇÃO	IDENTIFICAÇÃO DO PROJ. / ACÇÃO	DESCRIÇÃO	RESPONSÁVEL	DATAS		CÓDIGO ORÇAMENTAL	VALOR REALIZADO	2008				ANOS SEGUINTE			MODIFICAÇÕES	
				EX				TOTAL	FINANC. DEFINIDO		FINANCIAMENTO NÃO DEFINIDO	2009	2010	2011		SEGUINTE
				INICIO	FIM				DOT. INICIAL	DOT. CORRIGIDA						
3.4.2. 0107	2002 A 269	Festa da Serra	GDFT	2008/01/01	2008/12/31	A TRANSPORTAR...		2.991.798,00	2.999.099,56	2.951.798,00	2.959.099,56	40.000,00				7.301,56
3.4.2. 0114	2006 A 17	Festas de Nossa Senhora de Tróia	ST	2008/01/01	2008/12/31	0103 04070104		1.000,00	1.000,00	1.000,00	1.000,00					901,00
3.4.2. 02	2002 A 107	Feira de agosto	GCPE	2008/01/01	2008/12/31	0103 020121		300,00	300,00	300,00	1.201,00					-2.023,00
3.4.2. 0201	2002 A 107	Espectáculos	GCPE	2008/01/01	2008/12/31	0103 020215		81.000,00	79.878,00	80.700,00	78.677,00					-1.171,00
3.4.2. 0202	2002 A 108	Promoção	GCPE	2008/01/01	2008/12/31	0103 020217		10.000,00	8.829,00	10.000,00	8.829,00					2.185,00
3.4.2. 0203	2002 A 109	Serviços	GCPE	2008/01/01	2008/12/31	0103 020225		90.000,00	92.185,00	90.000,00	92.185,00					8.105,00
3.4.2. 0204	2002 A 110	Aquisição de materiais de feiras e exposições	GCPE	2008/01/01	2008/12/31	0103 020121		12.000,00	20.105,00	12.000,00	20.105,00					-800,00
3.4.2. 0210	2005 A 36	Eventos Especiais	GCPE	2008/01/01	2008/12/31	0103 020121		85.800,00	17.716,00	85.000,00	17.716,00					-67.284,00
3.4.2. 0211	2005 A 36	Eventos Especiais	GCPE	2008/01/01	2008/12/31	0103 020225		3.500,00	1.000,00	3.500,00	1.000,00					-2.500,00
3.4.2. 05	2002 A 110	Festival Hipico	DD	2008/01/01	2008/12/31	0502 04070104		3.300,00	1.962,00	3.300,00	1.962,00					-1.338,00
3.4.2. 0502	2002 A 116	Aquisição de materiais promocionais diversos - Turismo	ST	2008/01/01	2008/12/31	0103 020121		7.200,00	3.274,00	5.050,00	3.274,00					-2.150,00
3.4.2. 0506	2004 A 113	Participação em Eventos Promocionais diversos	ST	2008/01/01	2008/12/31	0103 020121		7.500,00	3.310,00	7.500,00	3.310,00					-4.190,00
3.4.2. 06	2004	Participação em Eventos Promocionais diversos	GCPE	2008/01/01	2008/12/31	0103 020218		1.000,00	500,00	1.000,00	500,00					-1.000,00
3.4.2. 0601	2004 A 83	Merçados Mensais - Vigilância	GCPE	2008/01/01	2008/12/31	0103 020216		800,00	800,00	800,00	800,00					-1.500,00
3.5. 02	2002 A 117	Outras funções económicas	SDBAE	2008/01/01	2008/12/31	0103 020220		350,00	350,00	350,00	350,00					
3.5. 0201	2002 A 117	Promoção de Actividades Económicas	SDBAE	2008/01/01	2008/12/31	0103 020220		500,00	500,00	500,00	500,00					
3.5. 0202	2007 A 13	Encontros e Seminários	SDBAE	2008/01/01	2008/12/31	0103 020225		800,00	800,00	800,00	800,00					
3.5. 0203	2007 A 14	Aquisição de publicações e dados em suporte informático	SDBAE	2008/01/01	2008/12/31	0103 020225		350,00	350,00	350,00	350,00					
3.5. 0204	2007 A 15	Iniciativas dirigidas aos Empresários	SDBAE	2008/01/01	2008/12/31	0103 040901		1.500,00	1.500,00	1.500,00	1.500,00					
3.5. 03	2002	Rede Europeia de Territórios Particulares (RETECOR) QUOTAS	SDBAE	2008/01/01	2008/12/31	0103 020225		400,00	400,00	400,00	400,00					
3.5. 0304	2007 A 16	Partecia Pró-Montado	SDBAE	2008/01/01	2008/12/31	0103 020225		200,00	200,00	200,00	200,00					
3.5. 0305	2007 A 17	despesas diversas e Apoio Logístico	SDBAE	2008/01/01	2008/12/31	0103 020225		22.300,00	13.123,00	22.300,00	13.123,00					-9.177,00
3.5. 04	2003	Workshop Fauna e Flora do Montado	SDBAE	2008/01/01	2008/12/31	0501 040802		1.000,00	1.000,00	1.000,00	1.000,00					
3.5. 0402	2004 A 117	Animacão Comercial	ST	2008/01/01	2008/12/31	0103 020121		200,00	200,00	200,00	200,00					
4. 4. 4.3.	2002	Animacão Nataçãoi	ST	2008/01/01	2008/12/31	0103 020121		12.000,00	6.000,00	12.000,00	6.000,00					-6.000,00
4.3. 01	2002	Outras Funções	DASCE	2008/01/01	2008/12/31	0501 04070104		22.300,00	13.123,00	22.300,00	13.123,00					
4.3. 03	2002	Diversas não especificadas	DASCE	2008/01/01	2008/12/31	0501 020225		1.000,00	1.000,00	1.000,00	1.000,00					
4.3. 0301	2004 A 54	ENSINO SUPERIOR	DASCE	2008/01/01	2008/12/31	0501 020121		10.500,00	7.746,00	10.500,00	7.746,00					-2.752,00
4.3. 0302	2002 A 158	Bolsas de Estudo	DASCE	2008/01/01	2008/12/31	0501 020225		10.000,00	2.181,00	10.000,00	2.181,00					-7.819,00
4.3. 04	2002	Apoio à Comunidade Educativa	DASCE	2008/01/01	2008/12/31	0501 020225		10.000,00	10.000,00	10.000,00	10.000,00					-10.000,00
4.3. 0401	2002 A 163	Aquisição da Agencia do Professor	DASCE	2008/01/01	2008/12/31	0501 020225		3.363.648,00	3.260.660,56	3.323.648,00	3.220.660,56	40.000,00				-102.987,44
4.3. 0403	2003	Protocolos Arguamento de Escolas	DASCE	2008/01/01	2008/12/31	TOTAL ...		3.363.648,00	3.260.660,56	3.323.648,00	3.220.660,56	40.000,00				
4.3. 0404	2006 A 24	Outras Actividades	DASCE	2008/01/01	2008/12/31											
4.3. 0405	2006 A 25	Estádios Profissionais e Internacionais	DASCE	2008/01/01	2008/12/31											
4.3. 0406	2006 A 29	Intercambio Internacional	DASCE	2008/01/01	2008/12/31											
4.3. 0407	2006 A 29	Encontro de Delegações Oficiais de Grândola e Tarrafal	DASCE	2008/01/01	2008/12/31											
4.3. 0409	2008 A 11	Geniunção - Grândola/Neuss	DASCE	2008/01/01	2008/12/31											
4.3. 0410	2008 A 12	Encontro - Pareceria Política JUVENTUDE	DASCE	2008/01/01	2008/12/31											

ORÇÃO EXECUTIVO
En 19 de Junho de 2009
[Assinatura]
Ana Cássia da Piedade

O PRESIDENTE DO ORÇÃO EXECUTIVO
En 19 de Junho de 2009
[Assinatura]
Mariano

MODIFICAÇÕES AO PLANO PLURIANUAL DE INVESTIMENTOS

TOTAL DE ALTERAÇÕES : 8
 TOTAL DE REVISÕES : 3
 ANO CONTABILÍSTICO: 2008 ATÉ À DATA: 2008/12/31

ENTIDADE
 MUNICÍPIO DE GRÁNDOLA

OBJECTIVO / PROGRAMA / PROJECTO / ACÇÃO	IDENTIFICAÇÃO DO PROJ. / ACÇÃO	DESCRIÇÃO	RESPONSÁVEL	DATAS		EX	CÓDIGO ORÇAMENTAL	VALOR REALIZADO	2008				ANOS SEQUENTES			MODIFICAÇÕES	
				INICIO					TOTAL	FINANC. DEFINIDO		FINANCIAMENTO NÃO DEFINIDO	2009	2010	2011		SEGUINTES
				INICIO	FIM					DOT. INICIAL	DOT. CORRIGIDA						
1.1.1.1.1.1.1.1.	2002	Funções gerais de administração pública	DOMTO	2005/01/01	2011/12/31	0401			63.500,00	98.500,00	63.500,00	98.500,00	60.000,00	70.000,00	70.000,00	35.000,00	
1.1.1.1.1.1.1.1.	2002	Administração geral	CM	2006/01/01	2010/12/31	0103			40.000,00	71.500,00	40.000,00	71.500,00	40.000,00	40.000,00	40.000,00	31.500,00	
1.1.1.1.1.1.1.1.	2006	Edifícios Municipais	CM	2008/01/01	2011/12/31	0103			190.000,00	90.000,00	190.000,00	90.000,00	750.000,00	750.000,00	750.000,00	-100.000,00	
1.1.1.1.1.1.1.1.	2006	Reparação de edifícios municipais e outros	CM	2005/01/01	2011/12/31	0103			30.000,00	51.500,00	20.000,00	35.000,00	55.000,00	60.000,00	60.000,00	15.000,00	
1.1.1.1.1.1.1.1.	2006	Adquirição de edifícios	CM	2005/01/01	2011/12/31	0103			33.100,00	43.100,00	5.600,00	37.500,00	30.000,00	35.000,00	35.000,00	10.000,00	
1.1.1.1.1.1.1.1.	2008	Relocalização das oficinas e armazéns de C.M.G.	DEPE	2008/01/01	2011/12/31	0103			22.000,00	2.000,00	22.000,00	2.000,00	15.000,00	14.000,00	14.000,00	-20.000,00	
1.1.1.1.1.1.1.1.	2002	Aquisição / Reparação de Equipamentos	CM	2005/01/01	2011/12/31	0103			70.000,00	150.000,00	70.000,00	150.000,00	100.000,00	100.000,00	100.000,00	80.000,00	
1.1.1.1.1.1.1.1.	2002	Ordens da Antarquia	CM	2007/01/01	2010/12/31	0103			10.000,00	10.000,00	10.000,00	10.000,00	25.000,00	20.000,00	25.000,00	-15.000,00	
1.1.1.1.1.1.1.1.	2002	Equipamento para as Oficinas	DOMTO	2005/01/01	2011/12/31	0103			15.000,00	18.000,00	15.000,00	18.000,00	10.000,00	25.000,00	25.000,00	3.000,00	
1.1.1.1.1.1.1.1.	2002	Equipamentos para Pescas - Kits	GCPE	2008/01/01	2011/12/31	0103			70.000,00	2.000,00	70.000,00	2.000,00	80.000,00	80.000,00	80.000,00	-70.000,00	
1.1.1.1.1.1.1.1.	2002	Viaturas	DOMTO	2005/01/01	2011/12/31	0401			59.200,00	44.200,00	59.200,00	44.200,00	30.000,00	40.000,00	40.000,00	-15.000,00	
1.1.1.1.1.1.1.1.	2003	Pecas de Material de Transporte	DOMTO	2007/01/01	2010/12/31	0401			25.000,00	25.000,00	25.000,00	25.000,00	20.000,00	25.000,00	25.000,00	3.000,00	
1.1.1.1.1.1.1.1.	2003	Equipamento de Transporte - Locação	CM	2007/01/01	2011/12/31	0103			15.000,00	18.000,00	15.000,00	18.000,00	10.000,00	10.000,00	10.000,00	3.000,00	
1.1.1.1.1.1.1.1.	2004	Financiária	DOMTO	2005/01/01	2011/12/31	0401			70.000,00	70.000,00	70.000,00	70.000,00	5.000,00	7.000,00	7.000,00	300,00	
1.1.1.1.1.1.1.1.	2008	Equipamentos	CM	2008/01/01	2008/12/31	0103			7.000,00	7.300,00	7.000,00	7.300,00					
1.1.1.1.1.1.1.1.	2002	Aquisição de Servidores e Computadores	GI	2005/01/01	2010/12/31	0103			70.000,00	70.000,00	70.000,00	70.000,00	40.000,00	45.000,00	45.000,00		
1.1.1.1.1.1.1.1.	2002	Equipamentos de Comunicação	GI	2005/01/01	2010/12/31	0103			15.000,00	5.000,00	15.000,00	5.000,00	5.000,00	5.000,00	5.000,00		
1.1.1.1.1.1.1.1.	2004	Diverso	GI	2005/01/01	2010/12/31	0103			3.000,00	3.000,00	3.000,00	3.000,00	1.000,00	1.000,00	1.000,00		
1.1.1.1.1.1.1.1.	2004	Estabilização	DOMTO	2008/01/01	2011/12/31	0103			3.000,00	3.000,00	3.000,00	3.000,00	3.000,00	3.000,00	3.000,00		
1.1.1.1.1.1.1.1.	2008	Equipamentos de Comunicação - Locação	CM	2008/01/01	2008/12/31	0103			7.000,00	7.300,00	7.000,00	7.300,00	60.000,00	7.000,00	7.000,00		
1.1.1.1.1.1.1.1.	2002	Software	GI	2005/01/01	2010/12/31	0103			70.000,00	70.000,00	70.000,00	70.000,00	40.000,00	45.000,00	45.000,00		
1.1.1.1.1.1.1.1.	2003	Aquisição de Aplicações Informáticas e Software Diverso	GI	2008/01/01	2011/12/31	0103			15.000,00	5.000,00	15.000,00	5.000,00	5.000,00	5.000,00	5.000,00		
1.1.1.1.1.1.1.1.	2008	Licenciamento de aplicações	SSI	2008/01/01	2011/12/31	0103			3.000,00	3.000,00	3.000,00	3.000,00	1.000,00	1.000,00	1.000,00		
1.1.1.1.1.1.1.1.	2008	Implementação Biblioteca Municipal On-Line	SSI	2008/01/01	2011/12/31	0103			3.000,00	3.000,00	3.000,00	3.000,00	3.000,00	3.000,00	3.000,00		
1.1.1.1.1.1.1.1.	2004	Intranet/Internet	GI	2008/01/01	2011/12/31	0103			3.000,00	3.000,00	3.000,00	3.000,00	3.000,00	3.000,00	3.000,00		
1.1.1.1.1.1.1.1.	2002	Protocolo de Modernização	CM	2005/01/01	2011/12/31	0103			1.500,00	1.500,00	1.500,00	1.500,00	5.000,00	5.000,00	5.000,00		
1.1.1.1.1.1.1.1.	2002	Administrativa	CM	2005/01/01	2011/12/31	0103			10.000,00	10.000,00	10.000,00	10.000,00	5.000,00	500,00	500,00		
1.1.1.1.1.1.1.1.	2002	Aquisição de equipamento e mobiliário	GCPE	2008/01/01	2011/12/31	0103			500,00	500,00	500,00	500,00	500,00	500,00	500,00		
1.1.1.1.1.1.1.1.	2002	Outros Equipamentos	GCPE	2008/01/01	2011/12/31	0103			4.000,00	4.000,00	4.000,00	4.000,00	2.000,00	2.000,00	2.000,00		
1.1.1.1.1.1.1.1.	2002	Aquisição de equipamento áudio e vídeo	SSI	2008/01/01	2011/12/31	0103			1.000,00	1.000,00	1.000,00	1.000,00	300.000,00	300.000,00	300.000,00		
1.1.1.1.1.1.1.1.	2004	Equipamentos	SSI	2008/01/01	2011/12/31	0103			1.000,00	1.000,00	1.000,00	1.000,00	15.000,00	20.000,00	20.000,00		
1.1.1.1.1.1.1.1.	2008	Aquisição equipamento p/ Sala de Sessões	SSI	2008/01/01	2011/12/31	0103			5.000,00	5.000,00	5.000,00	5.000,00	500.000,00	500.000,00	500.000,00		
1.1.1.1.1.1.1.1.	2008	Implementação de not-spots	SSI	2008/01/01	2008/12/31	0103			1.000,00	1.000,00	1.000,00	1.000,00	300.000,00	300.000,00	300.000,00		
1.1.1.1.1.1.1.1.	2002	Segurança e orden públicas	DEPE	2009/01/01	2010/12/31	0103											
1.1.1.1.1.1.1.1.	2002	Protecção CIVI e luta contra Incêndios	DEPE	2005/01/01	2008/12/31	0103			5.000,00	5.000,00	5.000,00	5.000,00	15.000,00	20.000,00	20.000,00		
1.1.1.1.1.1.1.1.	2002	Associação Humanitária dos Bombeiros	DEPE	2009/01/01	2010/12/31	0103											
1.1.1.1.1.1.1.1.	2008	Quartel dos Bombeiros Voluntários de Grândola	DEPE	2005/01/01	2008/12/31	0103			5.000,00	5.000,00	5.000,00	5.000,00	40.000,00	40.000,00	40.000,00		
1.1.1.1.1.1.1.1.	2002	Equipamentos	SMPC	2005/01/01	2008/12/31	0103			5.000,00	5.000,00	5.000,00	5.000,00	20.000,00	20.000,00	20.000,00		
1.1.1.1.1.1.1.1.	2005	Polícia Municipal	SMPC	2009/01/01	2010/12/31	0103											
1.1.1.1.1.1.1.1.	2008	Infraestruturas	DEPE	2005/01/01	2010/12/31	0103											
1.1.1.1.1.1.1.1.	2008	Posto da G.M.N.	DEPE	2009/01/01	2010/12/31	0103											
1.1.1.1.1.1.1.1.	2002	Funções sociais	DEPE	2005/01/01	2011/12/31	0401			5.000,00	5.000,00	5.000,00	5.000,00	15.000,00	15.000,00	15.000,00		
1.1.1.1.1.1.1.1.	2002	Ensino não superior	DOMTO	2005/01/01	2011/12/31	0401			15.000,00	15.000,00	15.000,00	15.000,00	40.000,00	40.000,00	40.000,00		
1.1.1.1.1.1.1.1.	2002	Educação Pré-Escolar	DOMTO	2005/01/01	2011/12/31	0501			15.000,00	21.000,00	15.000,00	21.000,00	20.000,00	20.000,00	20.000,00		
1.1.1.1.1.1.1.1.	2002	Instalações do Ensino Pré-Escolar	DOMTO	2005/01/01	2011/12/31	0501			250.000,00	250.000,00	250.000,00	250.000,00	250.000,00	250.000,00	250.000,00		
1.1.1.1.1.1.1.1.	2002	Jardins de Infância	DASCE	2008/01/01	2008/12/31	0501											
1.1.1.1.1.1.1.1.	2006	Jardim de Infância nº2 de Grândola	DEPE	2008/01/01	2008/12/31	0501											
1.1.1.1.1.1.1.1.	2006	Ensino Básico	DEPE	2008/01/01	2008/12/31	0501											

Handwritten notes and signatures at the bottom right of the page.

MODIFICAÇÕES AO PLANO PLURIANUAL DE INVESTIMENTOS

ANO CONTABILÍSTICO: 2008 ATÉ À DATA: 2008/12/31

TOTAL DE ALTERAÇÕES : 8
TOTAL DE REVISÕES : 3

ENTIDADE
MUNICÍPIO DE GRANDÓLIA

OBJETIVO / PROGRAMA / PROJECTO / ACÇÃO	IDENTIFICAÇÃO DO PROJ. / ACÇÃO	DESCRIÇÃO	RESPONSÁVEL	DATAS		CÓDIGO ORÇAMENTAL	VALOR REALIZADO	2008						ANOS SEQUENTES			MODIFICAÇÕES			
				INÍCIO	FIM			EX	TOTAL	FINANC. DEFINIDO	FINANC. DEFINIDO	2009	2010	2011	SEQUENTES					
											A TRANSPORTAR...									
2.1.1.2. 01	2002	Instalações do Ensino Básico	OPCE	2005/01/01	2011/12/31	0501		1.234.800,00	1.217.100,00	924.800,00	907.100,00	310.000,00	1.406.500,00	2.190.500,00	1.230.500,00		-17.700,00			
2.1.1.2. 0102	2002 I 4	Aquisição de Mobiliário e Equipamentos	OPCE	2005/01/01	2009/12/31	0401		6.000,00	6.000,00	6.000,00	6.000,00		15.000,00	20.000,00	20.000,00		10.000,00			
2.1.1.2. 0104	2003 I 11	Reparação e Manutenção geral de escolas	DEPE	2008/01/01	2008/12/31	0402		8.000,00	18.000,00	8.000,00	18.000,00		35.000,00	35.000,00			105.000,00			
2.1.1.2. 0113	2005 I 14	Centro Escolar de Melindres	DEPE	2008/01/01	2008/12/31	0402		628.000,00	733.000,00	105.000,00	105.000,00	628.000,00					100.000,00			
2.1.1.2. 0115	2005 I 16	Centro Escolar do Carvalhal	DEPE	2008/01/01	2008/12/31	0402		629.000,00	729.000,00	106.000,00	106.000,00	629.000,00					100.000,00			
2.1.1.2. 0120	2008 I 23	Substituição piso polidesportivo - EB1 Grandólia	DEPE	2008/01/01	2008/12/31			15.000,00	15.000,00			15.000,00								
2.1.1.2. 0121	2008 I 41	Escola básica integrada do Concelho	DEPE	2008/01/01	2011/12/31			600.000,00	600.000,00			600.000,00								
2.3. 04	2003	Segurança e acção sociais	DEPE	2009/01/01	2010/12/31															
2.3.2. 0407	2008 I 37	Rede Social	DEPE	2009/01/01	2010/12/31															
2.3.2. 0408	2008 I 38	Extensão do Lar de Idosos	DEPE	2009/01/01	2009/12/31															
2.3.2. 0409	2008 I 39	residência para pessoas acamadas e dependentes	DEPE	2009/01/01	2009/12/31															
2.3.2. 0410	2008 I 40	residência para estudantes / casa da juventude	DEPE	2010/01/01	2010/12/31															
2.4. 01	2002	Reabilitação dos edifícios da CERCI	DEPE	2005/01/01	2010/12/31	0402		10.000,00	30.000,00	10.000,00	30.000,00		20.000,00	30.000,00		20.000,00				
2.4.1. 0102	2002 I 26	Habituação e serviços colectivos	DEPE	2005/01/01	2010/12/31	0402		2.366,00	9.866,00	2.366,00	9.866,00		10.000,00	30.000,00		7.500,00				
2.4.1. 0103	2002 I 27	Recuperação de habitação degradada	DEPE	2005/01/01	2010/12/31	0402		2.366,00	9.866,00	2.366,00	9.866,00		10.000,00	30.000,00		7.500,00				
2.4.1. 0109	2005 I 17	Programa de requalificação urbana do Louçal	DEPE/DPGU	2005/01/01	2010/12/31	0103		250.000,00	184.094,48	250.000,00	184.094,48		10.000,00	10.000,00		-65.905,52				
2.4.1. 0110	2002 I 69	Pro-Habitat	DEPE/DPGU	2005/01/01	2010/12/31	0103		250.000,00	184.094,48	250.000,00	184.094,48		10.000,00	10.000,00		-65.905,52				
2.4.1. 0204	2003 I 16	Aquisição de Terrenos, Promoção Habitacional	DEPE	2005/01/01	2010/12/31	0402		230.364,00	230.364,00	230.364,00	230.364,00		150.000,00	150.000,00		20.000,00				
2.4.1. 03	2003	Habituação Social p/ arrendamento - 6 Fogos - Az. Barris	DEPE	2005/01/01	2009/12/31	0402		20.000,00	28.000,00	20.000,00	28.000,00		40.000,00	40.000,00		8.000,00				
2.4.1. 0306	2005 I 54	Parques Infantís	DSUA	2005/01/01	2008/12/31	0403		40.000,00	40.000,00	40.000,00	40.000,00		40.000,00	40.000,00						
2.4.1. 0307	2005 I 55	Parque Infantil - 6º Vale Pereiro I	DSUA	2005/01/01	2008/12/31	0403		40.000,00	40.000,00	40.000,00	40.000,00		40.000,00	40.000,00						
2.4.1. 0308	2005 I 56	Parque Infantil - 6º Vale Pereiro II	DSUA	2005/01/01	2008/12/31	0403		40.000,00	40.000,00	40.000,00	40.000,00		40.000,00	40.000,00						
2.4.1. 0312	2008 I 60	Parque Infantil - Largo Zeca Afonso	DSUA	2005/01/01	2008/12/31	0403		32.100,00	32.100,00	32.100,00	32.100,00		32.100,00	32.100,00						
2.4.2. 01	2002	Ordenamento do território	DPGU	2005/01/01	2010/12/31	0301		12.000,00	12.000,00	12.000,00	12.000,00		5.000,00	5.000,00						
2.4.2. 0102	2002 I 154	Execução de Planos	DPGU	2005/01/01	2010/12/31	0301		6.000,00	6.000,00	6.000,00	6.000,00		1.000,00	1.000,00						
2.4.2. 0103	2002 I 30	FU de Santa Margarida da Serra	DPGU	2005/01/01	2010/12/31	0301		6.000,00	6.000,00	6.000,00	6.000,00		1.000,00	1.000,00						
2.4.2. 0104	2002 I 155	PP de Cabidos	DPGU	2005/01/01	2010/12/31	0301		6.000,00	6.000,00	6.000,00	6.000,00		1.000,00	1.000,00						
2.4.2. 0106	2002 I 31	PP da Aldeia do futuro	DPGU	2005/01/01	2010/12/31	0301		6.000,00	6.000,00	6.000,00	6.000,00		1.000,00	1.000,00						
2.4.2. 0108	2006 I 1	PP de Melindres	DPGU	2006/01/01	2008/12/31	0301		750.000,00	89.800,00	750.000,00	89.800,00		15.000,00	15.000,00						
2.4.2. 0109	2006 I 2	Revisão do PDM	DPGU	2006/01/01	2008/12/31	0303		15.000,00	165.000,00	15.000,00	165.000,00		200.000,00	200.000,00		-660.200,00				
2.4.2. 0110	2003 I 20	Bolsa de Projectos	DPGU	2006/01/01	2008/12/31	0303		200.000,00	245.000,00	200.000,00	245.000,00		200.000,00	200.000,00		-165.000,00				
2.4.2. 0114	2008 I 28	Revisão do PU de Grandólia	DPGU	2008/01/01	2008/12/31	0501		200.000,00	200.000,00	200.000,00	200.000,00		300.000,00	300.000,00						
2.4.2. 0117	2008 I 31	PP 4/8 (6º S. João)	DPGU	2008/01/01	2008/12/31			300.000,00	300.000,00	300.000,00	300.000,00		300.000,00	300.000,00						
2.4.2. 0118	2008 I 32	PP Parque Urbano / Parque Desportivo / Recinto da Feira	DPGU	2008/01/01	2008/12/31			300.000,00	300.000,00	300.000,00	300.000,00		300.000,00	300.000,00						
2.4.2. 0120	2008 I 34	PP Área Expansão do Bairro do Ameiro	DPGU	2008/01/01	2008/12/31			300.000,00	300.000,00	300.000,00	300.000,00		300.000,00	300.000,00						
2.4.2. 0121	2008 I 35	PP Área Expansão do Bairro da Estação	DPGU	2009/01/01	2009/12/31			300.000,00	300.000,00	300.000,00	300.000,00		300.000,00	300.000,00						
2.4.2. 03	2002	Arranjo de espaços exteriores	DSUA	2005/01/01	2010/12/31	0403		7.500,00	14.500,00	1.000,00	9.500,00		9.500,00	12.000,00		8.500,00				
2.4.2. 0301	2002 I 37	Aquisição de equipamento diverso	DSUA	2005/01/01	2010/12/31	0403		15.000,00	15.000,00	15.000,00	15.000,00		3.000,00	3.000,00		-1.500,00				
2.4.2. 0302	2002 I 37	Aquisição de equipamento diverso	DSUA	2005/01/01	2010/12/31	0403		15.000,00	15.000,00	15.000,00	15.000,00		3.000,00	3.000,00		5.000,00				
2.4.2. 0302	2002 I 38	Aquisição de equipamento de rega semi-automática	DSUA	2005/01/01	2011/12/31	0403		6.500,00	47.596,31	6.500,00	47.596,31		40.000,00	40.000,00		41.096,31				
2.4.2. 0302	2002 I 39	Aquisição de equipamento e mobiliário urbano	DSUA	2005/01/01	2008/12/31	0403		6.500,00	47.596,31	6.500,00	47.596,31		40.000,00	40.000,00		32.560,00				
2.4.2. 0313	2002 I 48	Envolvimento de Passieiros	DPGU	2005/01/01	2011/12/31	0401		20.000,00	52.560,00	20.000,00	52.560,00		130.000,00	130.000,00						
2.4.2. 0319	2006 I 11	Infraestruturas de Loteamento - Santa Margarida da Serra	DEPE	2009/01/01	2009/12/31			105.000,00	105.000,00	105.000,00	105.000,00		190.000,00	190.000,00						
2.4.2. 0336	2008 I 15	Edifício de Apoio aos Viveiros Municipais de Grandólia	DEPE	2009/01/02	2009/12/31			105.000,00	105.000,00	105.000,00	105.000,00		150.000,00	150.000,00						
2.4.2. 0337	2008 I 19	Jardim Júlio Kozário Costa	DEPE	2009/01/02	2009/12/31			105.000,00	105.000,00	105.000,00	105.000,00		150.000,00	150.000,00						
2.4.2. 0338	2008 I 63	Requalificação urbanística da Entrada de Grandólia e Reconstrução/Ampliação do Cine-Teatro Grandóliense	DEPE	2009/01/02	2009/12/31	0402		105.000,00	105.000,00	105.000,00	105.000,00		1.995.000,00	1.995.000,00		105.000,00				
2.4.2. 0339	2008 I 64																			

(Handwritten signatures and initials)

MODIFICAÇÕES AO PLANO PLURIANUAL DE INVESTIMENTOS

TOTAL DE ALTERAÇÕES : 8
TOTAL DE REVISÕES : 3

ANO CONTABILÍSTICO: 2008 ATÉ À DATA: 2008/12/31

ENTIDADE
MUNICÍPIO DE GRANDOLA

OBJECTIVO / PROGRAMA / PROJECTO / ACÇÃO	IDENTIFICAÇÃO DO PROJ. ACÇÃO	DESCRIÇÃO	RESPONSÁVEL	DATAS		CODIGO ORÇAMENTAL	VALOR REALIZADO	2008				ANOS SEQUITES			MODIFICAÇÕES
				INICIO	FIM			TOTAL	FINANC. DEFINIDO		2009	2010	2011	SEQUITES	
									DOT. INICIAL	DOT. CORRIGIDA					
A TRANSPORTAR...															
2.5.1.0212	2003 I 31	Recuperação do Cine-Grandalheiro	DOMTO	2006/01/01	2008/12/31	0401 07010499		9.605.374,00	10.308.321,79	4.158.374,00	4.861.321,79	5.447.000,00	8.326.612,40	2.327.500,00	702.947,79
2.5.1.0213	2008 I 36	Criação do Museu Municipal	DEPE	2008/01/01	2008/12/31			8.500,00	23.500,00	8.500,00	23.500,00	300.000,00	150.000,00	75.000,00	15.000,00
2.5.1.0214	2008 I 42	Núcleo Museológico de Arte Sacra e Espaço de Auditorio (Capela S. Pedro)	DEPE	2010/01/01	2010/12/31			300.000,00	300.000,00	300.000,00	300.000,00				
2.5.1.0215	2008 I 43	Centro de Interpretação do Património Natural e Cultural	DEPE	2008/01/01	2008/12/31			750.000,00	750.000,00	750.000,00	750.000,00		75.000,00		
2.5.1.0218	2008 I 44	Núcleo Museológico (Capela S. Sebastião)	DEPE	2009/01/01	2009/12/31								75.000,00		
2.5.2.01	2002	Criação do Centro de Documentação da Associação José Afonso	DEPE	2009/01/01	2009/12/31								150.000,00		
2.5.2.0102	2008 I 6	Desporto, recreio e lazer	DEPE												
2.5.2.0105	2008 I 7	Requalificação e aproveitamento das instalações desportivas Municipais	DEPE												
2.5.2.0112	2005 I 26	Parque desportivo Municipal - Obras	DOMTO	2008/01/01	2011/12/31	0401 07010405		31.000,00	31.000,00	31.000,00	31.000,00		35.000,00	35.000,00	
2.5.2.0113	2005 I 27	Complexo desportivo Municipal José Afonso - obras	DOMTO	2008/01/01	2011/12/31	0401 07010405		71.500,00	71.500,00	71.500,00	71.500,00		35.000,00	35.000,00	
2.5.2.0114	2008 I 14	Pavilhão Metálico do Campo de Treinos	DEPE	2005/01/01	2008/12/31	0402 07010302		42.088,00	115.197,21	42.088,00	115.197,21				73.109,21
2.5.2.0115	2008 I 1	Arrequeamento do Campo de Futebol e Ruby	DEPE	2005/01/01	2008/12/31	0402 07010405		411.899,00	411.899,00	411.899,00	411.899,00				
2.5.2.0116	2008 I 8	Posto de Transformação do parque desportivo Municipal de Grandola	DEPE	2008/01/01	2008/12/31			16.300,00	16.300,00	16.300,00	16.300,00		15.000,00	15.000,00	
2.5.2.0117	2008 I 24	Aquisição de equipamento desportivo e não desportivo	DEPE	2008/01/01	2011/12/31	0502 070109		350.000,00	350.000,00	350.000,00	350.000,00				
2.5.2.0118	2008 I 25	Construção balneario - Pavilhão Parque desportivo	DEPE	2008/01/01	2008/12/31			25.000,00	25.000,00	25.000,00	25.000,00		25.000,00		
2.5.2.0119	2008 I 26	Substituição piso polidesportivo nº 2 - Parque desportivo Municipal	DEPE	2008/01/01	2008/12/31			20.000,00	20.000,00	20.000,00	20.000,00				
2.5.2.0120	2008 I 27	Construção de Arrecadação - Parque desportivo Municipal	DEPE	2009/01/01	2009/12/31			5.000,00	5.000,00	5.000,00	5.000,00				
2.5.2.0122	2008 I 29	Obras diversas - Balnearios Piscina - Complexo desportivo Municipal	DEPE	2008/01/01	2008/12/31	0402 070115		20.000,00	20.000,00	20.000,00	20.000,00				
2.5.2.0123	2008 I 30	Estudo do sistema de aquecimento da Piscina Municipal p/a implementação de paineis solares	DEPE	2008/01/01	2008/12/31			5.000,00	5.000,00	5.000,00	5.000,00				
2.5.2.0124	2008 I 33	Expansão do complexo desportivo José Afonso	DEPE	2010/01/01	2011/12/31								350.000,00	300.000,00	
2.5.2.05	2002	Criação de Parque Radical e Mini-Campo de golfe	DEPE	2009/01/01	2009/12/31								180.000,00		
2.5.2.0509	2004 I 21	Requalificação Campos Jogos - Largo Zeca Afonso / Av. Jorge Nunes	DEPE	2009/01/01	2009/12/31										
2.5.3.04	2003	Instalações Centro Comunitário Polivalente de Canal Caveira	DEPE	2005/01/01	2008/12/31	0402 07010302		19.530,00	19.530,00	19.530,00	19.530,00				
2.5.3.0402	2007 I 26	Obras de saneamento e saneamento	DEPE	2008/01/01	2008/12/31	0402 07010411		70.000,00	70.000,00	70.000,00	70.000,00		144.000,00		
2.5.3.0403	2008 I 57	Ampliação do Centro Municipal de Grandola	DEPE	2009/01/01	2010/12/31			20.000,00	20.000,00	20.000,00	20.000,00		300.000,00	300.000,00	
3.2.0101	2002	Funções económicas	OSUA	2005/01/01	2011/12/31	0403 07010403		30.000,00	43.100,00	30.000,00	43.100,00		25.000,00	30.000,00	
3.2.0104	2008 I 50	Indústria e energia	DEPE	2008/01/01	2008/12/31			600.000,00	600.000,00	600.000,00	600.000,00		700.000,00		
3.2.0105	2008 I 51	Mantenção da rede de iluminação pública	DEPE	2008/01/01	2008/12/31			350.000,00	350.000,00	350.000,00	350.000,00				
3.3.0101	2002	Renovação da Rede Eléctrica de Grandola	DEPE	2008/01/01	2008/12/31			180.000,00	180.000,00	180.000,00	180.000,00		150.000,00	150.000,00	
3.3.0109	2002 I 85	Remodelação da Rede Eléctrica do recinto da Feira e instal. Cemitério	DEPE	2007/01/01	2010/12/31								180.000,00		
3.3.0109	2002 I 83	Transportes rodoviários	DEPE	2009/01/02	2009/12/31								315.000,00		
3.3.1.0101	2002 I 85	Arruamentos, Caminhos e Vias (obras)	DEPE	2007/01/01	2010/12/31								150.000,00		
3.3.1.0109	2002 I 83	CN 1077 (Parque de Campismo - Praia Melides) - Alargamento	DEPE	2009/01/02	2009/12/31								315.000,00		
3.3.1.0109	2002 I 83	Reparação do pavimento existente na EN-544 entre Sobral da Valsa e Azinheira de Barros e aplicação de tapete betuminoso	DEPE	2009/01/02	2009/12/31								150.000,00		

ENTIDADE
MUNICÍPIO DE GRANDOLA

TOTAL DE ALTERAÇÕES : 8
TOTAL DE REVISÕES : 3

ANO CONTABILÍSTICO: 2008 ATÉ A DATA: 2008/12/31

OBJECTIVO / PROGRAMA / PROJECTO / ACÇÃO	IDENTIFICAÇÃO DO PROJ. / ACÇÃO	DESCRIÇÃO	RESPONSÁVEL	DATAS		CÓDIGO ORÇAMENTAL	VALOR REALIZADO	2008				ANOS SEGUINTE			MODIFICAÇÕES	
				INÍCIO	FIM			TOTAL	FINANC. DEFINIDO		FINANCIAMENTO NÃO DEFINIDO	2009	2010	2011		SEGUINTE
									DOT. CORREGIDA	DOT. INICIAL						
3.3.1. 0110	2002 I 92	Repavimentação com Slurry Seal entre a Cruz de Ferro e Tanganhaia	DEPE	2009/01/01	2009/12/31	A		12.985.991,00	13.740.148,00	4.864.191,00	5.618.348,00	8.121.800,00	10975612,40	5.627.500,00	2.742.500,00	754.157,00
3.3.1. 0113	2002 I 195	Alargamento e repavimentação do troço do CH-1117 entre a EN-120 e a Aldeia do Pico	DEPE	2009/01/01	2009/12/31								180.000,00			
3.3.1. 0114	2002 I 196	Alargamento do CH-1076 entre Sobreiras Altas (Venda) e a EN-261-1 e repavimentação total após alargamento em Slurry Seal em camada simples	DEPE	2009/01/01	2009/12/31								375.000,00			
3.3.1. 0116	2002 I 198	Conservação e reparação de estradas e caminhos	DOMTO	2006/01/01	2011/12/31	6401 07010401		183.000,00	183.000,00	183.000,00	133.000,00		180.000,00	180.000,00	200.000,00	-50.000,00
3.3.1. 0118	2002 I 203	Reparação do pontão do Lousal - ribeira de Coroina	DOMTO	2005/01/01	2011/12/31	6401 07010401		92.000,00	92.000,00	92.000,00	92.000,00	55.000,00				
3.3.1. 0121	2005 I 40	Reparação do pontão do Lousal - Variante de Ligação - Aldeia do Futuro/EM 543 - 2ª Fase - Drenos	DEPE	2008/01/01	2008/12/31	6401 07010401		50.000,00	50.000,00	50.000,00	50.000,00	50.000,00				
3.3.1. 0128	2007 I 25	Pavimentação do bairro de Santiago - Lousal	DEPE	2009/01/02	2009/12/31	6402 07010408		34.500,00	34.500,00	34.500,00	34.500,00		800.000,00			
3.3.1. 0137	2008 I 13	Pavimentação do bairro de Santiago - Lousal	DEPE	2008/01/01	2008/12/31	6402 07010401		30.000,00	30.000,00	30.000,00	30.000,00					
3.3.1. 0138	2008 I 16	Pavimentação de Caminhos em Grândola e Bairros Lintropês	DEPE	2009/01/02	2009/12/31	6402 07010303		235.000,00	235.000,00	235.000,00	235.000,00		93.190,00	500.000,00		45.000,00
3.3.1. 0139	2008 I 17	Via de Cintura Interna	DEPE	2009/01/01	2010/12/31									500.000,00		
3.3.1. 0140	2008 I 20	Expansão e Implementação de Ciclovias	DEPE	2008/01/01	2008/12/31											
3.3.1. 0141	2008 I 52	Implementação do plano de trânsito	DSUA	2005/01/01	2008/12/31	0403 07010408		11.500,00	11.500,00	11.500,00	11.500,00					
3.3.1. 0142	2008 I 53	Sinalização e Mobilidade	DSUA	2003/01/01	2008/12/31	0403 07010408		5.000,00	5.000,00	5.000,00	5.000,00					
3.3.1. 0302	2002 I 99	Comércio e turismo	DSUA	2005/01/01	2008/12/31											
3.3.1. 0303	2002 I 98	Mercados e feiras	DEPE	2005/01/01	2008/12/31	0402 07010303		63.837,00	108.837,00	63.837,00	108.837,00		500.000,00	500.000,00		
3.4.1. 01	2002	Obras de Remodelação	DEPE	2009/01/01	2010/12/31											
3.4.1. 0108	2005 I 48	Parque Municipal de Feiras e Exposições	DEPE	2009/01/01	2010/12/31											
3.4.1. 0111	2008 I 46	Ampliação do recinto da Feira Turístico	DEPE	2008/01/01	2011/12/31	0103 070109		3.500,00	3.500,00	3.500,00	3.500,00		3.000,00	3.000,00	3.000,00	
3.4.1. 02	2002	Feira de Agosto	GCPE	2008/01/01	2011/12/31	0103 070115		3.000,00	3.000,00	3.000,00	3.000,00					
3.4.2. 0205	2002 I 81	Aquisição de equipamentos	ST	2008/01/01	2008/12/31	0103 070115		2.500,00	2.500,00	2.500,00	2.500,00					
3.4.2. 03	2002	Eventos Promocionais	ST	2005/01/01	2008/12/31	0103 070115										
3.4.2. 0308	2008 I 12	Aquisição de Stand desmontável	ST	2003/01/01	2009/12/31											
3.4.2. 04	2002	Programa de Promoção do Concelho	ST	2003/01/01	2009/12/31											
3.4.2. 04	2002	Sinalética	ST	2003/01/01	2009/12/31											
3.4.2. 0411	2003 I 41	Outras funções económicas	DAET	2003/01/01	2009/12/31											
3.5. 01	2002	Loteamentos Industriais Municipais														
3.5. 0102	2002 I 185	Criação de Parque Empresarial - Área de Localização Empresarial														
TOTAL ...								13.754.828,00	14.503.985,00	5.263.028,00	6.012.185,00	8.491.800,00	14181802,40	6.910.500,00	3.045.500,00	749.157,00

ORGÃO EXECUTIVO
Em 07 de Abril de 2009
[Assinatura]
Ana Cristina Ribeiro

O PRESIDENTE DO ORGÃO EXECUTIVO
Em 07 de Abril de 2009
[Assinatura]

Ana Cristina Ribeiro
[Assinatura]

8.3.3 – CONTRATAÇÃO ADMINISTRATIVA

1 – Situação dos Contratos

Mapa em Anexo

Handwritten notes:
Ato →
na
20
aceite

CONTRATAÇÃO ADMINISTRATIVA
SITUAÇÃO DOS CONTRATOS

Ano 2008

CÂMARA MUNICIPAL DE GRÃNDOLA
(Descrição da situação fiscal)
Situação de 1 de Janeiro a 31 de Dezembro 2008

ENTIDADE		Contrato		Visão do TC		Pagamentos na Gerência		Pagamentos Acumulados		Observações	
Objeto	Data	Valor	Modalidade de adjudicação	Nº Reg.	Data	Paga-mento	Trabalhos Normais	Revisão de Preços	Trabalhos a Mais	Total	Observações
Assessoria na Área de Imprensa	08.07.31	2100,00 mês	Consulta Prévia			08.09.30	6.570,00			6.570,00	
Assessoria na Área Jurídica	05.06.01	2.117,50 Mês	Ajuste Directo			08.01.22	23.205,00			23.205,00	Assessoria remov. Arrendamento
Prestação de Serviços	05.11.20	8100,00	Ajuste Directo			05.12.22	700,00		0,00	700,00	
Constituição do Centro Escolar do Canhial	06.10.13	717.794,84	Concurso Público	1448	08.12.10						
Habilitação Social de Asfimetia de Barros	07.08.06	230.363,64	Concurso Público			08.01.25	112.089,29			112.089,29	
Neodesitor Salvador	08.06.05	390,00 mês	Ajuste Directo Regime Simplificado			08.07.02	1.350,00			1.350,00	Contrato de Tarefa
Transportes Escobares	08.08.15	0,45	Ajuste Directo			08.11.05	6.890,40			6.890,40	
Locação Finan. - MAN 33-565-7X	03.03.20	115.565,00	Central Compra			03.11.17	21.049,72			21.049,72	Locação Finan.
Locação Finan. - MAN 30-40-UJ	03.03.20	127.722,12	Central Compras			08.11.11	21.217,59			21.217,59	Locação Finan.
Constituição do Sistema de Drenagem da Margem da Serra	08.04.30	264.977,59	Concurso Público			05.08.01	264.077,59			62.638,55	327.616,14
1.º Termo Adicional	08.08.20	62.638,55									
Revisão de Preços	08.10.31	15.292,96									
Pavimentação de 2.ª Largura no Local	08.03.14	2.170,70	Ajuste Directo			08.05.28	2.170,70			2.170,70	
Pavimentação da Alameda da Média	08.08.22	9.932,67	Ajuste Directo								
Neodesitor Salvador	08.11.03	333,33 mês	Ajuste Directo Regime Simplificado			08.11.26	1.153,20			1.153,20	Contrato de Tarefa
Construção do Centro Escolar do Aldeão	08.12.02	711.897,84	Concurso Público	1137		08.12.23	499,12		0,00	499,12	
Locação Finan. - Nissan Pick Up XZ2	08.12.27	20.397,69	Consulta Prévia			08.12.23	499,72			499,72	Locação Finan.
Locação Finan. - Nissan Pick Up XZ2	08.12.27	20.397,69	Consulta Prévia			08.12.23	499,72			499,72	Locação Finan.
Locação Finan. - Nissan Altiva	04.11.10	33.951,43	Consulta Prévia			06.01.17	7.029,90			7.029,90	Locação Finan.
Locação Finan. - Tracker New Joleid	05.09.10	56.796,61	Consulta Prévia			08.01.25	11.027,12			11.027,12	Locação Finan.
Locação Finan. - Edifício	06.02.07	363.570,00	Consulta Prévia			08.08.13	1.725,00			1.725,00	Locação Finan.
Locação Finan. - Nissan Note	08.07.29	39.910,27	Consulta Prévia			08.10.16	1.350,70			1.350,70	Locação Finan.
Locação Finan. - Nissan Caballier	08.10.31	18.816,06	Consulta Prévia			08.11.26	2.307,04			2.307,04	Locação Finan.
Locação Finan. - Volvo PE	08.12.23	15.816,06	Consulta Prévia			08.11.26	2.307,04			2.307,04	Locação Finan.
Arrendamento Prédio Urbano	07.07.01	350,00 mês	Ajuste Directo			08.01.09	4.200,00			4.200,00	Arrendamento renovável
Constituição de Infra-estruturas da Alameda da Média	07.10.16	128.817,42				08.06.25	125.817,44			153.469,37	
1.º Termo Adicional	08.07.18	27.651,93	Concurso Público								
Revisão de Preços	08.03.03	9.140,90				08.04.03	16.254,00			16.254,00	
Assessoria na Área do Turismo	08.05.20	6.534,00	Consulta Prévia			08.10.28	1.624,50			1.624,50	
Prestação de Serviços	08.01.07	7.284,20	Ajuste Directo			08.05.07	3.510,69			3.510,69	
Fornecimento de Bateria	08.02.11	121.509,90	Concurso Público			08.04.15	128.074,68			128.074,68	
Fornecimento de Relações	08.09.17	246.338,72	Concurso Público								
Constituição do Sistema de Drenagem do Aldeão do Pico	08.03.25	257.400,91	Concurso Público			08.08.12	267.403,46			315.769,11	
1.º Termo Adicional	08.09.03	46.272,63									
2.º Termo Adicional	08.10.08	16.449,08									
"Colector" de Drenagem de Águas Residuais da EN 120"	08.02.04	30.649,20	Concurso Limitado Sem Publicação de Anúncio			08.03.18	13.228,20			13.228,20	
Execução de Trabalhos na Alameda do Pico	08.07.04	3.969,00	Ajuste Directo			08.04.09	35.724,80				
Execução de Trabalhos na Alameda do Pico	08.07.08	4.221,60	Ajuste Directo								
Consultadoria na Área de Elab. de Projectos	05.04.17	897.600,00 IVA	Ajuste Directo			08.03.18	13.228,20			13.228,20	
07.03.05	45.254,00										
08.07.16	46.728,00										
Prestação de Serviços	08.07.16	46.728,00	Consulta Prévia			08.07.29	3.733,40			3.733,40	
Equipamento Curricular	08.07.22	700,00 mês	Ajuste Directo								
Assessoria Técnica Sistema Elevatório	05.01.29	674,46 IVA	Ajuste Directo			08.07.25	9.694,74			9.694,74	
Tratamento de Águas Residuais	08.03.08	20.750,00	Ajuste Directo			08.11.07	201.750,59			23.702,51	
1.º Termo Adicional	08.03.08	2.355,00									
2.º Termo Adicional	08.03.08	4.127,00									
Pavimentação da Rua Pedro Barreir	08.03.08	1.127,00	Ajuste Directo			08.11.13	4.427,90			4.427,90	
1.º Termo Adicional	08.03.07	8.172,70	Consulta Prévia			08.07.17	2.921,25			2.921,25	
2.º Termo Adicional	08.03.07	8.172,70	Consulta Prévia			08.05.19	2.606,50			2.606,50	
Divisão em Pícar - Edifício Administrativo do Parque de Feijás e Esporçoso	08.04.02	1.395,00	Ajuste Directo			08.08.18	1.395,00			1.395,00	

Handwritten signatures and initials at the bottom right of the page.

CONTRATAÇÃO ADMINISTRATIVA
SITUAÇÃO DOS CONTRATOS

Ano 2008

CAMARA MUNICIPAL DE GRANDOLA
(Designação da autarquia local)
(Data de 1 de Janeiro a 31 de Dezembro 2008)

ENTIDADE	Contrato		Visto do TC		Data	Paga-mento	Pagamentos na Gerência		Pagamentos acumulados		Observações
	Objeto	Data	Valor	Modalidades de adjudicação			Nº Reg.	Revisão de Preços	Trabalhos Normais	Revisão de Preços	
Municipal Autarquia Dist.	Trabalhos de Pintura das Bancadas da Piscina - Complexo Desportivo Municipal	08.07.21	4.605,66	Ajuste Directo		08.11.05	4.605,66		4.605,66	4.605,66	
	Divulgação em Pêlax - DASCE - 3ª Remedição	08.06.13	1.039,50	Ajuste Directo		08.06.13	540,75		540,75	540,75	
	Pintura Parcial do Lote 3, Largo Zona Móveis	08.06.04	2.895,13	Ajuste Directo		08.03.20	2.400,00		2.400,00	2.400,00	
	Avaliar de Acção Educativa	08.03.01	600,00	Ajuste Directo		08.09.24	4.689,00		4.689,00	4.689,00	
	Enriquecimento Curricular	08.09.15	1.534,00	Ajuste Directo		08.03.24	3.250,00		3.250,00	3.250,00	
	Avaliar de Acção Educativa	08.03.01	1.380,00	Ajuste Directo		08.02.22	10.134,64		10.134,64	10.134,64	
	Enriquecimento Curricular	08.02.21	1.380,00	Ajuste Directo		08.03.21	6.120,00		6.120,00	6.120,00	
	Prestação Serviços	08.04.24	6.120,00	Consulta Prévia							
	Móveis Portugal, S.A	08.10.08	7.800,00	Consulta Prévia							
	Polícia Local Póvoa do Varzim, Trindade Filóto	08.09.15	931,60	Ajuste Directo		08.06.23	3.260,00		3.260,00	3.260,00	
	Paula Mendes Henriques Diogo Knauff	08.11.02	684,23	Ajuste Directo		08.07.08	4.105,38		4.105,38	4.105,38	
	Arrendamento Predio Urbano			Ajuste Directo							
	Pedro Filipe Cruz Santos	08.02.15	460,00	Ajuste Directo		08.03.28	2.475,00		2.475,00	2.475,00	
	Fornecimento de Gás	08.01.18	909,97	Concurso Público		08.03.08	25.397,61		25.397,61	25.397,61	
	Enriquecimento Curricular	08.03.15	4.025,00	Ajuste Directo		08.10.07	4.025,00		4.025,00	4.025,00	
	Locação Financ. - Algarve Alentejo	08.08.17	80.445,00	Ajuste Directo		08.01.11	19.052,53		19.052,53	19.052,53	
	Locação Financ. - Trás-os-Montes	04.06.17	63.264,50	Ajuste Directo		08.01.25	11.415,38		11.415,38	11.415,38	
	Locação Financ. - Região Centro	04.06.17	69.964,23	Ajuste Directo		08.01.25	11.626,32		11.626,32	11.626,32	
	Locação Financ. - Região Alentejo	04.06.17	56.829,10	Ajuste Directo		08.01.25	7.856,60		7.856,60	7.856,60	
	Locação Financ. - Região Alentejo	04.06.17	56.829,10	Ajuste Directo		08.01.25	12.789,64		12.789,64	12.789,64	
	Locação Financ. - Região Alentejo	05.10.04	23.079,92	Ajuste Directo		08.01.11	5.761,79		5.761,79	5.761,79	
	Locação Financ. - Região Alentejo	08.07.15	28.789,04	Ajuste Directo		08.08.01	3.122,46		3.122,46	3.122,46	
	Quatro Parcelas de Iluminação do Reino da Feira de Grandola	08.07.10	3.859,00	Ajuste Directo			0,00		0,00	0,00	
Soverino e Delfino, Lda	Trabalhos de Manutenção das PT's da Feira	04.07.24	5.954,64	Ajuste Directo		08.11.12	5.954,64		5.954,64	5.954,64	
Soverino e Delfino, Lda	Infra-estruturas do Loteamento 2 de Cavahã	06.08.31	844.061,177	Concurso Público	2298	06.02.02					
	1ª Termo Adicional	08.09.29	134.526,37	Fiscalização	47808	08.09.10					
	2ª Termo Adicional	08.09.10	11.187,39	Concomitante	51908	08.10.02					
	3ª Termo Adicional	08.10.09	12.448,99	Concomitante	60108	08.10.31	844.001,177		142.713,76	986.804,93	
Soproel S.A	Revisão de Preços	08.12.29	108.277,45								
Tinas Competita, Lda	Transportes Escolares	08.09.16	2.925,00	Ajuste Directo		08.11.05	1.995,64		1.995,64	1.995,64	
Tinas Siva Dourada, Lda	Transportes Escolares	08.09.06	3.250,00	Ajuste Directo		08.11.03	669,70		669,70	669,70	
Tinas Mira Flor, Lda	Transportes Escolares	08.09.06	3.250,00	Ajuste Directo		08.11.03	1.290,15		1.290,15	1.290,15	
Teresa da Cruz Diego Tenaxo	Prestação Serviços	08.06.06	600,00	Ajuste Directo		08.08.22	4.000,00		4.000,00	4.000,00	
	Arreloamento sintético do Campo de Futebol e Rugby do Parque Desportivo Municipal	05.04.05	588.700,78	Concurso Público	980	viato facilto					
	Erros e Omissões	06.01.13	16.520,59	Concurso Público	231	06.03.10					
	1º Termo Adicional	06.01.02	7.325,29	Concurso Público	300	06.03.10	122.207,75		18.618,53	140.826,28	
	2º Termo Adicional	07.01.04	105.173,26	Concurso Público	300						
	Revisão de Preços		11.423,69								
Tiago Francisco dos Santos Macedo Gomes	Prestação Serviços	06.00.20	1.700,00	Ajuste Directo		08.06.22	1.700,00		1.700,00	1.700,00	
Vilvaez - Investimentos Imobiliários Turísticos, Lda	Construção de Pavilhão Gimnodesportivo no Parque Desportivo Municipal de Grandola	05.08.20	346.441,29	Concurso Público	1597	05.09.10	90.400,72		18.829,42	109.230,14	
	Erros e Omissões	07.11.08	17.297,51								
	1º Termo Adicional	07.02.01	20.885,74								

(sólo brancos)

[Handwritten signatures and initials]

b) Dirigente, dependente do orgão associado, responsável pelas áreas administrativas e/ou financeira

8.3.4 – TRANSFERÊNCIAS E SUBSÍDIOS

8.3.4.1 – Transferências Correntes – Despesa

Mapa em anexo.

8.3.4.2 – Transferências de Capital – Despesa

Mapa em anexo.

8.3.4.3 – Subsídios Concedidos

Mapa em anexo.

Handwritten signatures and initials:
- Top right: *AA*
- Middle left: *HTO*
- Middle right: *hah*
- Bottom right: *gall*
- Bottom left: *acarpusek*

Disposições Legais	Entidade beneficiária	Classif. Económica	Transferências Efectuadas	Observações
	AGE GDL-ASS.CULTURAL, DESPORTIVA E EDUCACIONAL DE JOVENS DE GRANDOLA	04070104	8.000,00	
	AGENCIA DE DESENVOLVIMENTO REGIONAL DO ALENTEJO, S.A.	04070104	1.030,00	
	AGRUPAMENTO VERTICAL ESCOLAS DE GRÂNDOLA	040301	56.041,93	
	AMAGRA - ASSOCIA.DE MUNIC.ALENTEJANOS PARA GEST.REG.AMBIENTE	04050199	40.109,29	
	AMICICLO - AMIGOS DO CICLISMO GRANDOLA	04070104	7.690,00	
	ANA CATARINA PALMEIRINHA PINTO	040802	1.200,00	
	ANA MARIA GONÇALVES DE MENDONÇA SATYRO	040802	266,66	
	ANA MIGUEL DE OLIVEIRA RODRIGUES	040802	1.200,00	
	ANA RAQUEL ROSA PEREIRA	040802	800,00	
	ANA SOFIA GONÇALVES NUNES SOBRAL	040802	1.200,00	
	ANA TERESA CHAINHO SEQUEIRA	040802	1.200,00	
	ANDEM - ASSOCIAÇÃO NACIONAL DE DESPORTO PARA A DEFICIENCIA MENTAL	04070104	300,00	
	ANTONIA GERTRUDES ESPADA	040802	1.456,80	
	ANTONIO EUGENIO FAUSTO MENDES	040802	8.144,16	
	ANTONIO GOMES HENRIQUES	040802	1.569,84	
	ANTONIO JOSE BATISTA CHAINHO	040802	1.750,00	
	ASS. DESENVOL. E SOLIDARIEDADE SOCIAL CANAL CAVEIRA	040301	2.076,75	
	ASS. DESENVOL. E SOLIDARIEDADE SOCIAL CANAL CAVEIRA	04070104	350,00	
	ASSEMBLEIA DISTRITAL DE SETUBAL	04050107	24.913,22	
	ASSOC.BOMBEIROS VOLUNTARIOS GRANDOLA	04070104	83.367,92	
	ASSOC.MUNICIPIOS BAIXO ALENTEJO E ALENTEJO LITORAL	04050108	7.952,21	
	ASSOCIACAO DADORES BENEV.SANGUE GRANDOLA	04070104	1.500,00	
	ASSOCIACAO DE MORADORES E AMIGOS DA SILHA DO PASCOAL	04070104	750,00	
	ASSOCIACAO DESENVOLVIMENTO LITORAL ALENTEJANO	040102	750,00	
	ASSOCIACAO DOS MUNICIPIOS DO LITORAL ALENTEJANO	04050109	118.985,27	
	ASSOCIACAO MUNICIPIOS DISTRITO SETUBAL	04050110	3.500,00	
	ASSOCIACAO PESCADORES DESP. GRANDOLA	04070104	7.000,00	
	ASSOCIACAO PORTUG. MUNIC. CENTRO HISTORICO	04070104	274,34	
	ASSOCIACAO SOCIO-CULTURAL TRABALHADORES C.M.G.	04070104	30.248,55	
	ASSOCIACAO SHOTOKAI DE PORTUGAL - ESCOLA MURAKAMI DE GRÂNDOLA	04070104	300,00	
	ASSOCIAÇÃO DE REENCONTRO DOS EMIGRANTES	04070104	2.295,00	
	ASSOCIAÇÃO DOS TARRAFALENSES EM PORTUGAL	04070104	250,00	
	ASSOCIAÇÃO GRUPO CORAL "OR RURAIS DE FIGUEIRA DOS CAVALEIROS"	04070104	500,00	
	ASSOCIAÇÃO HUMANITÁRIA DOS BOMBEIROS VOLUNTÁRIOS DO CARVALHAL	04070104	6.000,00	
	ASSOCIAÇÃO INTERNACIONAL DAS CIDADES EDUCADORAS	04070104	420,00	
	ASSOCIAÇÃO JOSÉ AFONSO	04070104	5.500,00	
	ASSOCIAÇÃO PORTUGUESA DE ESCRITORES	04070104	1.500,00	
	ASSOCIAÇÃO SÓCIO-CULTURAL DA ALDEIA NOVA S.LOURENÇO/CANAL CAVEIRA	040301		
	ASSOCIAÇÃO SÓCIO-CULTURAL DA ALDEIA NOVA S.LOURENÇO/CANAL CAVEIRA	04070104	750,00	
	BANCO ALIMENTAR CONTRA A FOME NA PENINSULA DE SETUBAL	04070104	250,00	
	BELENISE PATRÍCIA MONTEIRO LOPES	040802	1.813,50	
	BRUNO JOSE INACIO DOMINGOS	040802	1.088,00	
	CASA DO POVO AZINHEIRA DE BARROS	04050199	451,58	
	CASA DO POVO AZINHEIRA DE BARROS	04070104	1.250,00	
	CASA DO POVO DE MELIDES	040301	7.586,50	
	CASA DO POVO DE MELIDES	04070104	2.500,00	
	CEBAL-CENTRO REGIONAL DE BIOT.AGRÍCOLA E AGRO-ALIMENTAR B.A.E AL.LITORAL	04070104	5.000,00	
	CENTRO DE CULTURA E DESPORTO DO PESSOAL DE EPPC	04070104	1.200,00	
	CENTRO SOCIAL CARVALHAL	04070104	2.000,00	
	CERCIGRANDOLA	04070104	18.691,69	
	CLUBE AMIGOS BASQUETEBOL DE GRÂNDOLA - OS JAVALIS	04070104	9.375,00	
	CLUBE DA NATUREZA DE ALVITO	04070104	1.800,00	
	CLUBE DE AUTOMÓVEIS ANTIGOS DA COSTA AZUL	04070104	500,00	
	CLUBE DE CAMPISMO DE LISBOA	04070104	2.500,00	
	CLUBE DE CICLISMO DO LITORAL ALENTEJANO	04070104	500,00	
	CLUBE DE NATAÇÃO DE GRANDOLA	04070104	12.300,00	
	CLUBE RECREATIVO O GRANDOLENSE	04070104	32.805,00	
	COLECTIVIDADE SOCIO-CULTURAL BARRENSE	04070104	1.500,00	
	COMISSAO ORGANIZADORA DAS JORNADAS DE ENF. DO HOSP. LITORAL ALENTEJANO	04070104	250,00	
	CRECHE E JARDIM INFANCIA DE GRÂNDOLA	040301	96,77	
	CRECHE E JARDIM INFANCIA DE GRÂNDOLA	04050199		
	CRECHE E JARDIM INFANCIA DE GRÂNDOLA	04070104	11.329,45	
	CÂMARA MUNICIPAL DE SANTIAGO DO CACÉM	04050199	304,60	
	DINA MARIA SERRA CARNEIRO SILVA	040802	700,00	
	DINIS JUNQUEIRO ROSA	04050199	250,00	
	EFTIGENIA MARIA PEREIRA M. CACHADINHA	040802	1.680,00	

[Handwritten signatures and initials]

[Handwritten signature]

[Handwritten signature]

[Handwritten signature]

[Handwritten signature]

Disposições Legais	Entidade Beneficiária	Classif. Económica	Transferências Efectuadas	Observações
	ESCOLA DE VOO DE SANTIAGO DO CACEM	04070104	1.000,00	
	ESCOLA SECUNDARIA ANTONIO INACIO CRUZ	04050199	49,13	
	ESTABELECIMENTO PRISIONAL DE PINHEIRO DA CRUZ	040301	22.823,48	
	FABRICA DA IGREJA PAROQUIAL FREGUESIA S.SEBASTIAO SETUBAL	04070104	500,00	
	FABRICA IGREJA PAROQUIAL FREG. AZ.BARROS	04070104	2.000,00	
	FABRICA IGREJA PAROQUIAL FREG.GRANDOLA	04070104	11.500,00	
	FACULDADE DE CIENCIAS SOCIATS E HUMANAS	04070104	1.000,00	
	FERNANDO MANUEL PEREIRA BATISTA	04070104		
	FLORINDA TERESA SOUSA PEREIRA CATARINO	040802	935,19	
	FREGUESIA DE AZINHEIRA DOS BARROS E S. MAMEDE SADAQ	04050101	129.000,00	
	FREGUESIA DE GRANDOLA	04050103	43.541,63	
	FREGUESIA DE GRANDOLA	04050199	5.311,20	
	FREGUESIA DE GRANDOLA	04070104	4.156,25	
	FREGUESIA DE MELIDES	04050104	112.750,00	
	FREGUESIA DE MELIDES	04070104	30.101,28	
	FREGUESIA DE SANTA MARGARIDA DA SERRA	04050102	1.459,20	
	FREGUESIA DE SANTA MARGARIDA DA SERRA	04050105	16.051,20	
	FREGUESIA DO CARVALHAL	040301	150,00	
	FREGUESIA DO CARVALHAL	04050102	74.971,44	
	FÁBIO DA CONCEIÇÃO PINELA DOS SANTOS SOBRAL	040802	2.975,00	
	GRANDOLAFOOT - ESCOLA DE FUTEBOL	04050199	1.395,00	
	GRANDOLAFOOT - ESCOLA DE FUTEBOL	04070104	3.000,00	
	GRUPO CORAL COOPERATIVA DE CONSUMO	04070104	2.000,00	
	GRUPO DE DANÇA TÍPICA DA QUEIMADA	04070104	3.500,00	
	GRUPO DE PEDESTRIANISMO CAMINHEIROS DE GRANDOLA	04070104	636,00	
	GRUPO DESPORTIVO DE VALE FIGUEIRA	04070104	3.330,00	
	INSTITUTO DAS COMUNIDADES EDUCATIVAS	04070104	200,00	
	JARDIM ZOOLOGICO E DE ACLIMAÇÃO EM PORTUGAL, S.A.	04070104	2.975,00	
	JOASCHA ALESSANDRO KNAUFT	040802	800,00	
	JULIO AUGUSTO PINHAL BANHA	040802	2.757,75	
	JUVENTUDE DESPORTIVA DO CARVALHAL	04070104	2.850,00	
	JUVENTUDE DESPORTIVA MELIDENSE	04070104	2.670,00	
	LUIS FILIPE MIRANDA AGOSTINHO	040802	1.200,00	
	MADALENA DA SILVA RAPOSO	040802	266,66	
	MAGNÓLIA CLUBE	04070104	300,00	
	MANUEL GONCALVES DOS SANTOS	040802	400,00	
	MARA LÚCIA CONCEIÇÃO PEREIRA	040802	3.348,00	
	MARGARETE ALEXANDRA VILALVAS BATISTA	040802	1.276,00	
	MARGARIDA PEDROSA F. M. SILVESTRE	04070104		
	MARIA DO ROSARIO RAPOSO S. DAHEM	040802	750,00	
	MARIA MANUELA GOMES PEREIRA	040802	2.012,04	
	MARIA PERPETUA DOS ANJOS CAMPANIÇO SILVA	040802	3.063,00	
	MARILIA ALEXANDRA FILIPA MIGUEL	040802	1.200,00	
	NUCLEO SPORTINGUISTA DE GRANDOLA	04070104	300,00	
	PENSÃO FIM DO MUNDO - SOC.DE EXPLOR.HOTELEIRA DE ARTUR CHAINHO	040301	80,00	
	PRO-MONTADO	04070104	120,00	
	RAFAELA LUISA PARREIRA MATEUS	040802	266,66	
	RANCHO FOLCL.DANCAS CANTARES OS RURAIS DE AGUA DERRAMADA	04050199	204,62	
	RANCHO FOLCL.DANCAS CANTARES OS RURAIS DE AGUA DERRAMADA	04070104	4.500,00	
	RANCHO FOLCLORICO 5 ESTRELAS DE ABRIL	04070104	7.000,00	
	REFEITARIO ESCOLAR DE AMEIRAS DE CIMA (CONTRIB.600011100=DELEG.ESCOLAR)	040301	11.952,24	
	REFEITARIO ESCOLAR DE GRANDOLA (CONTRIB.600011100=DELEG.ESCOLAR)	040301	46.245,33	
	RODAS CLUBE	04070104	1.400,00	
	RUIVA GESTÃO E INVESTIMENTO IMOBILIÁRIO S. UNIPESSOAL LDª	04050199	50,00	
	SOCIEDADE COLUMBOFILO DE GRANDOLA	04070104	2.790,00	
	SOCIEDADE MUSICAL F. O. GRANDOLENSE	04070104	34.000,00	
	SONIA ISABEL FRANCISCO DO CARMO	040802	2.622,00	
	contrib correct = 600082954 (AGRUPAMENTO VERTICAL ESCOLAS DE GRÁNDOLA)	040301	54.142,40	
	Total]		1.214.741,73	





[Handwritten signatures and initials]

[Handwritten signature]

[Handwritten signature]

[Handwritten signature]

Disposições Legais	Entidade Beneficiária	Classif. Económica	Transferências Efectuadas	Observações
	ASSOCIACAO DOS MUNICIPIOS DO LITORAL ALENTEJANO	080501	55.993,34	
	FREGUESIA DE AZINHEIRA DOS BARROS E S. MAMEDE SADAQ	080501	6.450,00	
	FREGUESIA DE GRANDOLA	080501	2.177,12	
	FREGUESIA DE MELIDES	080501	98.637,50	
	FREGUESIA DE SANTA MARGARIDA DA SERRA	080501	921,60	
	FREGUESIA DO CARVALHAL	080501	3.249,96	
	Total		167.429,52	

Disposições Legais	Finalidade	Entidade Beneficiária	Classif. Económica	Subsídios Pagos	Observações
		CERCIGRANDOLA	05010102	8.333,32	
		Total		8.333,32	

[Handwritten signatures and marks]

8.3.5 – APLICAÇÕES EM ACTIVOS DE RENDIMENTO FIXO E VARIÁVEL

Não foram feitas aplicações em activos quer de rendimento fixo, quer de variável.

8.3.6 – ENDIVIDAMENTO

8.3.6.1 – Os empréstimos contraídos pela autarquia e a situação financeira de cada um deles, está demonstrado no Mapa em anexo.



Handwritten signatures and initials, including a large signature at the top, a signature with a horizontal line below it, and a signature at the bottom right.

**ENDIVIDAMENTO
EMPÉSTIMOS (1)**
(1) - Instrumento com o número nº 33.641 de 19/07/2011 (1)

Caracterização do Emprestimo	Data aprovada para a M. M.	Data de Contratação	Prazo do Contrato	Anos Decorridos	Voto do T.O.	Finalidade do Emprestimo	Capital		Taxa da Juro		Encargos em Anos		Encargos em anos vendidos e não pagos		Divida em 1 de Janeiro	Divida em 31 de Dezembro	Observações
							Contratado	Utilizado	Índice	Atual	Amortização	Juros	Taxa	Juros Mera			
Modelo de Leilão através do...	20-2-1994	25-2-1994	12	11	30063	N	691.000,00	507.100,44	8,20%	5,09%	41.665,90	4.165,86	46.215,26	0,00	0,00	43.395,22	
Financiamento através do...	20-4-2002	10-4-2001	20	6	1721	N	5.438.053,02	5.038.053,02	4,50%	5,41%	253.289,48	264.017,20	517.257,44	0,00	0,00	4.059.770,88	Let nº 42/01, com as alterações introduzidas por outros alvarás do Ex. Co. nº 2/2002, nº 2/2003, nº 2/2004
Financiamento através do...	22-4-2002	20-4-2002	25	5	1207	N	1.038.718,28	1.021.230,34	1,00%	5,10%	55.329,22	31.105,84	86.484,96	0,00	0,00	1.203.724,21	
Centro Industrial e Tanker...	26-4-2001	20-4-2001	20	6	2393	N	194.338,25	121.229,71	1,40%	4,60%	6.754,53	1.624,48	8.384,41	0,00	0,00	94.289,02	Alt. 2ª de Lei nº 42/00
Financiamento através do...	20-7-2002	20-7-2002	15	5	1232	N	300.553,02	253.041,05	1,00%	4,01%	23.240,18	4.239,73	27.478,94	0,00	0,00	232.240,15	Alt. 2ª de Lei nº 42/00
Reparação do Centro Industrial de São João...	20-1-2001	6-12-2002	8	5	100	N	44.104,71	48.874,03	1,00%	5,03%	7.241,64	807,21	7.393,69	0,00	0,00	36.810,75	Alt. 2ª de Lei nº 42/00
Adaptação e Reparação do Estádio de Futebol...	20-1-2001	6-12-2002	8	6	99	N	80.990,00	86.853,35	1,00%	5,03%	8.176,59	579,86	9.054,02	0,00	0,00	20.804,46	Alt. 2ª de Lei nº 42/00
Financiamento através do...	20-1-2001	6-12-2002	8	6	101	N	53.391,38	60.706,47	1,00%	5,03%	9.219,72	829,25	9.048,97	0,00	0,00	32.293,03	Alt. 2ª de Lei nº 42/00
Financiamento através do...	20-1-2001	30-1-2002	8	5	64	N	117.391,00	101.493,54	1,00%	5,03%	16.389,82	1.526,66	19.256,46	0,00	0,00	64.305,90	Alt. 2ª de Lei nº 42/00
Financiamento através do...	20-1-2001	30-1-2002	8	5	56	N	55.889,00	52.008,31	1,00%	5,04%	13.002,07	421,17	13.423,24	0,00	0,00	18.903,11	Alt. 2ª de Lei nº 42/00
Financiamento através do...	20-1-2001	30-1-2002	8	5	56	N	70.728,56	60.610,83	1,00%	5,04%	10.108,47	305,63	11.004,10	0,00	0,00	40.453,08	Alt. 2ª de Lei nº 42/00
Financiamento através do...	20-1-2001	7-9-2003	8	4	202	N	645.977,00	643.877,00	3,10%	5,00%	24.709,88	34.562,83	69.340,61	0,00	0,00	606.907,83	Let nº 42/01, com as alterações introduzidas por outros alvarás do Ex. Co. nº 2/2002, nº 2/2003
Financiamento através do...	20-1-2002	16-1-2002	28	5	3180	N	486.773,00	480.773,00	3,10%	5,10%	16.103,58	13.893,77	32.031,75	0,00	0,00	402.780,33	
Financiamento através do...	20-1-2002	16-1-2002	28	5	3180	N	700.150,00	706.150,00	2,80%	4,82%	26.829,74	36.686,63	63.108,67	0,00	0,00	679.620,29	
Financiamento através do...	20-4-2003	17-12-2003	6	4	2011	N	20.473,46	20.473,46	2,01%	6,33%	8.704,00	629,80	7.305,20	0,00	0,00	7.075,94	
Financiamento através do...	20-4-2004	20-10-2004	15	3	2073	N	90.255,00	90.255,00	2,696%	5,17%	6.117,39	4.027,81	11.045,11	0,00	0,00	39.235,00	Dispõe o artigo 177/2004 do 2º do Anexo, do 103/2003, al. 2º
Financiamento através do...	20-4-2005	20-4-2005	20	2	1299	N	44.596,00	44.596,00	2,664%	5,19%	4.014,15	2.226,54	6.240,39	0,00	0,00	40.571,65	
Financiamento através do...	23-4-2006	15-4-2005	15	2	2747	N	98.806,00	99.305,00	2,350%	4,65%	6,00	4.622,79	4.622,79	0,00	0,00	90.005,00	
Financiamento através do...	23-4-2006	12-7-2006	20	1	1656	N	970.734,00	970.734,00	5,600%	4,44%	0,00	48.235,94	48.235,94	0,00	0,00	970.734,00	
Financiamento através do...	22-10-2005	22-10-2007	20	0	400	N	42.100,00	42.100,00	3,39%	4,35%	0,00	1.010,26	1.010,26	0,00	0,00	42.100,00	
Financiamento através do...	20-4-2004	10-4-2006	29	0	904	N	115.870,00	67.113,31	2,806%	2,806%	0,00	0,00	0,00	0,00	0,00	47.113,31	
							12.719.480,76	12.203.282,46			647.472,27	403.921,33	1.023.106,55	0,00	0,00	10.776.136,40	

Unidade: Euro

1) Os dados são apresentados em Euros.
2) Os dados são apresentados em Euros.
3) Os dados são apresentados em Euros.
4) Os dados são apresentados em Euros.
5) Os dados são apresentados em Euros.

Origem: 07 de Abril de 2004

Origem: 17 de Abril de 2003

Luís...

Maria...

Outras Dívidas a Terceiros
(POCAL 8.3.6.2)

Ano 2008

Município de Grândola

(Unidade: Euros)

Caracterização da Dívida	Dívida em 1 de Janeiro	Dívida em 31 de Dezembro	Observações
Curto Prazo	1.947.185,63	1.639.612,93	
Fornecedores c/c	413.947,92	559.864,09	
Fornecedores Recepção conf.	339.508,15	244.622,62	
Fornecedores de Imobilizado	301.197,64	369.197,41	
Fornecedores de Imob. Recepção e conf.	116.569,86		
Estado e Outros Entes Públicos	81.396,57	85.594,72	
Outros Credores	480.939,18	104.914,01	
Credores de Operações não Orçamentais	213.626,31	275.420,08	
Médio e longo prazos	0,00	733.726,13	
Outros Credores		733.726,13	
Total	1.947.185,63	2.373.339,06	

A collection of handwritten signatures and initials in black and blue ink, located in the bottom right corner of the page. The signatures are stylized and appear to be official approvals or verifications of the document.

80/30

ERROR: syntaxerror
OFFENDING COMMAND: --nostringval--

STACK:

/Title
()
/Subject
(D:20090427154500+01'00')
/ModDate
()
/Keywords
(PDFCreator Version 0.9.5)
/Creator
(D:20090427154500+01'00')
/CreationDate
(luis.alexandre)
/Author
-mark-